



**MINISTERIO DE SALUD Y PROTECCIÓN SOCIAL**  
**RESOLUCIÓN NÚMERO 00002775 DE 2022**  
**( 27 DIC 2022 )**

Por la cual se establece la Clasificación Única de Procedimientos en Salud – CUPS para la vigencia 2023

**LA MINISTRA DE SALUD Y PROTECCIÓN SOCIAL**

En ejercicio de sus facultades legales, en especial, las conferidas por los numerales 3 y 7 del artículo 173 de la Ley 100 de 1993, numeral 2 del artículo 2 del Decreto - Ley 4107 de 2011, modificado por el Decreto 2562 de 2012 y,

**CONSIDERANDO**

Que este Ministerio mediante la Resolución 3804 de 2016 estableció el procedimiento para la actualización de la Clasificación Única de Procedimientos en Salud – CUPS, que se desarrolla en tres (3) fases: nominación, análisis técnico científico y, decisión y seguimiento integral, proceso que es continuo, técnico, dinámico, participativo, transparente y validado por expertos.

Que, mediante la Resolución 2077 de 2021, vigente a partir del 1 de enero de 2022, modificada por la Resolución 1638 del 2 de septiembre de 2022, este Ministerio estableció la Clasificación Única de Procedimientos en Salud - CUPS, definiendo su contenido en los Anexos Técnicos: 1. "Manual de Uso"; 2. "Lista Tabular"; 3. "Códigos especiales para reporte población indígena"; 4. "Códigos para el reporte de otras prestaciones en salud"; 5. "Códigos para el reporte de información de intervenciones colectivas"; 6. "Códigos para el reporte de información de gestión en salud pública"; y 7. "Códigos para el reporte de procedimientos e intervenciones sobre las condiciones y medio ambiente de trabajo".

Que, para la actualización de la CUPS, durante la vigencia 2022, las agremiaciones de profesionales y sociedades científicas presentaron nominaciones de actualización de procedimientos en salud, acompañadas de los medios documentales para su sustentación, frente a las cuales la Dirección de Regulación de Beneficios, Costos y Tarifas del Aseguramiento en Salud de este Ministerio validó el cumplimiento de los requisitos formales, como resultado de lo cual dichas nominaciones fueron publicadas en el sitio web *Mi vox pópuli* del Ministerio de Salud y Protección Social.

Que, la mencionada Dirección, una vez finalizada la fase de nominaciones, adelantó la fase de análisis técnico-científica, para lo cual convocó a mesas de trabajo con los expertos delegados por las siguientes sociedades científicas, agremiaciones de profesionales de la salud, academia, entidades adscritas y dependencias del Ministerio de Salud y Protección Social, como se relacionan a continuación: Asociación Colombiana de Endocrinología, Diabetes y Metabolismo; Colegio Nacional de Bacteriología – CNB; Asociación Colombiana de Medicina Física y Rehabilitación; Sociedad Colombiana de Neurología; Asociación Colombiana de Medicina Electrodiagnóstica; Asociación Colombiana de Cardiología y Cirugía Cardiovascular; Colegio Colombiano de Electrofisiología Cardiovascular; Asociación Colombiana de Neumología y Cirugía de Tórax; Asociación Colombiana de Medicina del Sueño; Asociación Colombiana de Otorrinolaringología y Cirugía de Cabeza y Cuello – ACORL; Asociación Colombiana de Otolología y Neurología; Asociación Colombiana de

Continuación de la resolución "Por la cual se establece la Clasificación Única de Procedimientos en Salud – CUPS para la vigencia 2023"

Radioterapia Oncológica; Asociación Colombiana de Neumología y Cirugía de Tórax; Asociación Colombiana de Cirugía de Tórax; Asociación Colombiana de Hematología y Oncología; Asociación Colombiana de Hepatología; Asociación Colombiana de Medicina Vascular, Angiología Clínica y Laboratorio Vascular; Asociación Colombiana de Cirugía Vascular y Angiología – ASOVASCULAR; Colegio Colombiano de Gastroenterología, Hepatología y Nutrición Pediátrica; Asociación Colombiana de Gastroenterología; Asociación Colombiana de Endoscopia Digestiva, Asociación Colombiana de Cirugía; Asociación Colombiana de Coloproctología; Sociedad Colombiana de Cirugía Plástica Estética y Reconstructiva; Asociación Colombiana de Otorrinolaringología; Cirugía de Cabeza y Cuello, Maxilofacial y Estética Facial; Sociedad Colombiana de Cirugía Plástica Facial y Rinología; Asociación Colombiana de Cirugía Oral y Maxilofacial; Asociación Colombiana de Neurocirugía; Facultad de Odontología de la Universidad Nacional de Colombia; Asociación Colombiana de Facultades de Odontología; Federación Odontológica Colombiana; Asociación Odontológica Colombiana de Implantes; Sociedad Colombiana de Ortodoncia; Academia Colombiana de Odontología Pediátrica; Asociación Colombiana de Endodoncia; Asociación Colombiana de Prostodoncia; Colegio Colombiano de Odontólogos; Asociación Colombiana de Patología; Federación Colombiana de Asociaciones de Perinatología y Medicina Materno Fetal – FECOPEN; Asociación Colombiana de Genética Humana; Instituto de Errores Innatos del Metabolismo - Universidad Javeriana; Asociación Colombiana de Médicos Genetistas; Asociación Colegio Colombiano de Endocrinología Pediátrica; Asociación Colombiana de Neonatología; Sociedad Colombiana de Pediatría; Asociación Colombiana de Químicos Farmacéuticos Hospitalarios – ACQFH; Asociación Colombiana de Cirugía Oral y Maxilofacial; Instituto Nacional de Salud; las Direcciones de Epidemiología y Demografía y Promoción y Prevención, y la Subdirección de Riesgos Laborales de este Ministerio, con el objetivo de analizar cada una de las nominaciones atinentes al área técnica específica para actualizar la Clasificación Única de Procedimientos en Salud.

Que mediante memorando con radicado No. 202234000461313 de 20 de diciembre de 2022, la Dirección de Regulación de Beneficios, Costos y Tarifas del Aseguramiento en Salud de este Ministerio, expresó que: *"con fundamento en los análisis efectuados a las nominaciones y el concepto técnico científico concertado con los delegados de las sociedades científicas, agremiaciones de profesionales de la salud, academia, entidad adscrita y las dependencias de este Ministerio frente a cada procedimiento en salud, recomienda la actualización de la CUPS..."*.

Que, agotadas las fases de nominación y análisis técnico científico del procedimiento de actualización, corresponde a este Ministerio establecer la Clasificación Única de Procedimientos en Salud –CUPS, de acuerdo con la práctica clínica actual y las dinámicas en salud del país, de manera que se provea un lenguaje homogéneo entre los diferentes actores que intervienen en el Sistema de Seguridad Social Integral - SSSI.

## RESUELVE

**Artículo 1. Objeto.** Establecer la Clasificación Única de Procedimientos en Salud - CUPS, contenida en los anexos técnicos que hacen parte integral del presente acto administrativo:

Anexo Técnico 1 "Manual de uso",

Anexo Técnico 2 "Lista tabular",

Anexo Técnico 3 "Códigos especiales para reporte población indígena",

Anexo Técnico 4 "Códigos para el reporte de otras prestaciones en salud",

Anexo Técnico 5 "Códigos para el reporte de información de intervenciones colectivas",

Anexo Técnico 6 "Códigos para el reporte de información de gestión en salud pública" y

Continuación de la resolución "Por la cual se establece la Clasificación Única de Procedimientos en Salud - CUPS para la vigencia 2023"

Anexo Técnico 7 "Códigos para el reporte de procedimientos e intervenciones sobre las condiciones y medio ambiente de trabajo".

**Artículo 2. *Ámbito de aplicación.*** Las disposiciones aquí previstas aplican a las secretarías departamentales, distritales y municipales de salud o la entidad que haga sus veces, entidades promotoras de Salud - EPS del Régimen Contributivo y Subsidiado, entidades adaptadas, entidades que administran planes voluntarios de salud, Instituciones Prestadoras de Servicios de Salud - IPS, la Administradora de los Recursos del Sistema General de Seguridad Social en Salud - ADRES, las compañías de seguros que expidan el Seguro Obligatorio para Accidentes de Tránsito - SOAT, los administradores y prestadores de los regímenes Especial y de Excepción de salud, la Superintendencia Nacional de Salud y demás agentes del Sistema de Seguridad Social Integral.

**Artículo 3. *Clasificación Única de Procedimientos en Salud - CUPS.*** Corresponde al ordenamiento lógico y detallado de los procedimientos en salud que se realizan en el país, en cumplimiento de los principios de interoperabilidad y estandarización de datos utilizando para tal efecto la identificación por un código y una descripción validada por los expertos del país, independientemente de la profesión o disciplina del sector salud que los realice, así como del ámbito de realización de estos.

Esta clasificación debe aplicarse en todos los procesos del sector que impliquen identificación y denominación de los procedimientos en salud.

**Parágrafo.** En caso de que los procedimientos en salud de la CUPS requieran el uso de dispositivos médicos, estos se considerarán inherentes al procedimiento que lo origina, lo que permite garantizar la prestación del servicio de salud que el médico o profesional tratante determine necesario, en desarrollo de su autonomía profesional.

**Artículo 4. *Seguimiento y control.*** La Superintendencia Nacional de Salud y las secretarías departamentales, distritales y municipales de salud o la entidad que haga sus veces, efectuarán la inspección, vigilancia y control del cumplimiento de las disposiciones aquí previstas.




**Artículo 5. *Vigencia.*** La presente resolución rige a partir del 1 de enero de 2023 y deroga, a partir de esa fecha, la Resolución 2077 de 2021, modificada por la Resolución 1638 de 2022.

**PUBLÍQUESE Y CÚMPLASE**

Dada en Bogotá, D.C., a los **27 DIC 2022**



**DIANA CAROLINA CORCHO MEJÍA**  
Ministra de Salud y Protección Social

Aprobó: Viceministro de Protección Social   
Director de Regulación de Beneficios, Costos y Tarifas del Aseguramiento en Salud   
Director Jurídico 

Continuación de la resolución "Por la cual se establece la Clasificación Única de Procedimientos en Salud - CUPS para la vigencia 2023"

## ANEXO TÉCNICO 1

### "Manual de Uso"

La Clasificación Única de Procedimientos en Salud - CUPS corresponde a un ordenamiento lógico y detallado de los procedimientos en salud que se realizan en el país, identificados por un código y una descripción validada por los expertos, independientemente de la profesión o disciplina del sector salud que los realice, así como del ámbito de utilización de los mismos.

La utilización adecuada de esta clasificación contribuye a estandarizar los datos que consolidan el sistema integral de información, proveer un lenguaje homogéneo entre los diferentes integrantes del Sistema de Seguridad Social Integral - SSSI, facilitando tanto la descripción de los beneficios y sus alcances, como el monitoreo del desempeño del sector bajo parámetros de comparabilidad.

La nomenclatura o descripción del procedimiento debe ser expresada en lengua castellana y en "mayúsculas" según el numeral 2 "**Convenciones usadas en la Lista Tabular**" del presente anexo, sin perjuicio de la utilización de tecnicismos cuya traducción pueda alterar el significado del procedimiento.

La presente resolución podrá ser consultada en la página web del Ministerio de Salud y Protección Social.

### GLOSARIO

**ABLACIÓN**<sup>1</sup>: Eliminación de tejido por vaporización, abrasión, o destrucción. Entre las técnicas de ablación se incluyen: cauterización, criocirugía, terapia láser, técnicas de ablación endometrial y ultrasonido de alta intensidad.

**ABRASIÓN**<sup>2</sup>: Raspado de una superficie.

**ABSORCIÓN**<sup>3</sup>: Acción de remover anticuerpos contenidos en un suero mediante su fijación a las membranas celulares.

**ÁCIDO DESOXIRRIBONUCLEICO O ADN**<sup>4</sup>: Es un ácido nucleico formado por nucleótidos dGTP, dATP, dTTP, dCTP en los que el azúcar es la desoxirribosa y las bases nitrogenadas son guanina (G), adenina (A), timina (T) y citosina (C). En general el ADN contiene la información genética del individuo, se puede auto replicar, recombinar, mutar y reparar y contiene la información para funcionamiento de las células.

**ÁCIDO RIBONUCLEICO O ARN**<sup>5</sup>: Es un ácido nucleico formado por los nucleótidos GTP, ATP, UTP, CTP. En estos el azúcar es la ribosa, y las bases nitrogenadas son la guanina (G), la adenina (A), el uracilo (U) y la citosina (C). En general el ARN se origina de la transcripción, o síntesis de ARN, a partir de la información contenida en el ADN. Algunas moléculas de ARN contienen información genética y algunas pueden tener actividad catalítica. Existen diferentes tipos de ARN. Por ejemplo, los relacionados con la síntesis de proteínas y con la regulación de la expresión genética: ARN mensajero (ARNm), ARN ribosómico (ARNr), ARN de transferencia (ARNt), ARN heterogéneo nuclear (ARN Hn) ARN pequeños interferentes y microRNAs.

**ADAPTACIÓN DE UN DISPOSITIVO**<sup>6</sup>: Alguna estructura, diseño, instrumento o equipo que permite a una persona con un impedimento funcionar independientemente.

**ADSORCIÓN**<sup>7</sup>: Acción de fijar los anticuerpos libres en el suero a receptores específicos presentes en la membrana celular. Procedimiento que permite detectar un aloanticuerpo en presencia de un autoanticuerpo.

**AFÉRESIS**<sup>8</sup>: Procedimiento en el cual la sangre del paciente o el donante pasa a través de un dispositivo médico que separa uno o varios componentes de la sangre y devuelve el resto con o sin tratamiento extracorpóreo o recambio del componente separado.

**ALÉRGENO**<sup>9</sup>: Es una sustancia que puede provocar una reacción alérgica. En algunas personas, el sistema inmunitario considera a los alérgenos como "extraños" o "peligrosos". Como resultado, el sistema inmunitario reacciona haciendo un anticuerpo llamado IgE para defenderse en contra del alérgeno. Esta reacción provoca los síntomas de alergia. Los alérgenos comunes incluyen: Caspa y proteínas de animales, Polvo, Medicamentos (como antibióticos o medicamentos que se aplican sobre la piel), Alimentos (como huevo, maní, leche, nueces, soya, pescado, carne de animal y trigo), Esporas fúngicas, Heces de insectos y ácaros, Piquetes y mordeduras de insectos (su veneno), Látex de hule natural y Polen.

**ALTERACIÓN**<sup>10</sup>: Modificación de la estructura anatómica natural de una parte del cuerpo, sin afectar la función de la parte del cuerpo humano.

**ANÁLISIS**<sup>11</sup>: Procedimiento para determinar la composición de una sustancia, muestra o mezcla de ellas en una muestra.



Continuación de la resolución "Por la cual se establece la Clasificación Única de Procedimientos en Salud – CUPS para la vigencia 2023"

**ANÁLISIS CUALITATIVO<sup>12</sup>:** Análisis en el que se establece la presencia o ausencia de uno o más miembros de una clase o grupo de sustancias, compuestos o analitos, también permite calificar con base a una evidencia experimental relacionada su composición o estructura química.

**ANÁLISIS CUANTITATIVO<sup>13</sup>:** Análisis que permite obtener la cantidad o contenido de un analito o el nivel de un parámetro analítico, expresándolos como un valor numérico con las unidades adecuadas.

**ANALITO<sup>14</sup>:** Componente de un sistema material, y los derivados que pudieran producirse, que pretende ser detectado, identificado o cuantificado mediante la aplicación de un método de análisis. El término analito hace siempre mención a un componente material que forma parte de la muestra (elemento, compuesto, especie, ion radical), pero no a una propiedad o magnitud.

**ANTICUERPO<sup>15</sup>:** Inmunoglobulina esencial para el sistema inmune, producida por el tejido linfóide en respuesta a la exposición a bacterias, virus u otras sustancias.

**ASPIRACIÓN O SUCCIÓN<sup>16</sup>:** Remoción de secreciones, gas o líquido de órganos huecos o tubulares, o cavidades, mediante un tubo o dispositivo que actúa a base de presión negativa.

**AUTOMATIZACIÓN EN LABORATORIOS<sup>17</sup>:** Operaciones de procesos analíticos o de diagnóstico, o los sistemas controlados por dispositivos mecánicos o electrónicos.

**AUTOTRANSFUSIÓN O TRANSFUSIÓN AUTÓLOGA<sup>18</sup>:** Es un procedimiento mediante el cual se transfunde a una persona la sangre total o los componentes que previamente haya donado para tal fin.

**BAIPÁS, DERIVACIÓN O PUENTE<sup>19</sup>:** Del inglés ("Bypass") Conducto alternativo o derivación por el que, mediante una operación quirúrgica, se realiza el desvío de un circuito o ruta tubular para salvar una interrupción u obstáculo. Ejemplos de ello son: baipás vascular, baipás coronario, baipás gástrico.

**BANCO DE SANGRE<sup>20</sup>:** Es todo establecimiento o dependencia con Licencia Sanitaria de Funcionamiento para adelantar actividades relacionadas con la obtención, procesamiento y almacenamiento de sangre humana destinada a la transfusión de la sangre total o en componentes separados, a procedimientos de aféresis y a otros procedimientos preventivos, terapéuticos y de investigación. Tiene como uno de sus propósitos asegurar la calidad de la sangre y sus derivados.

**BIOPSIA<sup>21</sup>:** Toma de muestra y examen patológico de la misma en forma de pequeños fragmentos de tejido del cuerpo vivo.

**CAMBIO<sup>22</sup>:** Sacar o desactivar un dispositivo de una parte del cuerpo y poner de nuevo un dispositivo idéntico o similar sobre la misma parte del cuerpo sin cortar o perforar la piel o una membrana mucosa.

**CERCLAJE<sup>23</sup>:** Cierre quirúrgico con material de sutura.

**CIRUGÍA CON IMAGEN, CIRUGÍA RADIOLÓGICA O RADIOLOGÍA INTERVENCIONISTA<sup>24</sup>:** Subespecialidad de la radiología que utiliza técnicas de imagen para ejecutar procedimientos mínimamente invasivos, que pueden ser diagnósticos o tratamientos específicos.

**CITOMETRÍA DE FLUJO<sup>25</sup>:** Técnica que emplea un sistema instrumental para realizar, procesar y exhibir una o más mediciones de células individuales obtenidas de una suspensión celular. Las células generalmente son coloreadas con uno o más tintes fluorescentes específicos para los componentes celulares de interés, por ejemplo, el ADN, y la fluorescencia de cada célula se mide cuando atraviesa rápidamente el haz de excitación (láser o lámpara de arco de mercurio). La fluorescencia brinda una medición cuantitativa de varias propiedades bioquímicas y biofísicas de la célula como base para diferenciación celular. Otros parámetros ópticos mensurables incluyen la absorción y la difusión de la luz, aplicándose esta última a la medición del tamaño, forma, densidad, granularidad de la célula y su absorción del colorante.

**CONCENTRACIÓN MÍNIMA INHIBITORIA<sup>26</sup>:** La Concentración Mínima Inhibitoria (CMI) se define como la mínima concentración de antimicrobiano (en µg/mL) que inhibe el crecimiento visible de un microorganismo después de 24 horas de incubación a 37°C. La CMI se ha establecido como Prueba de oro frente a otros métodos que evalúan susceptibilidad antimicrobiana; además de confirmar resistencias inusuales, da respuestas definitivas cuando el resultado obtenido por otros métodos es indeterminado.

**CONTROL<sup>27</sup>:** Detención o intento de parar el sangrado después de un procedimiento. Otra de sus acepciones corresponde a la verificación del estado de salud tras un tratamiento o procedimiento realizado, como la consulta de control.

**CREACIÓN<sup>28</sup>:** Elaborar una nueva estructura que no tiene la función de una parte del cuerpo humano.

**CROMATOGRAFÍAS<sup>29</sup>:** Técnicas usadas para separar mezclas de sustancias basadas en diferencias en las afinidades relativas de las sustancias para fases móviles y estacionarias. Una fase móvil (líquido o gas) pasa a través de una columna que contiene una fase estacionaria de líquido sólido poroso, líquido revestido en un soporte sólido. El uso es tanto analítico para pequeñas cantidades y preparativo para cantidades a granel.

**CROMATOGRAFÍA DE COLUMNA<sup>30</sup>:** Técnica en donde la fase estacionaria está constituida por un sólido poroso, el cual está contenido dentro de un tubo. Las partículas de fase estacionaria sólida, o de soporte recubierto con una fase estacionaria líquida, pueden llenar por completo el tubo (Columna Empaquetada) o estar concentradas sobre o a lo largo de su pared interna, dejando una ruta abierta, no restringida, para el paso de la fase móvil por el centro del tubo (Columna Tubular Abierta).

**CROMATOGRAFÍA DE GASES<sup>31</sup>:** Técnica en donde la fase móvil es un gas inerte (helio o nitrógeno) y la fase estacionaria es un sólido (cromatografía gas-sólido) o un líquido "sostenido" por un sólido

Continuación de la resolución "Por la cual se establece la Clasificación Única de Procedimientos en Salud – CUPS para la vigencia 2023"

inerte (cromatografía gas-líquido). Este tipo de cromatografía siempre es en columna, ya que es la única manera de que la fase móvil gaseosa se mantenga fluyendo, confinada dentro del sistema.

**CROMATOGRAFÍA DE LÍQUIDOS DE ALTA RESOLUCIÓN<sup>32</sup>:** Técnica en donde la fase móvil es un líquido y la fase estacionaria es una columna que puede ser de acero inoxidable.

**CROMATOGRAFÍA EN CAPA FINA<sup>33</sup>:** La cromatografía en capa fina se basa en la preparación de una capa, uniforme, de un adsorbente mantenido sobre una placa de vidrio u otro soporte, en donde la fase móvil es líquida y la fase estacionaria consiste en un sólido.

**CROMATOGRAFÍA LÍQUIDA DE ALTA EFICIENCIA O RENDIMIENTO (HPLC por sus siglas en inglés *high performance liquid chromatography*)<sup>34</sup>:** Es una Cromatografía de alta presión es decir se aplica el flujo a presión (entre 1500 a 2200 psi). El tamaño de partícula es entre 3 y 10 micras, la longitud de la columna es entre 5 y 25 cm. y requiere de equipo sofisticado. Se pueden analizar muestras proteicas.

**CROMATOGRAFÍA LÍQUIDA<sup>35</sup>:** Técnica en donde la fase móvil es un disolvente o mezcla de disolventes y la fase estacionaria un sólido que interactúa con las sustancias que se desea separar (cromatografía líquido-sólido), o bien un líquido inmiscible con la fase móvil, depositado en la superficie de un sólido (cromatografía líquido-líquido).

**CULTIVO<sup>36</sup>:** Este examen aísla e identifica el agente etiológico de la infección, de ciertos fluidos del cuerpo. Adicionalmente, el cultivo puede utilizarse para medir el éxito o fracaso de un tratamiento.

**DESCOMPRESIÓN QUIRÚRGICA<sup>37</sup>:** Intervención quirúrgica para reducir la presión de un compartimiento corporal.

**DILATACIÓN<sup>38</sup>:** Expandir el orificio o la luz de una parte tubular del cuerpo humano.

**DISOCIACIÓN O ELUSIÓN<sup>39</sup>:** Procedimiento por el cual se liberan las moléculas de anticuerpos o fracciones de complemento de los glóbulos rojos sensibilizados. Pueden realizarse de dos formas: totales o parciales.

**DISPOSITIVO NO INVASIVO O INCRUENTO<sup>40</sup>:** Se refiere al dispositivo médico que no involucra instrumentos que rompen la piel o penetran físicamente en el cuerpo.

**DIVISIÓN<sup>41</sup>:** Corte con el fin de separar o seccionar una parte del cuerpo.

**DRENAJE<sup>42</sup>:** Extracción de líquidos o descargas desde el cuerpo, como desde una herida, úlcera o cavidad.

**ELECTROFORESIS<sup>43</sup>:** Proceso electroquímico en el que las macromoléculas o partículas coloidales con una carga eléctrica negativa migran en una solución bajo influencia de una corriente eléctrica.

**ELIMINACIÓN O REMOCIÓN<sup>44</sup>:** Sacar o desactivar de una parte del cuerpo un dispositivo, prótesis o cuerpo extraño.

**ENSAYO DE INMUNOADSORCIÓN ENZIMÁTICA (ELISA)<sup>45</sup>:** Es una técnica de inmunoensayo que utiliza un anticuerpo marcado con una enzima marcadora como es la peroxidasa del rábano picante (horseradish peroxidase). Mientras la enzima o el anticuerpo están unidas a un sustrato inmuoadsorbente, ambas retienen su actividad biológica; el cambio en la actividad enzimática como resultado de la reacción enzima-anticuerpo-antígeno es proporcional a la concentración del antígeno y puede ser medida espectrofotométrica o visualmente. Se han desarrollado muchas variantes del método.

**ESCISIÓN<sup>46</sup>:** Cortar o remover una parte del cuerpo sin remplazarla.

**ESCRUTINIO, IDENTIFICACIÓN O RASTREO DE ANTICUERPOS IRREGULARES O INESPERADOS<sup>47</sup>:** Prueba que estudia la unión antígeno-anticuerpo producida tras incubación in vitro.

**ESPECTROMETRÍA DE ABSORCIÓN ATÓMICA<sup>48</sup>:** Se basa en el principio de que los átomos libres absorben la luz a longitudes de onda características del elemento que se debe estudiar. La cantidad de luz absorbida se correlaciona linealmente con la concentración del analito en la muestra. Es un método instrumental analítico que permite determinar la concentración de un elemento particular (analito) en una muestra. A pesar de que los principios de las espectrometrías de absorción atómica por horno de grafito y por llama son similares estos métodos difieren en su aplicación a la determinación directa del analito (límites de detección, cantidad y preparación de la muestra). Estas metodologías requieren personal de laboratorio capacitado y especializado para su configuración y funcionamiento óptimo.

**EXTIRPACIÓN<sup>49</sup>:** Quitar materia sólida de una parte del cuerpo, sea un órgano o una formación patológica.

**EXTRACCIÓN<sup>50</sup>:** Sacar toda o una porción de una parte del cuerpo con el uso de la fuerza.

**EVALUACIÓN ERGONÓMICA, PUESTO DE TRABAJO, PROCESOS, HERRAMIENTAS, EQUIPOS Y DOTACIÓN<sup>51</sup>:** Es el estudio desde el punto de vista sistémico de cada una de las relaciones entre los tres elementos del sistema: ser humano, objetos, máquinas, herramientas y espacio físico, para obtener como resultado las recomendaciones ergonómicas a partir de un diagnóstico general del puesto de trabajo comprende diagnóstico de factores e índices ergonómicos, evaluación de herramientas, equipo y dotación, y aquellas evaluaciones para trabajo sedente, carga lumbar, carga de hombro, actividades repetitivas, estudios de biomecánica, entre otros.

**FACTOR DE RIESGO DE CONTAMINANTE QUÍMICO<sup>52</sup>:** Elemento o compuesto químico cuyo estado y características fisicoquímicas le permiten entrar en contacto con los individuos, de forma que pueden originar un efecto adverso para su salud toda sustancia orgánica e inorgánica, natural o

Continuación de la resolución "Por la cual se establece la Clasificación Única de Procedimientos en Salud – CUPS para la vigencia 2023"

sintética que tiene probabilidades de lesionar la salud de las personas en alguna forma o causar otro efecto negativo en el medio ambiente.

**FENOTIPO<sup>53</sup>**: Apariencia externa del individuo. Es producto de las interacciones entre genes y entre el genotipo y el ambiente, es la manifestación detectable de un determinado genotipo.

**FIJACIÓN DE COMPLEMENTO<sup>54</sup>**: Pruebas serológicas que se basan en la inactivación del complemento por el complejo antígeno-anticuerpo (etapa 1). La unión del complemento libre puede verse por la adición de un segundo sistema antígeno-anticuerpo como el de hematies y un anticuerpo apropiado a los hematies (hemolisina) que requiere del complemento para su realización (etapa 2). La no lisis de eritrocitos indica que en la etapa 1 se ha producido una reacción antígeno-anticuerpo específica. Si los eritrocitos se lisan, está presente el complemento libre lo que indica que no ha ocurrido la reacción antígeno-anticuerpo en la etapa 1.

**FOTOFÉRESIS<sup>55</sup>**: También conocida como fotoforesis extracorpórea es un método por medio del cual se extrae sangre del paciente y se trata con luz ultravioleta y medicamentos que se activan con la luz, luego la sangre vuelve a ingresar en el paciente. Exige equipo y personal entrenado en el procedimiento

**FOTOTERAPIA CONTINUA<sup>56</sup>**: Técnica empleada en recién nacidos para disminuir niveles de bilirrubina, el neonato se expone a luz de manera continua. El procedimiento se realiza en unidad de neonatos por un personal entrenado.

**FOTOTERAPIA INTERMITENTE<sup>57</sup>**: Se aplica este nombre a los tratamientos realizados en diversas patologías dermatológicas que utilizan un espectro de luz ultravioleta con el objeto de llegar a una mayor o menor profundidad del epitelio cutáneo y así tratar diversas patologías. La exposición se realiza en unas cámaras especiales, según el tipo de piel y la enfermedad el tiempo de exposición varía y su frecuencia usual es 3 veces por semana.

**FLEBOTOMÍA TERAPÉUTICA<sup>58</sup>**: Es el procedimiento mediante el cual se extrae sangre a un paciente con el objeto de reducir el exceso de eritrocitos.

**FRAGMENTACIÓN<sup>59</sup>**: Romper en pedazos materia sólida en una parte del cuerpo.

**FUSIÓN<sup>60</sup>**: Unir porciones de una parte articular del cuerpo dejando la parte articular inmóvil.

**GEN<sup>61</sup>**: Unidad física y funcional del material hereditario que determina un carácter del individuo o de la célula y que se trasmite de generación en generación. Desde el punto de vista molecular, un gen es una secuencia de nucleótidos en la molécula de ADN, que contiene la información necesaria para la síntesis de una macromolécula con función celular específica.

**GENOMA<sup>62</sup>**: Complemento genético de un organismo, incluyendo todos sus genes, representado en su ADN o en algunos casos su ARN.

**GENOTIPO<sup>63</sup>**: La constitución genética del individuo, que comprende los alelos presentes en cada locus genético.

**GLÓBULOS ROJOS SIN CAPA LEUCOPLAQUETARIA O POBRES EN LEUCOCITOS<sup>64</sup>**: Es el componente sanguíneo obtenido al retirar de la sangre total la capa leucoplaquetaria y la mayor parte del plasma.

**HEMAGLUTINACIÓN INDIRECTA<sup>65</sup>**: También llamada hemaglutinación reversa pasiva, se basa en la propiedad que tienen los anticuerpos de producir aglutinación específica en presencia de glóbulos rojos sensibilizados con los correspondientes antígenos.

**HEMOCONCENTRADOS O FRACCIONADOS DE LA SANGRE<sup>66</sup>**: Son las partes que se obtienen del plasma sanguíneo, mediante la utilización de procesos industriales adecuados para la separación de proteínas plasmáticas.

**HEMODERIVADO O COMPONENTE SANGUÍNEO<sup>67</sup>**: Es la parte que se obtiene mediante su separación de una unidad de sangre total, utilizando medios físicos o mecánicos, tales como sedimentación, centrifugación, congelación o filtración.

**HIBRIDACIÓN FLUORESCENTE IN SITU<sup>68</sup>**: Tipo de Hibridación in situ en que las secuencias dianas se tiñen con colorante fluorescente de manera que se pueda determinar su localización y tamaño mediante el empleo de microscopía fluorescente. Esta coloración es lo suficientemente distintiva como para que la señal de hibridación pueda ser vista tanto en las difusiones de la metafase como en los núcleos de la interfase.

**HIBRIDACIÓN IN SITU<sup>69</sup>**: Técnica que localiza secuencias específicas de ácido nucleico dentro de cromosomas intactos, células eucariotas, o células bacterianas, a través del uso de sondas específicas marcadas con ácido nucleico.

**HIGIENE INDUSTRIAL<sup>70</sup>**: Reconocimiento, evaluación y control de aquellos factores o tensiones ambientales que se originan en el lugar de trabajo y que pueden causar enfermedades, perjuicios a la salud o al bienestar, o incomodidades e ineficiencia entre los trabajadores o entre los ciudadanos de la comunidad.

**IMPLANTACIÓN<sup>71</sup>**: Fijación, inserción o injerto de un tejido u órgano en otro.

**INMUNOBLOTT<sup>72</sup>**: Método inmunológico utilizado para detectar o cuantificar sustancias inmunoreactivas. La sustancia se identifica primero inmovilizándolo por transferencia a una membrana y luego etiquetado con anticuerpos marcados.

Continuación de la resolución "Por la cual se establece la Clasificación Única de Procedimientos en Salud – CUPS para la vigencia 2023"

**INMUNOENSAYO<sup>73</sup>**: Una técnica que usando anticuerpos identifica o cuantifica una sustancia. Por lo general, la sustancia objeto del estudio sirve como antígeno en la producción de anticuerpos o en la medición de anticuerpos de la sustancia en estudio.

**INMUNOENSAYO QUIMIOLUMINISCENTE<sup>74</sup>**: Técnica para detectar el complejo antígeno - anticuerpo, una vez que éste se ha formado, utilizando sustancias productoras de luz al ser estimuladas.

**INMUNOFLUORESCENCIA DIRECTA<sup>75</sup>**: Técnica de fluorescencia que utiliza un fluorocromo conjugado a un anticuerpo, que se añade directamente a un tejido o suspensión celular para la detección de un antígeno específico.

**INMUNOFLUORESCENCIA INDIRECTA<sup>76</sup>**: La técnica comprende la formación de un complejo antígeno - anticuerpo que se marca con un anticuerpo anti inmunoglobulina conjugado con fluoresceína.

**INSERCIÓN<sup>77</sup>**: Poner un aparato no biológico que controla, asiste, realiza o previene una función fisiológica, sin tomar físicamente el lugar de una parte del cuerpo.

**INSPECCIÓN<sup>78</sup>**: Exploración visual o manual de una parte del cuerpo humano.

**INTERVENCIÓN EN SALUD<sup>79</sup>**: Conjunto de procedimientos realizados para un mismo fin, dentro del proceso de atención en salud.

**KIT DE INYECCIÓN DE MENOS RIESGO<sup>80</sup>**: Conjunto de insumos y dispositivos como: jeringas, agua estéril, filtro de algodón, toallas individuales impregnadas con alcohol isopropílico al 70%, guardianes para depositar material utilizado, condones masculinos, cazoletas, entre otros, de acuerdo con el lineamiento técnico vigente.

**LAPAROSCOPIA MANO-ASISTIDA<sup>81</sup>**: Colocación de una de las manos con guantes del cirujano en la cavidad abdominal para realizar manipulaciones manuales que faciliten los procedimientos laparoscópicos.

**LEUCOFÉRESIS<sup>82</sup>**: Es el procedimiento mediante el cual se extrae de un donante sangre total, con el objeto de obtener concentrado de leucocitos, con o sin plaquetas, y reinfundirle los glóbulos rojos y el plasma no utilizado, con o sin plaquetas.

**LEUCORREDUCCIÓN<sup>83</sup>**: Es la disminución de los leucocitos en los componentes celulares de la sangre, a valores menores a  $5 \times 10^6$  por unidad de glóbulos rojos y menor de  $1 \times 10^6$  o por una dosis terapéutica de plaquetas para un adulto.

**LIBERACIÓN<sup>84</sup>**: Soltar una parte del cuerpo humano de una restricción física anormal por corte o por el uso de la fuerza.

**MAPA<sup>85</sup>**: Localizar la ruta o paso de impulsos eléctricos o localizar áreas funcionales en una parte del cuerpo.

**MAPEO CORPORAL AUTOMATIZADO<sup>86</sup>**: Método diagnóstico y de seguimiento utilizado en pacientes que tienen melanoma o factores de riesgo para sufrirlo. Consiste en un sistema de dermatoscopia digital con fotografías y evaluación por computador. Permite una alta precisión diagnóstica y un seguimiento estricto de lesiones sospechosas o de *novo*.

**MATRIZ<sup>87</sup>**: Componentes de la muestra distintos del analito.

**MÉTODO ANALÍTICO<sup>88</sup>**: Es la aplicación práctica de una determinada técnica o técnicas analíticas con el fin de realizar un análisis químico y representa la materialización de un proceso analítico.

**MÉTODO AUTOMATIZADO<sup>89</sup>**: Cuando la intervención del ser humano se reduce a su mínima expresión y se limita a la vigilancia o supervisión, donde el resultado es definido por un sistema diseñado para toma de decisiones sobre el analito y muestra en estudio. En el laboratorio clínico se refiere a operaciones de procesos analíticos o de diagnóstico, o los sistemas controlados por dispositivos mecánicos o electrónicos. Las técnicas que se integran en la clasificación de método automatizado entre otras, son: ensayo inmunoquímico, radioinmunoensayo, turbidimetría, citometría de flujo, electroforesis, inmunoensayo electroquimioluminiscente, quimioluminiscencia y nefelometría.

**MÉTODO MANUAL<sup>90</sup>**: Cuando los análisis son íntegramente realizados mediante el esfuerzo humano, sin intervención de herramienta. Ya en la actualidad son cada vez menos las actividades que pueden considerarse absolutamente manuales. Las técnicas que se integran en el método manual entre otras, son: Cromatografía de columna, inmunofluorescencia indirecta, fijación de complemento, Western Blotting o Inmuno Blot, inmunoensayo, Elisa y hemaglutinación indirecta, entre otros.

**MÉTODO SEMIAUTOMATIZADO<sup>91</sup>**: Este proceso sucede cuando su ejecución es compartida entre la ejecución humana y la tecnológica. Las técnicas que se integran en el método semiautomatizado entre otras, son: Cromatografía de columna, inmunofluorescencia indirecta, fijación de complemento, Western Blotting o Inmuno Blot, inmunoensayo, Elisa y hemaglutinación indirecta, radioinmunoensayo, turbidimetría, citometría de flujo, electroforesis, inmunoensayo electroquimioluminiscente, quimioluminiscencia y nefelometría, entre otros.

**MÉTODOS ESPECTROMÉTRICOS<sup>92</sup>**: Son métodos instrumentales empleados en química analítica basados en la interacción de la radiación electromagnética, u otras partículas, con un analito para identificarlo o determinar su concentración. Estos métodos emplean técnicas que se dividen en técnicas espectroscópicas y en técnicas no espectroscópicas. Las técnicas espectroscópicas son

Continuación de la resolución "Por la cual se establece la Clasificación Única de Procedimientos en Salud – CUPS para la vigencia 2023"

aquellas en las que el analito sufre procesos de absorción, emisión o luminiscencia. Las técnicas espectroscópicas se diferencian también según la forma en la que se encuentra el analito en el momento en el que sufre el proceso espectroscópico, dando lugar a la espectroscopia atómica y a la espectroscopia molecular.

**MUESTRA**<sup>93</sup>: Porción del material u objeto a estudiar seleccionada de una mayor cantidad.

**MUESTRA EN EL LABORATORIO**<sup>94</sup>: Muestra enviada al laboratorio o recibida; es la muestra final desde el punto de vista de la toma de muestra, pero es la muestra inicial desde el punto de vista del inicio de su análisis.

**NEFELOMETRÍA**<sup>95</sup>: Análisis químico basado en el fenómeno en el que la luz, al pasar a través de un medio con partículas dispersas de un índice refractivo diferente al del medio, es atenuada en intensidad mediante dispersión.

**OCLUSIÓN**<sup>96</sup>: Cierre completo de orificio o luz de una parte tubular del cuerpo humano.

**PLAQUETAFÉRESIS**<sup>97</sup>: Es el procedimiento mediante el cual se extrae de un donante sangre total, con el objeto de obtener concentrado de plaquetas y reinfundirle los glóbulos rojos y el plasma no utilizado.

**PLASMAFÉRESIS**<sup>98</sup>: Procedimiento por el cual se separa y extrae el plasma de la sangre total con anticoagulante y los eritrocitos se transfunden al donante. La plasmáfesis se emplea también para fines terapéuticos.

**PROCEDIMIENTO**<sup>99</sup>: Acciones que suelen realizarse de la misma forma, con una serie común de pasos claramente definidos y una secuencia lógica de un conjunto de actividades realizadas dentro de un proceso de promoción y fomento de la salud, prevención, diagnóstico, tratamiento, rehabilitación o paliación de la enfermedad.

**PROCEDIMIENTO NO INVASIVO O INCRUENTO**<sup>100</sup>: Se refiere a procedimientos que no involucra instrumentos que rompen la piel o penetran físicamente en el cuerpo.

**PROCEDIMIENTO NO QUIRÚRGICO**<sup>101</sup>: Es aquel durante el cual no se realizan maniobras propias del procedimiento quirúrgico. Es equivalente a "tratamiento médico", es decir, por cualquier método distinto de la cirugía.

**PROCEDIMIENTO QUIRÚRGICO MÍNIMAMENTE INVASIVO**<sup>102</sup>: Procedimiento que evita el uso de la cirugía abierta o invasiva en favor de la cirugía cerrada o local, empleando con frecuencia incisiones más pequeñas durante la intervención. Este procedimiento generalmente implica el uso de dispositivos endoscópicos y la manipulación por control remoto de instrumentos con la observación indirecta del campo quirúrgico a través de un endoscopio o dispositivo similar.

**PROCEDIMIENTO QUIRÚRGICO, INTERVENCIÓN QUIRÚRGICA U OPERACIÓN**<sup>103</sup>: Es la realización o conducción de un tratamiento para enfermedades, lesiones y deformaciones con métodos manuales o instrumentales. Entonces es quirúrgico todo procedimiento durante el cual se realice alguna o varias de las maniobras que son características de la cirugía.

**PRUEBA CRUZADA**<sup>104</sup>: Es el procedimiento del laboratorio realizado por los bancos de sangre o servicios de transfusión, mediante el cual se pone en contacto suero del receptor con glóbulos rojos del donante, con el objeto de determinar su compatibilidad.

**PRUEBAS DE COMPATIBILIDAD**<sup>105</sup>: Son los procedimientos realizados por los servicios de transfusión o los bancos de sangre, previos a la transfusión, con el fin de asegurar la selección adecuada de la unidad de sangre o los componentes a transfundirse.

**PRUEBAS DE HEMAGLUTINACIÓN**<sup>106</sup>: Pruebas sensibles para medir ciertos antígenos, anticuerpos o virus, usando la propiedad que tienen los anticuerpos (del agente a estudio) de producir aglutinación específica en presencia de glóbulos rojos sensibilizados con los correspondientes antígenos.

**RADIOINMUNOENSAYO**<sup>107</sup>: Técnica inmunológica cuantitativa que determina reacciones antígeno - anticuerpo mediante el empleo de sustancias marcadas radioactivamente, para medir directa o indirectamente la unión de la sustancia no marcada a un anticuerpo específico o a otro sistema receptor.

**REACCIÓN EN CADENA DE LA POLIMERASA (PCR por sus siglas en inglés *Polymerase Chain Reaction*)**<sup>108</sup>: Es una técnica de biología molecular para obtener un gran número de copias de un fragmento de ADN particular, partiendo de un mínimo; en teoría basta partir de una única copia de ese fragmento original, o molde.

**REEMPLAZO**<sup>109</sup>: Colocar dentro o sobre, un material biológico o sintético que tome el sitio o la función de toda o una porción de una parte del cuerpo humano.

**REIMPLANTACIÓN**<sup>110</sup>: Restauración de un órgano u otra estructura a su sitio original.

**REINSERCIÓN**<sup>111</sup>: Volver a integrar en su ubicación normal o en otro lugar adecuado, una parte del cuerpo separada previamente.

**REINTERVENCIÓN O REOPERACIÓN**<sup>112</sup>: Operación que se repite por una misma afección en un mismo paciente. Incluye la reoperación para reexamen, reoperación por progresión o recurrencia de la enfermedad, o la reoperación que tiene lugar por una falla operatoria.

**REPARACIÓN**<sup>113</sup>: Restaurar, en la medida de lo posible, una parte del cuerpo a su estructura anatómica normal y función.

**REPOSICIÓN**<sup>114</sup>: Mover a su ubicación normal u otro lugar adecuado todo o una porción de una parte del cuerpo.

Continuación de la resolución "Por la cual se establece la Clasificación Única de Procedimientos en Salud – CUPS para la vigencia 2023"

- RESECCIÓN<sup>115</sup>**: Cortar fuera o del todo, sin reemplazo, toda una parte del cuerpo humano.
- RESTRICCIÓN<sup>116</sup>**: Cierre parcial de orificio o luz de una parte tubular del cuerpo humano.
- REVISIÓN<sup>117</sup>**: Corrección, en la medida de lo posible, de una parte, de un dispositivo en mal funcionamiento o de la posición de un dispositivo desplazado. //Corrección de una porción de un procedimiento previamente realizado.
- SONOMETRÍA<sup>118</sup>**: Determinación de ruido para campo abierto o campo cerrado, entre otros, a través del sonómetro que mide la presión acústica y cuenta con una serie de elementos que cumplen una función distinta y específica para lograr la captación y medición del sonido de un ambiente, y las presiones del sonido según las frecuencias y considerando los diferentes niveles de sensibilidad con los que cuenta el oído humano con respecto a los sonidos.
- TAPONAMIENTO<sup>119</sup>**: Método para detener una hemorragia interna o flujo sanguíneo, o el cierre de una herida o cavidad del cuerpo, obtenidos mediante la aplicación de presión o introducción de un líquido, gel, o tampón absorbente.
- TÉCNICA<sup>120</sup>**: Principio físico o químico que puede emplearse para analizar una muestra. Medio de obtener información sobre el analito.
- TÉCNICAS DE LABORATORIO CLÍNICO<sup>121</sup>**: Técnicas empleadas para llevar a cabo procedimientos investigativos clínicos en el diagnóstico y terapia de la enfermedad.
- TEST DE COOMBS<sup>122</sup>**: Prueba para detectar anticuerpos no aglutinantes contra eritrocitos mediante el uso de anti-anticuerpos (reactivo de Coombs.) Se aplica la prueba directa a sangre recién extraída para detectar anticuerpos unidos a las células circulantes rojas. La prueba indirecta se aplica al suero para detectar la presencia de anticuerpos que pueden unirse a las células rojas de la sangre.
- TRANSFERENCIA O TRANSPOSICIÓN<sup>123</sup>**: Mover, sin llevar afuera, toda o una porción de una parte del cuerpo, a otras localizaciones para tomar completamente la función de toda o una porción de una parte del cuerpo humano.
- TRANSFUSIÓN SANGUÍNEA<sup>124</sup>**: Es el procedimiento por medio del cual, previa formulación médica y practicadas las pruebas de compatibilidad a que haya lugar, se le aplica sangre total o alguno de sus componentes a un paciente con fines terapéuticos o preventivos.
- TRASPLANTE<sup>125</sup>**: Transferencia de un tejido u órgano de un donante, vivo o muerto, para poner dentro de un individuo, para tomar físicamente el sitio o función de la totalidad o una porción del cuerpo similar.
- TURBIDIMETRÍA<sup>126</sup>**: Análisis químico basado en el fenómeno por el cual la luz, que pasa a través de un medio con partículas dispersas da un índice de refracción diferente al del medio, se atenúa en intensidad por la dispersión de la luz y se mide la luz dispersada.
- UNIDAD<sup>127</sup>**: Es el volumen de sangre total o de uno de sus componentes, provenientes de un donante de quien se recolecta.
- VENDAJE DE PRESIÓN MULTICAPA<sup>128</sup>**: Vendaje que combina elementos elásticos, inelásticos o de corta elasticidad colocado en capas superpuestas que origina un gradiente de presión decreciente para mejorar el drenaje venolinfático.
- WESTERN BLOT<sup>129</sup>**: Identificación de proteínas o péptidos que se han separado por electroforesis y luego se han transferido a tiras de papel de nitrocelulosa. Los blots se detectan entonces con el uso de anticuerpos radiomarcados.

#### LISTA TABULAR

La Lista Tabular consta de dos secciones, identificadas de la siguiente manera:

- Sección 00: Procedimientos quirúrgicos  
Sección 01: Procedimientos no quirúrgicos

Las secciones 00 y 01 contemplan lo relacionado con el individuo. Cada sección está integrada por capítulos descritos con dos dígitos:

SECCIÓN	CAPÍTULOS QUE COMPRENDE	QUÉ IDENTIFICA EL CAPÍTULO
00	01 al 14	El nombre del sistema u órgano anatómico - fisiológico correspondiente
01	15 al 24	El nombre genérico de un grupo de procedimientos excepto el capítulo 24 que es una miscelánea de procedimientos diagnósticos y terapéuticos comunes de múltiples estados morbosos, incluidas intervenciones en promoción de la salud, prevención de la enfermedad, administración de quimioterapia, entre otros

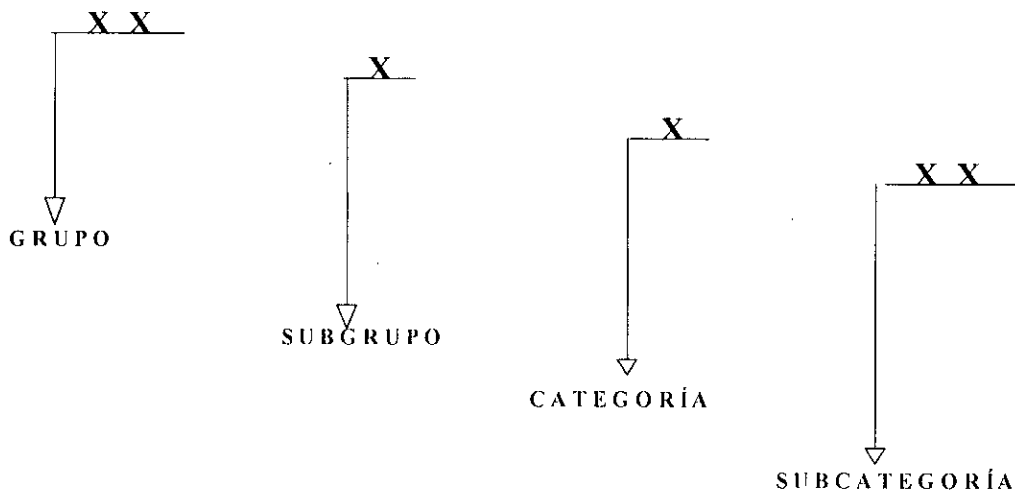
Los dos dígitos que identifican los capítulos, organizan y facilitan la ubicación de un procedimiento elegido, pero no hacen parte de la estructura del código del procedimiento seleccionado.

Continuación de la resolución "Por la cual se establece la Clasificación Única de Procedimientos en Salud – CUPS para la vigencia 2023"

### 1. Estructura del código

Los niveles jerárquicos que constituyen la estructura del código para los procedimientos, es de máximo seis caracteres, que permiten ubicarlo con exactitud según el nivel jerárquico, tanto en forma general como detallada de manera sistemática y concatenada.

Estos niveles se aprecian en el siguiente esquema:



**GRUPO:** Representado por los dos primeros caracteres; según el capítulo en el cual se encuentra ubicado señala:

- La zona anatómica específica, para los Capítulos 01 al 14
- La unidad de producción específica, para los Capítulos 15 al 24
- Los servicios para la población indígena, para el anexo 3.
- Otras prestaciones en salud, para el anexo 4.
- Las intervenciones colectivas, para el anexo 5.
- Los procesos para la Gestión en Salud pública, para el anexo 6.
- Las condiciones, factores y tipos de proceso en el trabajo, para el anexo 7.

**SUBGRUPO:** Definido por el tercer carácter; según el grupo en el cual se encuentra ubicado, indica:

- Tipo de procedimiento, para los Grupos 01 al 86
- Tipo de imagen, para los Grupos 87 y 88
- Tipo de área técnica, para los Grupos 90 y 91
- Tipo de acción para los Grupos 89, 92 al 99
- Tipo de intervención colectivas para el anexo 5
- Tipo de actividad de gestión en salud pública para el anexo 6.
- Tipo de atención sobre las condiciones y medio ambiente de trabajo para el anexo 7.

**CATEGORÍA:** Identificado por el cuarto carácter; indica en forma genérica o global la nomenclatura del procedimiento.

**SUBCATEGORÍA:** Señalado por los dos últimos caracteres; define con mayor precisión y detalle el procedimiento genérico de acuerdo a variables como: especificidad en la zona anatómica de la región operatoria o diagnóstica, técnica, tecnología, método, extensión, disciplina del conocimiento, agente etiopatogénico, tipo de muestra entre otras.

### 2. Convenciones usadas en la Lista Tabular

La lista tabular de la CUPS adecua ciertas convenciones que deben comprenderse de una forma clara.

#### Abreviatura

**SOD** Sin otra desagregación. Esta sigla advierte que sólo se usa cuando no se necesite especificar el detalle del procedimiento; es decir, en la correspondiente categoría no se desagrega en más subcategorías que la existente con la sigla SOD.

Continuación de la resolución "Por la cual se establece la Clasificación Única de Procedimientos en Salud – CUPS para la vigencia 2023"

### **Puntuación**

() Los paréntesis redondos tienen aplicación en la Clasificación Única de Procedimientos en Salud – CUPS para encerrar palabras suplementarias que, al ser agregadas a la nomenclatura o descripción del procedimiento, especifican mejor el procedimiento sin afectar el código.

**Ejemplo:**

10.3.1.03 RESECCIÓN SIMPLE DE PTERIGIÓN (NASAL O TEMPORAL)

[] El paréntesis cuadrado o corchetes se usa para encerrar sinónimos y epónimos; indica que uno de los términos debe aparecer, el que está antes del corchete o el que está dentro de él.

**Ejemplo:**

45.7.0.01 COLECTOMÍA PARCIAL CON COLOSTOMÍA Y CIERRE DE SEGMENTO DISTAL [HARTMAN] VÍA ABIERTA

:

Los dos puntos se usan en el Anexo 2 "Lista Tabular" precediendo un enunciado con carácter explicativo, también se usan en las notas de instrucción (incluye, excluye y simultáneo).

### **Tipo de imprenta**

**Negrita:** El tipo de imprenta en negrita se usa para todos los códigos y títulos de la Lista Tabular hasta el nivel de categoría, excepto cuando son citados en notas de instrucción.

**Cursiva:** El tipo de imprenta cursiva se usa para todas las notas de instrucción.

**Mayúscula:** El tipo de letra mayúscula se usa en toda la lista tabular excepto para el nombre de las notas de instrucción y los nombres de los microorganismos.

### **Notas de instrucción**

Su contenido aplica tanto al nivel jerárquico (grupo, subgrupo, categoría o subcategoría) donde se ubique la nota de instrucción como a los que se deriven del mismo. Es decir, si se encuentra en un subgrupo también se aplicará a sus correspondientes categorías y subcategorías. Cuando dentro de un mismo paréntesis van dos códigos ellos se unen con guión (-) para indicar continuidad. Cuando entre ellos hay códigos que no pertenecen a la nota de instrucción, se intercala una coma para indicar el salto.

### **Tener en cuenta:**

Para reporte de información no use el punto en el Código CUPS; no utilice tildes ni otros caracteres especiales en la descripción del código CUPS.

**Incluye:** Esta anotación aparece inmediatamente debajo de un nivel jerárquico para definir más ampliamente o para dar ejemplos del contenido del nivel.

**Ejemplo:**

**15.4. PROCEDIMIENTOS DE MÚSCULOS EXTRAOCULARES, UNO O AMBOS OJOS**

**Incluye:** EXPLORACIONES DE MÚSCULOS EXTRAOCULARES (15.0.2.)

**Excluye:** Esta anotación se aplica para referirse a los códigos que no deben tenerse en cuenta.

**Ejemplo:**

**02.8. OTROS PROCEDIMIENTOS EN CRÁNEO, CEREBRO Y MENINGES CEREBRALES**

**Excluye:** PROCEDIMIENTOS EN GLÁNDULA PINEAL (07.5.) E HIPOFISECTOMÍA (07.6.)

**Simultáneo:** Esta instrucción se utiliza en la Lista Tabular con dos fines:

1) Como una instrucción para codificar un procedimiento que se puede realizar de manera independiente (sólo) o como componente de otro procedimiento cuando ellos se realizan al mismo tiempo.

**Ejemplo:**

**39.5.2. OTRA REPARACIÓN DE ANEURISMA**

**Simultáneo:** ECOGRAFÍA DOPPLER COMO GUIA PARA PROCEDIMIENTOS (88.2.8.40)



Continuación de la resolución "Por la cual se establece la Clasificación Única de Procedimientos en Salud – CUPS para la vigencia 2023"

2) Como una introducción para codificar el uso simultáneo de equipos especiales correlacionados.

**Ejemplo:**

**35.9. OTROS PROCEDIMIENTOS EN VÁLVULAS Y TABIQUES CARDÍACOS**

**Simultáneo:** CUANDO SE REALICE DERIVACIÓN CARDIOPULMONAR CIRCULACIÓN EXTRACORPÓREA] (39.6.1.)

**Notas aclaratorias**

- Las palabras OTRAS u OTROS, se utilizan como recurso para dar cabida a procedimientos no descritos.
- Se reemplaza el uso de "Y/O" con la conjunción "O". Dado que las conjunciones copulativas (Y) y disyuntiva (O) al utilizarlas de manera simultánea, tenían como intención hacer explícita la posibilidad de elegir entre la suma o la alternativa de dos opciones. Esta fórmula resulta innecesaria teniendo en cuenta que la conjunción "O" expresa en castellano ambos valores de manera conjunta y no es excluyente.
- Para aquellas subcategorías que presentan las palabras ESPECÍFICOS o ESPECÍFICAS dentro de los paréntesis redondos, se aclara que corresponden al nombre genérico de los procedimientos en referencia y se debe especificar el estudio que se requiere ordenar al paciente dentro de los paréntesis redondos por parte del profesional tratante.

Continuación de la resolución "Por la cual se establece la Clasificación Única de Procedimientos en Salud – CUPS para la vigencia 2023"

**ANEXO TÉCNICO 2**

**"LISTA TABULAR"**

<b>CÓDIGO</b>	<b>DESCRIPCIÓN</b>
<b>Sección 00 PROCEDIMIENTOS QUIRÚRGICOS E INTERVENCIONISTAS</b>	
<b>Capítulo 01 SISTEMA NERVIOSO</b>	
<b>01.</b>	<b>PROCEDIMIENTOS EN CRÁNEO, CEREBRO Y MENINGES CEREBRALES</b>
<b>01.0.</b>	<b>INCISIÓN DE CRÁNEO (PUNCIONES EN CRÁNEO)</b>
<b>01.0.1.</b>	<b>PUNCIONES EN CISTERNA</b>
01.0.1.01	PUNCIÓN CISTERNAL, VÍA LATERAL
01.0.1.02	PUNCIÓN CISTERNAL, VÍA MEDIAL
01.0.1.03	PUNCIÓN CISTERNAL
<b>01.0.2.</b>	<b>PUNCIONES (ASPIRACIÓN DE LÍQUIDO) EN VENTRÍCULOS</b>
01.0.2.01	PUNCIÓN (ASPIRACIÓN DE LÍQUIDO) VENTRICULAR A TRAVÉS DE CATÉTER PREVIAMENTE IMPLANTADO
01.0.2.02	PUNCIÓN (ASPIRACIÓN DE LÍQUIDO) VENTRICULAR POR TREPANACIÓN (SIN CATÉTER)
01.0.2.03	PUNCIÓN (ASPIRACIÓN DE LÍQUIDO) VENTRICULAR A TRAVÉS DE UN RESERVORIO
01.0.2.04	PUNCIÓN (ASPIRACIÓN DE LÍQUIDO) VENTRICULAR, VÍA TRANSFONTANELAR
01.0.2.05	PUNCIÓN (ASPIRACIÓN DE LÍQUIDO) VENTRICULAR
<b>01.0.9.</b>	<b>PUNCIÓN CRANEAL</b>
01.0.9.01	PUNCIÓN SUBDURAL
01.0.9.02	OTRA PUNCIÓN CRANEAL
<b>01.1.</b>	<b>PROCEDIMIENTOS DIAGNÓSTICOS EN CRÁNEO, CEREBRO Y MENINGES CEREBRALES</b>
<b>01.1.1.</b>	<b>BIOPSIA EN CRÁNEO</b>
01.1.1.01	BIOPSIA ÓSEA EN CRÁNEO POR CRANEOTOMÍA
01.1.1.02	BIOPSIA ÓSEA EN CRÁNEO POR CRANIECTOMÍA
01.1.1.03	BIOPSIA DE CRÁNEO
<b>01.1.2.</b>	<b>BIOPSIAS DE MENINGE CEREBRAL</b>
01.1.2.01	BIOPSIA DE MENINGE, POR CRANEOTOMÍA
01.1.2.02	BIOPSIA DE MENINGE CEREBRAL
<b>01.1.3.</b>	<b>BIOPSIAS DE CEREBRO</b>
01.1.3.01	BIOPSIA CERRADA (PERCUTÁNEA) (AGUJA) DE CEREBRO
<b>Simultáneo:</b>	<i>AYUDA DE IMÁGENES DIAGNÓSTICAS (87. - 88.)</i>
01.1.3.02	BIOPSIA ABIERTA (CRANEOTOMÍA) DE CEREBRO
<b>Incluye:</b>	<i>BIOPSIA DE REGIÓN PINEAL, TÁLAMO, CEREBELO O TALLO CEREBRAL</i>
01.1.3.03	BIOPSIA DE CEREBRO POR TREPANACIÓN
01.1.3.06	BIOPSIA DE CEREBRO SUPERFICIAL POR ESTEREOTAXIA
<b>Incluye:</b>	<i>AQUELLA POR LESIONES CORTICALES Y SUBCORTICALES HEMISFÉRICAS</i>
01.1.3.07	BIOPSIA DE CEREBRO PROFUNDA POR ESTEREOTAXIA
<b>Incluye:</b>	<i>AQUELLA EN NÚCLEOS DE LA BASE, TÁLAMO, CEREBELO, TALLO CEREBRAL Y PINEAL</i>
<b>01.2.</b>	<b>CRANEOTOMÍA Y CRANIECTOMÍA</b>
<b>Excluye:</b>	<i>AQUELLA EMPLEADA COMO ACCESO QUIRÚRGICO</i>
<b>01.2.1.</b>	<b>INCISIÓN O DRENAJE O DESFUNCIONALIZACIÓN DE SENO FRONTAL</b>
01.2.1.01	CRANEALIZACIÓN DE SENO FRONTAL
01.2.1.02	INCISIÓN Y DRENAJE DE SENO FRONTAL
01.2.1.03	DESFUNCIONALIZACIÓN DE SENO FRONTAL
<b>01.2.2.</b>	<b>RETIRO, SUSTITUCIÓN O REVISIÓN DE NEUROESTIMULADOR O ELECTRODO INTRACRANEAL</b>
<b>Incluye:</b>	<i>EXTRACCIÓN CON REEMPLAZO SIMULTÁNEO</i>
01.2.2.01	RETIRO O SUSTITUCIÓN DE ELECTRODO CRANEAL PROFUNDO O INTRAPARENQUIMATOSO
01.2.2.02	RETIRO O SUSTITUCIÓN DE ELECTRODO EPIDURAL
01.2.2.03	RETIRO O SUSTITUCIÓN DE ELECTRODO SUBDURAL
01.2.2.04	RETIRO O SUSTITUCIÓN DE ELECTRODO A NERVIOS CRANEAL O PERIFÉRICO
01.2.2.05	RETIRO O SUSTITUCIÓN DE NEUROESTIMULADOR INTRACRANEAL
01.2.2.06	REVISIÓN DE ELECTRODO CRANEAL PROFUNDO O INTRAPARENQUIMATOSO
01.2.2.07	REVISIÓN DE ELECTRODO EPIDURAL

Continuación de la resolución "Por la cual se establece la Clasificación Única de Procedimientos en Salud – CUPS para la vigencia 2023"

CÓDIGO	DESCRIPCIÓN
01.2.2.08	REVISIÓN DE ELECTRODO SUBDURAL
01.2.2.09	REVISIÓN DE ELECTRODO A NERVIOS CRANEALES O PERIFÉRICOS
01.2.2.10	REVISIÓN DE NEUROESTIMULADOR
<b>01.2.3.</b>	<b>REAPERTURA DE CRANEOTOMÍA</b>
01.2.3.00	REAPERTURA DE CRANEOTOMÍA SOD
<b>01.2.4.</b>	<b>OTRAS CRANEOTOMÍAS (DESCOMPRESIVAS O EXPLORATORIAS)</b>
<b>Incluye:</b>	<i>AQUELLA POR HEMATOMA EPIDURAL, EMPIEMA EPIDURAL U OTRA COLECCIÓN O LESIÓN LOCALIZADAS EN EL ESPACIO EPIDURAL</i>
01.2.4.01	DRENAJE DE ESPACIO EPIDURAL SUPRATENTORIAL, POR CRANEOTOMÍA
01.2.4.02	DRENAJE DE ESPACIO EPIDURAL FOSA POSTERIOR, POR CRANEOTOMÍA
01.2.4.03	CRANEOTOMÍA (DESCOMPRESIVA O EXPLORATORIA)
01.2.4.10	EXTRACCIÓN DE CUERPO EXTRAÑO INTRACRANEAL, POR CRANEOTOMÍA
<b>Simultáneo:</b>	CUALQUIER ELEVACIÓN DE FRAGMENTOS DE FRACTURA DE CRÁNEO (ESQUIRLECTOMÍA) (02.0.2.)
<b>01.2.5.</b>	<b>OTRAS CRANIECTOMÍAS</b>
01.2.5.01	SECUESTRECTOMÍA DE CRÁNEO, POR CRANIECTOMÍA
<b>Incluye:</b>	<i>DESBRIDAMIENTO O CURETAJE (LIMPIEZA) CRANEAL</i>
01.2.5.02	DRENAJE DE COLECCIÓN EPIDURAL SUPRATENTORIAL, POR CRANIECTOMÍA
01.2.5.03	DRENAJE DE COLECCIÓN EPIDURAL FOSA POSTERIOR, POR CRANIECTOMÍA
01.2.5.05	CRANIECTOMÍA DESCOMPRESIVA BIFRONTAL
01.2.5.06	CRANIECTOMÍA DESCOMPRESIVA HEMISFÉRICA
01.2.5.07	CRANIECTOMÍA DESCOMPRESIVA EN FOSA POSTERIOR
<b>01.3.</b>	<b>INCISIÓN DE CEREBRO Y MENINGES CEREBRALES</b>
<b>01.3.1.</b>	<b>INCISIONES DE MENINGES CEREBRALES</b>
<b>Incluye:</b>	<i>POR HEMATOMA SUBDURAL AGUDO, HEMATOMA SUBDURAL CRÓNICO, HIGROMA, EMPIEMA, LESIONES QUIÍSTICAS U OTRAS LESIONES LOCALIZADAS EN ESPACIO SUBDURAL O SUBARACNOIDEO</i>
01.3.1.01	DRENAJE DE ESPACIO SUBDURAL, POR CRANEOTOMÍA
01.3.1.02	DRENAJE DE ESPACIO SUBDURAL, POR TREPANACIÓN
01.3.1.03	DRENAJE DE ESPACIO SUBDURAL EN FOSA POSTERIOR, POR CRANIECTOMÍA
01.3.1.04	DRENAJE DE ESPACIO SUBDURAL, POR DRENAJE EXTERNO
01.3.1.05	DRENAJE DE ESPACIO SUBARACNOIDEO, POR DERIVACIÓN CISTO PERITONEAL
01.3.1.06	DRENAJE DE ESPACIO SUBDURAL, POR DERIVACIÓN SUBDURO PERITONEAL
01.3.1.07	INCISIÓN DE MENINGES CEREBRALES
01.3.1.10	DRENAJE DE ESPACIO SUBDURAL CON REPARO DE SENOS DURALES ROTOS
<b>01.3.2.</b>	<b>LOBOTOMÍA O TRACTOTOMÍA O LESIÓN DESCONECTIVA (PARA CIRUGÍA FUNCIONAL)</b>
01.3.2.01	SECCIÓN DE TEJIDO CEREBRAL (TRACTOS CEREBRALES) CON ABLACIÓN POR ESTEREOTAXIA
01.3.2.02	SECCIÓN DE TEJIDO CEREBRAL (TRACTOS CEREBRALES), POR CRANEOTOMÍA
01.3.2.04	SECCIÓN DE TEJIDO CEREBRAL (TRACTOS CEREBRALES) VÍA ENDOSCÓPICA
01.3.2.05	SECCIÓN DEL CUERPO CALLOSO SEGMENTO ANTERIOR (CALLOSOTOMÍA) POR CRANEOTOMÍA
01.3.2.06	SECCIÓN DEL CUERPO CALLOSO SEGMENTO ANTERIOR (CALLOSOTOMÍA) VÍA ENDOSCÓPICA
01.3.2.07	SECCIÓN DEL CUERPO CALLOSO SEGMENTO POSTERIOR (CALLOSOTOMÍA) POR CRANEOTOMÍA
01.3.2.08	SECCIÓN DEL CUERPO CALLOSO SEGMENTO POSTERIOR (CALLOSOTOMÍA) VÍA ENDOSCÓPICA
01.3.2.09	SECCIÓN COMPLETA DEL CUERPO CALLOSO (CALLOSOTOMÍA) POR CRANEOTOMÍA
01.3.2.10	SECCIÓN COMPLETA DEL CUERPO CALLOSO (CALLOSOTOMÍA) VÍA ENDOSCÓPICA
01.3.2.11	AMIGDALOHIPOCAMPECTOMÍA SELECTIVA (TRACTO CEREBRAL) POR CRANEOTOMÍA
01.3.2.12	AMIGDALOHIPOCAMPECTOMÍA SELECTIVA (TRACTO CEREBRAL) CON ABLACIÓN

Continuación de la resolución "Por la cual se establece la Clasificación Única de Procedimientos en Salud – CUPS para la vigencia 2023"

CÓDIGO	DESCRIPCIÓN
01.3.2.13	AMIGDALOHIPOCAMPECTOMÍA SUPRASELECTIVA (TRACTO CEREBRAL) VÍA ENDOSCÓPICA
01.3.2.14	TRACTOTOMÍA LOBAR POR CRANEOTOMÍA
01.3.2.15	TRACTOTOMÍA LOBAR VÍA ENDOSCÓPICA
01.3.2.16	CINGULOTOMÍA ESTEREOTÁCTICA
01.3.2.17	CINGULOTOMÍA POR CRANEOTOMÍA
01.3.2.18	CINGULOTOMÍA CON ABLACIÓN
01.3.2.19	TRACTOTOMÍA MESENCÉFÁLICA U OTRA LESIÓN DE TALLO CEREBRAL
<b>01.4.</b>	<b>PROCEDIMIENTOS EN NÚCLEOS BASALES, TÁLAMO Y GLOBO PÁLIDO Y OTRAS ESTRUCTURAS SUBCORTICALES</b>
<b>01.4.1.</b>	<b>PROCEDIMIENTOS EN TÁLAMO</b>
01.4.1.03	TALAMOTOMÍA POR ESTEREOTAXIA
<b>01.4.2.</b>	<b>PROCEDIMIENTOS EN GLOBO PÁLIDO</b>
01.4.2.01	PALIDOTOMÍA POR ESTEREOTAXIA
<b>01.4.3.</b>	<b>PROCEDIMIENTOS EN SUBTÁLAMO</b>
01.4.3.01	SUBTALAMOTOMÍA POR ESTEREOTAXIA
<b>01.4.4.</b>	<b>PROCEDIMIENTOS EN OTRAS ESTRUCTURAS SUBCORTICALES</b>
01.4.4.01	LESIÓN EN OTRAS ESTRUCTURAS SUBCORTICALES
<b>01.5.</b>	<b>ESCISIÓN DE LESIÓN O TEJIDO EN CRÁNEO</b>
<b>Excluye:</b>	<i>AQUELLA POR RADIOCIRUGÍA ESTEREOTÁCTICA (92.3.)</i>
<b>01.5.1.</b>	<b>ESCISIONES DE LESIÓN CRANEAL</b>
01.5.1.01	RESECCIÓN TUMOR ÓSEO, POR CRANEOTOMÍA
01.5.1.02	RESECCIÓN TUMOR ÓSEO, POR CRANIECTOMÍA
01.5.1.03	ESCISIÓN DE LESIÓN CRANEAL
01.5.1.04	CORRECCIÓN DE DISPLASIA FIBROSA DEL CRÁNEO POR CRANIECTOMÍA
<b>01.5.2.</b>	<b>RESECCIONES DE TUMORES O LESIONES DE LA BASE DEL CRÁNEO FOSA ANTERIOR</b>
01.5.2.01	RESECCIÓN DE TUMOR O LESIÓN DE LA BASE DEL CRÁNEO FOSA ANTERIOR VÍA CRANEOFACIAL ANTERIOR
01.5.2.02	RESECCIÓN DE TUMOR O LESIÓN DE LA BASE DEL CRÁNEO, FOSA ANTERIOR, VÍA CRANEOFACIAL ANTEROLATERAL
01.5.2.03	RESECCIÓN DE TUMOR O LESIÓN DE LA BASE DEL CRÁNEO, FOSA ANTERIOR, VÍA ANTEROLATERAL Y RINOTOMÍA LATERAL
01.5.2.04	RESECCIÓN DE TUMOR O LESIÓN DE LA BASE DEL CRÁNEO, FOSA ANTERIOR, VÍA TRANSCIGOMÁTICA Y TRANSPALATAL
01.5.2.05	RESECCIÓN DE TUMOR O LESIÓN DE LA BASE DEL CRÁNEO, FOSA ANTERIOR
01.5.2.06	RESECCIÓN DE TUMOR O LESIÓN DE LA BASE DEL CRÁNEO FOSA ANTERIOR VÍA ENDONASAL (EXTENDIDA)
<b>01.5.3.</b>	<b>RESECCIONES DE TUMORES O LESIONES DE LA BASE DEL CRÁNEO FOSA MEDIA</b>
<b>Incluye:</b>	<i>AQUELLOS TUMORES EN SENO CAVERNOSO, APEX PETROSO, SENO ESFENOIDAL, REGIÓN SELAR</i>
01.5.3.01	RESECCIÓN DE TUMOR O LESIÓN DE LA BASE DEL CRÁNEO FOSA MEDIA POR CRANEOTOMÍA FRONTAL Y OSTEOTOMÍA FRONTO ETMOIDAL
01.5.3.02	RESECCIÓN DE TUMOR O LESIÓN DE LA BASE DEL CRÁNEO FOSA MEDIA POR ABORDAJE TRANSMAXILAR
01.5.3.03	RESECCIÓN DE TUMOR O LESIÓN DE LA BASE DEL CRÁNEO FOSA MEDIA POR CRANEOTOMÍA GUIADA POR ESTEREOTAXIA
01.5.3.04	RESECCIÓN DE TUMOR O LESIÓN DE LA BASE DEL CRÁNEO FOSA MEDIA VÍA SUBTEMPORAL Y OSTEOTOMÍA ZIGOMÁTICA
01.5.3.05	RESECCIÓN DE TUMOR O LESIÓN DE LA BASE DEL CRÁNEO FOSA MEDIA VÍA SUBFRONTAL EXTENDIDA
01.5.3.06	RESECCIÓN DE TUMOR O LESIÓN DE LA BASE DEL CRÁNEO FOSA MEDIA VÍA SUBTEMPORAL
01.5.3.07	RESECCIÓN DE TUMOR O LESIÓN DE LA BASE DEL CRÁNEO FOSA MEDIA VÍA PREAURICULAR INFRATENTORIAL Y CERVICOTOMÍA
01.5.3.08	RESECCIÓN DE TUMOR O LESIÓN DE LA BASE DEL CRÁNEO FOSA MEDIA VÍA SUBFRONTAL
01.5.3.09	RESECCIÓN DE TUMOR O LESIÓN DE LA BASE DEL CRÁNEO FOSA MEDIA POR ORBITOTOMÍA LATERAL
01.5.3.10	RESECCIÓN DE TUMOR O LESIÓN DE LA BASE DEL CRÁNEO FOSA MEDIA VÍA TRANSEFENOIDAL

Continuación de la resolución "Por la cual se establece la Clasificación Única de Procedimientos en Salud – CUPS para la vigencia 2023"

CÓDIGO	DESCRIPCIÓN
01.5.3.11	RESECCIÓN DE TUMOR O LESIÓN DE LA BASE DEL CRÁNEO FOSA MEDIA VÍA TRANSESFENOIDAL ENDOSCÓPICA
01.5.3.13	RESECCIÓN DE TUMOR O LESIÓN DE LA BASE DEL CRÁNEO FOSA MEDIA VÍA ENDONASAL (EXTENDIDA)
01.5.3.14	RESECCIÓN DE TUMOR O LESIÓN DE LA BASE DEL CRÁNEO FOSA INFRATEMPORAL TRANSPTERIGOIDEA
<b>01.5.4.</b>	<b>RESECCIONES DE TUMORES O LESIONES DE LA BASE DEL CRÁNEO FOSA POSTERIOR</b>
01.5.4.01	RESECCIÓN DE TUMOR O LESIÓN DE LA BASE DEL CRÁNEO FOSA POSTERIOR, VÍA EXTREMO LATERAL
01.5.4.02	RESECCIÓN DE TUMOR O LESIÓN DE LA BASE DEL CRÁNEO FOSA POSTERIOR, VÍA FRONTO ORBITO ETMOIDAL
01.5.4.03	RESECCIÓN DE TUMOR O LESIÓN DE LA BASE DEL CRÁNEO FOSA POSTERIOR, VÍA SUBTEMPORAL PREAURICULAR INFRATEMPORAL Y CERVICOTOMÍA TRANSMANDIBULAR
01.5.4.04	RESECCIÓN DE TUMOR O LESIÓN DE LA BASE DEL CRÁNEO FOSA POSTERIOR, VÍA TRANSORAL
01.5.4.05	RESECCIÓN DE TUMOR O LESIÓN DE LA BASE DEL CRÁNEO FOSA POSTERIOR, VÍA MAXILOMOTOMÍA EXTENDIDA
01.5.4.06	RESECCIÓN DE TUMOR O LESIÓN DE LA BASE DEL CRÁNEO FOSA POSTERIOR, VÍA TRANSLABERÍNTICA
01.5.4.07	RESECCIÓN DE TUMOR O LESIÓN DE LA BASE DEL CRÁNEO FOSA POSTERIOR, VÍA TRANSCOCLEAR
01.5.4.08	RESECCIÓN DE TUMOR O LESIÓN DE LA BASE DEL CRÁNEO FOSA POSTERIOR, VÍA FOSA MEDIA
01.5.4.09	RESECCIÓN DE TUMOR O LESIÓN DE LA BASE DEL CRÁNEO FOSA POSTERIOR, VÍA SUBOCCIPITAL RETROMASTOIDEA
01.5.4.10	RESECCIÓN DE TUMOR O LESIÓN DE LA BASE DEL CRÁNEO FOSA POSTERIOR
01.5.4.11	RESECCIÓN DE TUMOR O LESIÓN DE LA BASE DEL CRÁNEO FOSA POSTERIOR VÍA ENDONASAL (EXTENDIDA)
01.5.4.12	RESECCIÓN DE TUMOR O LESIÓN DE LA BASE DEL CRÁNEO FOSA POSTERIOR VÍA TRANSTUBERCULOYUGULAR O TRANSCONDILAR
<b>01.5.5.</b>	<b>RESECCIONES DE TEJIDO CRANEAL</b>
01.5.5.01	TOMA DE INJERTO ÓSEO DE CRÁNEO
01.5.5.02	RESECCIÓN DE TEJIDO CRANEAL
<b>01.6.</b>	<b>ESCISIÓN DE LESIÓN O TEJIDO DE MENINGES CEREBRALES</b>
<b>Excluye:</b>	<i>AQUELLA POR RADIOCIRUGÍA ESTEREOTÁCTICA (92.3.)</i>
<b>01.6.1.</b>	<b>RESECCIONES DE TUMORES EN MENINGES CEREBRALES</b>
<b>Incluye:</b>	<i>TUMORES BENIGNOS O MALIGNOS EN MENINGES CEREBRALES</i>
01.6.1.01	RESECCIÓN TUMOR DE MENINGE CEREBRAL, POR CRANEOTOMÍA
01.6.1.02	RESECCIÓN TUMOR DE MENINGE CEREBRAL, POR CRANIECTOMÍA CON DUROPLASTIA Y CRANEOPLASTIA
01.6.1.03	RESECCIÓN DE TUMORES EN MENINGES CEREBRALES
<b>01.6.2.</b>	<b>RESECCIONES TUMORES DE LA HOZ</b>
01.6.2.01	RESECCIÓN TUMOR DE LA HOZ, POR CRANEOTOMÍA Y PLASTIA
01.6.2.02	RESECCIÓN TUMORES DE LA HOZ
<b>01.6.3.</b>	<b>RESECCIONES TUMORES DEL TENTORIO</b>
01.6.3.01	RESECCIÓN TUMOR DEL TENTORIO, POR CRANEOTOMÍA
01.6.3.02	RESECCIÓN TUMORES DEL TENTORIO
<b>01.6.4.</b>	<b>RESECCIÓN DE OTRAS LESIONES DE MENINGE CEREBRAL</b>
01.6.4.01	DRENAJE DE QUISTE ARACNOIDEO GUIADO POR ESTEREOTAXIA
01.6.4.02	RESECCIÓN DE OTRA LESIÓN DE MENINGE CEREBRAL
<b>01.7.</b>	<b>ESCISIÓN O ABLACIÓN DE LESIÓN O TEJIDO CEREBRAL</b>
<b>Excluye:</b>	<i>AQUELLA POR RADIOCIRUGÍA ESTEREOTÁCTICA (92.3.)</i>
<b>01.7.0.</b>	<b>DRENAJES DE COLECCIONES INTRACEREBRALES</b>
<b>Incluye:</b>	<i>COLECCIONES POR HEMORRAGIAS, ABSCESOS O QUISTES, ENTRE OTRAS CAUSAS</i>
01.7.0.01	DRENAJE DE COLECCIONES INTRACEREBRALES, POR CRANEOTOMÍA
01.7.0.02	DRENAJE DE COLECCIONES INTRACEREBRALES, GUIADO POR ESTEREOTAXIA
01.7.0.03	DRENAJE DE COLECCIONES INTRACEREBRALES, POR PUNCIÓN DIRIGIDA

Continuación de la resolución "Por la cual se establece la Clasificación Única de Procedimientos en Salud – CUPS para la vigencia 2023"

CÓDIGO	DESCRIPCIÓN
01.7.0.04	DRENAJE DE COLECCIONES INTRACEREBRALES DE FOSA POSTERIOR, POR CRANEOTOMÍA SUBOCCIPITAL
01.7.0.05	DRENAJE DE COLECCIONES INTRACEREBRALES DE FOSA POSTERIOR, GUIADO POR ESTEREOTAXIA
01.7.0.06	DRENAJE DE COLECCIONES INTRACEREBRALES
<b>01.7.2.</b>	<b>RESECCIONES DE TUMORES SUPRATENTORIALES HEMISFÉRICOS</b>
<b>Incluye:</b>	<i>AQUELLOS TUMORES PRIMARIOS O METASTÁSICOS, LOCALIZADOS EN UNO O MÁS LÓBULOS CEREBRALES</i>
01.7.2.01	RESECCIÓN DE TUMOR SUPRATENTORIAL HEMISFÉRICO, POR CRANEOTOMÍA
01.7.2.02	RESECCIÓN DE TUMOR SUPRATENTORIAL HEMISFÉRICO, POR CRANEOTOMÍA OSTEOPLÁSTICA
01.7.2.03	RESECCIÓN DE TUMOR SUPRATENTORIAL HEMISFÉRICO, POR CRANEOTOMÍA GUIADA POR ESTEREOTAXIA
01.7.2.04	RESECCIÓN DE TUMOR SUPRATENTORIAL HEMISFÉRICO, CON ESTIMULACIÓN CORTICAL
01.7.2.05	RESECCIÓN VOLUMÉTRICA DE TUMOR SUPRATENTORIAL HEMISFÉRICO, CON ESTEREOTAXIA
01.7.2.06	RESECCIÓN DE TUMORES SUPRATENTORIALES HEMISFÉRICOS
01.7.2.09	DRENAJE DE QUISTE TUMORAL SUPRATENTORIAL
<b>01.7.3.</b>	<b>RESECCIONES TUMORES INFRATENTORIALES</b>
<b>Incluye:</b>	<i>AQUELLOS TUMORES PRIMARIOS O METASTÁSICOS</i>
01.7.3.01	RESECCIÓN TUMOR INTRACEREBELOSO, POR CRANEOTOMÍA SUBOCCIPITAL
01.7.3.02	RESECCIÓN TUMORES INFRATENTORIALES HEMISFÉRICOS
01.7.3.03	DRENAJE DE QUISTE TUMORAL INFRATENTORIAL
<b>01.7.4.</b>	<b>RESECCIONES DE LESIÓN O TUMOR DE LÍNEA MEDIA SUPRATENTORIALES</b>
<b>Incluye:</b>	<i>AQUELLOS TUMORES PRIMARIOS O METASTÁSICOS</i>
01.7.4.01	RESECCIÓN DE LESIÓN O TUMOR DE LÍNEA MEDIA SUPRATENTORIAL POR CRANEOTOMÍA
01.7.4.03	RESECCIÓN DE LESIÓN O TUMOR DE LÍNEA MEDIA SUPRATENTORIALES VÍA ENDOSCÓPICA
01.7.4.04	RESECCIÓN DE LESIÓN O TUMOR DE LA REGIÓN PINEAL VÍA SUPRATENTORIAL
01.7.4.05	RESECCIÓN DE LESIÓN O TUMOR DE LA REGIÓN PINEAL VÍA INFRATENTORIAL
01.7.4.06	RESECCIÓN DE LESIÓN O TUMOR DE LA REGIÓN PINEAL VÍA ENDOSCÓPICA
<b>01.7.5.</b>	<b>RESECCIONES DE LESIÓN O TUMOR DE LÍNEA MEDIA INFRATENTORIALES</b>
<b>Incluye:</b>	<i>AQUELLOS TUMORES PRIMARIOS O METASTÁSICOS</i>
01.7.5.01	RESECCIÓN DE TUMOR DE LÍNEA MEDIA INFRATENTORIAL, EXTRA AXIAL, POR CRANEOTOMÍA SUBOCCIPITAL
01.7.5.02	RESECCIÓN DE TUMOR DE LÍNEA MEDIA INFRATENTORIAL, EXTRA AXIAL, POR CRANEOTOMÍA GUIADA POR ESTEREOTAXIA
01.7.5.04	RESECCIÓN DE LESIONES EXOFÍTICAS SÓLIDAS EN TRONCO CEREBRAL (EXTRA AXIALES), POR CRANEOTOMÍA SUBOCCIPITAL
01.7.5.05	RESECCIÓN DE LESIONES EXOFÍTICAS SÓLIDAS EN TRONCO CEREBRAL (EXTRA AXIALES), POR CRANEOTOMÍA DE FOSA MEDIA
01.7.5.08	RESECCIÓN DE LESIONES SÓLIDAS O QUÍSTICAS INTRAAXIALES (TRONCO CEREBRAL), POR CRANEOTOMÍA SUBOCCIPITAL
01.7.5.09	RESECCIÓN DE LESIONES SÓLIDAS O QUÍSTICAS INTRAAXIALES (TRONCO CEREBRAL), POR CRANEOTOMÍA SUBTEMPORAL
<b>01.7.6.</b>	<b>RESECCIONES DE LESIONES VENTRICULARES SUPRATENTORIALES</b>
01.7.6.01	RESECCIÓN DE LESIONES VENTRICULARES SUPRATENTORIALES, POR CRANEOTOMÍA
01.7.6.03	RESECCIÓN DE LESIONES VENTRICULARES SUPRATENTORIALES, POR ENDOSCOPIA
<b>01.7.7.</b>	<b>RESECCIONES DE LESIONES VENTRICULARES INFRATENTORIALES</b>
01.7.7.01	RESECCIÓN DE LESIONES VENTRICULARES INFRATENTORIALES, POR CRANEOTOMÍA SUBOCCIPITAL
01.7.7.02	RESECCIÓN DE LESIONES VENTRICULARES INFRATENTORIALES, POR ENDOSCOPIA
<b>01.7.8.</b>	<b>RESECCIONES DE LESIONES INTRAVENTRICULARES DE LÍNEA MEDIA</b>

Continuación de la resolución "Por la cual se establece la Clasificación Única de Procedimientos en Salud – CUPS para la vigencia 2023"

CÓDIGO	DESCRIPCIÓN
<b>Incluye:</b>	AQUELLAS POR HIDROCEFALÍA OBSTRUCTIVA, QUISTES INTRAVENTRICULARES, TUMORES INTRAVENTRICULARES O PERIVENTRICULARES, MALFORMACIONES INTRAVENTRICULARES O LESIONES PARASITARIAS O INFECCIOSAS
01.7.8.01	RESECCIÓN DE LESIONES INTRAVENTRICULARES DE LÍNEA MEDIA POR CRANEOTOMÍA
01.7.8.02	RESECCIÓN DE LESIONES INTRAVENTRICULARES DE LÍNEA MEDIA
01.7.8.03	RESECCIÓN DE LESIONES INTRAVENTRICULARES DE LÍNEA MEDIA VÍA ENDOSCÓPICA
01.7.8.06	DRENAJE DE QUISTE TUMORAL DE LÍNEA MEDIA INTRAVENTRICULAR POR CRANEOTOMÍA
01.7.8.07	DRENAJE DE QUISTE TUMORAL DE LÍNEA MEDIA INTRAVENTRICULAR VÍA ENDOSCÓPICA
<b>01.8.</b>	<b>HEMISFERECTOMÍAS O HEMISFEROTOMÍAS CEREBRALES</b>
<b>01.8.1.</b>	<b>HEMISFERECTOMÍA O HEMISFEROTOMÍA CEREBRAL</b>
01.8.1.03	HEMISFERECTOMÍA CEREBRAL ANATÓMICA POR CRANEOTOMÍA
01.8.1.04	HEMISFERECTOMÍA CEREBRAL FUNCIONAL POR CRANEOTOMÍA
01.8.1.05	HEMISFERECTOMÍA CEREBRAL FUNCIONAL VÍA ENDOSCÓPICA
01.8.1.06	HEMISFEROTOMÍA CEREBRAL POR CRANEOTOMÍA
01.8.1.07	HEMISFEROTOMÍA CEREBRAL VÍA ENDOSCÓPICA
<b>01.8.2.</b>	<b>HEMISFERECTOMÍAS CEREBELOSAS</b>
01.8.2.01	HEMISFERECTOMÍA CEREBELOSA POR CRANEOTOMÍA SUBOCCIPITAL
01.8.2.02	HEMISFERECTOMÍA CEREBELOSA
<b>01.9.</b>	<b>RESECCIÓN DE LÓBULOS CEREBRALES [LOBECTOMÍA]</b>
<b>01.9.1.</b>	<b>LOBECTOMÍAS POR CRANEOTOMÍA</b>
01.9.1.01	LOBECTOMÍA POR CRANEOTOMÍA
<b>01.9.2.</b>	<b>LOBECTOMÍAS POR CRANIECTOMÍA</b>
01.9.2.01	LOBECTOMÍA POR CRANIECTOMÍA
<b>02.</b>	<b>OTROS PROCEDIMIENTOS EN CRÁNEO, CEREBRO O MENINGES CEREBRALES O VASOS SANGUÍNEOS DEL SISTEMA NERVIOSO</b>
<b>02.0.</b>	<b>REPARACIÓN EN CRÁNEO [CRANEOPLASTIA]</b>
<b>Excluye:</b>	<i>AQUELLA CON REPARACIÓN DE MENINGES CEREBRALES (02.1.)</i>
<b>02.0.0.</b>	<b>REMODELACIÓN CRANEOFACIAL</b>
02.0.0.01	REMODELACIÓN CRANEANA TOTAL
<b>02.0.1.</b>	<b>APERTURAS DE SUTURAS CRANEALES</b>
02.0.1.05	CORRECCIÓN DE CRÁNEO ESTENOSIS CON ALTERACIÓN CRÁNEO FACIAL COMPLEJA, POR CRANEOTOMÍA
02.0.1.06	CORRECCIÓN DE CRÁNEO ESTENOSIS CON ALTERACIÓN CRÁNEO FACIAL COMPLEJA, CON AVANCE FRONTO-ORBITARIO, CON O SIN DISTRACCIÓN
02.0.1.07	CORRECCIÓN DE CRÁNEO ESTENOSIS CON ALTERACIÓN CRÁNEO FACIAL COMPLEJA, CON AVANCE FRONTO NASAL (LEFORT III)
02.0.1.08	CORRECCIÓN DE CRÁNEO ESTENOSIS CON ALTERACIÓN CRÁNEO FACIAL COMPLEJA, CON AVANCE FRONTO MAXILAR (LEFORT II)
02.0.1.09	APERTURA DE SUTURA CRANEAL
02.0.1.10	CORRECCIÓN DE CRÁNEO ESTENOSIS MÚLTIPLE CON BRAQUICEFALIA CON AVANCE FRONTO ORBITARIO POR CRANIECTOMÍA
02.0.1.11	CORRECCIÓN DE CRÁNEO ESTENOSIS MÚLTIPLE CON BRAQUICEFALIA CON AVANCE FRONTO ORBITARIO VÍA ENDOSCÓPICA
02.0.1.12	CORRECCIÓN DE ASIMETRÍA CRANEANA
02.0.1.13	CORRECCIÓN DE CRÁNEO ESTENOSIS CON ALTERACIÓN CRÁNEO FACIAL COMPLEJA, CON AVANCE FRONTO FACIAL, CON O SIN DISTRACCIÓN
02.0.1.14	ROTACIÓN DE HEMICARAS O BIPARTICIÓN FACIAL
02.0.1.15	EXPANSIÓN CRANEANA ANTERIOR
02.0.1.16	EXPANSIÓN CRANEANA POSTERIOR
<b>02.0.2.</b>	<b>ELEVACIÓN DE FRAGMENTOS DE FRACTURA DE CRÁNEO (ESQUIRLECTOMÍA)</b>
02.0.2.01	ESQUIRLECTOMÍA CRANEAL A TRAVÉS DE TREPANACIÓN
02.0.2.02	DESRIDAMIENTO DE FRACTURA COMPUESTA (CONMINUTA) DE CRÁNEO
02.0.2.03	REDUCCIÓN DE FRACTURA CRANEAL (HUNDIMIENTO SIN COMPROMISO DE DURA) CON ESQUIRLECTOMÍA Y CRANEOPLASTIA

Continuación de la resolución "Por la cual se establece la Clasificación Única de Procedimientos en Salud -- CUPS para la vigencia 2023"

CÓDIGO	DESCRIPCIÓN
02.0.2.04	REDUCCIÓN DE FRACTURA COMPUESTA (CONMINUTA) DE CRÁNEO, CON PLASTIA DURAL Y LIMPIEZA HEMOSTASIA CEREBRAL (DESBRIDAMIENTO) EN UN SOLO TIEMPO
02.0.2.05	ELEVACIÓN DE FRAGMENTOS DE FRACTURA DE CRÁNEO
02.0.2.06	REDUCCIÓN DE FRACTURA CRANEAL VÍA ENDOSCÓPICA
<b>02.0.4.</b>	<b>INJERTOS ÓSEOS EN CRÁNEO</b>
02.0.4.01	CORRECCIÓN DE DEFECTO ÓSEO PREEXISTENTE POR CRANEOPLASTIA, CON INJERTO AUTÓLOGO O HETERÓLOGO
02.0.4.02	INJERTO ÓSEO EN CRÁNEO
<b>02.0.5.</b>	<b>OSTEOSÍNTESIS CRANEAL</b>
02.0.5.01	INSERCIÓN O SUSTITUCIÓN DE DISPOSITIVO DE FIJACIÓN U OSTEOSÍNTESIS EN CRÁNEO
02.0.5.02	RECONSTRUCCIÓN PROTÉSICA DE BÓVEDA CRANEAL CON DISPOSITIVOS DE FIJACIÓN U OSTEOSÍNTESIS
02.0.5.03	RECONSTRUCCIÓN PROTÉSICA DE UNIÓN CRANEOFACIAL CON DISPOSITIVOS DE FIJACIÓN U OSTEOSÍNTESIS
<b>02.0.6.</b>	<b>OTRAS OSTEOPLASTIAS CRANEALES</b>
02.0.6.01	CORRECCIÓN DISPLASIA FIBROSA POR CRANEOPLASTIA
02.0.6.02	OSTEOPLASTIA CRANEAL
<b>02.0.7.</b>	<b>EXTRACCIÓN DE DISPOSITIVOS DE RECONSTRUCCIÓN CRANEAL</b>
02.0.7.01	EXTRACCIÓN O SUSTITUCIÓN DE DISPOSITIVO DE FIJACIÓN U OSTEOSÍNTESIS EN CRÁNEO
<b>02.1.</b>	<b>REPARACIÓN DE MENINGES CEREBRALES</b>
<b>02.1.1.</b>	<b>SUTURA DE DURAMADRE CEREBRAL</b>
02.1.1.01	CORRECCIÓN DE DESGARRO DURAL POST TRAUMÁTICO EN BÓVEDA CRANEANA, POR CRANEOTOMÍA
02.1.1.02	CORRECCIÓN DE DESGARRO DURAL POST TRAUMÁTICO EN BÓVEDA CRANEANA, CON PLASTIA DURAL
02.1.1.03	CORRECCIÓN DE DESGARRO DURAL EN BASE DE CRÁNEO, POR CRANEOTOMÍA
02.1.1.04	CORRECCIÓN DE DESGARRO DURAL EN BASE DE CRÁNEO, CON PLASTIA AUTÓLOGA O HETERÓLOGA, POR CRANEOTOMÍA
02.1.1.05	SUTURA SIMPLE DE DURAMADRE CEREBRAL
02.1.1.06	PLASTIA DURAL CON INJERTO
<b>02.1.2.</b>	<b>OTRAS REPARACIONES DE MENINGES CEREBRALES</b>
<b>Incluye:</b>	<i>POR MENINGOCELE, MENINGOENCEFALOCELE, MENINGOHIDROENCEFALOCELE ENTRE OTRAS CAUSAS</i>
02.1.2.01	CORRECCIÓN FÍSTULA LCR EN BÓVEDA CRANEANA, POR CRANEOTOMÍA Y CRANEOPLASTIA
02.1.2.02	CORRECCIÓN FÍSTULA LCR EN BÓVEDA CRANEANA, POR DUROPLASTIA
02.1.2.03	CORRECCIÓN FÍSTULA LCR EN BASE DE CRÁNEO ANTERIOR, VÍA SUBFRONTAL
02.1.2.04	CORRECCIÓN FÍSTULA LCR EN BASE DE CRÁNEO ANTERIOR, VÍA TRANSESFENOIDAL
02.1.2.05	CORRECCIÓN FÍSTULA LCR EN BASE DE CRÁNEO ANTERIOR, VÍA ENDOSCÓPICA TRANSNASAL
02.1.2.06	CORRECCIÓN FÍSTULA LCR EN BASE DE CRÁNEO MEDIO, POR CRANIECTOMÍA
02.1.2.07	CORRECCIÓN FÍSTULA LCR EN BASE DE CRÁNEO MEDIO, VÍA TRANSESFENOIDAL
02.1.2.08	CORRECCIÓN FÍSTULA LCR EN BASE DE CRÁNEO POSTERIOR, VÍA SUBOCCIPITAL
02.1.2.09	CORRECCIÓN DE MENINGOCELE, POR CRANIECTOMÍA
02.1.2.10	CORRECCIÓN DE MENINGOCELE, CON CRANEOPLASTIA
02.1.2.11	CORRECCIÓN DE MENINGOCELE DE FOSA ANTERIOR, POR CRANIECTOMÍA Y PLASTIA DE MENINGE
02.1.2.12	CORRECCIÓN DE MENINGOCELE DE FOSA ANTERIOR, CON AVANCE FRONTO ORBITARIO Y PLASTIA DE MENINGE
02.1.2.13	CORRECCIÓN DE MENINGOCELE DE FOSA ANTERIOR, VÍA TRANSNASAL ENDOSCÓPICA
02.1.2.14	CORRECCIÓN DE MENINGOENCEFALOCELE POR CRANIECTOMÍA CON PLASTIA DE MENINGE Y CRANEOPLASTIA



Continuación de la resolución "Por la cual se establece la Clasificación Única de Procedimientos en Salud – CUPS para la vigencia 2023"

CÓDIGO	DESCRIPCIÓN
02.1.2.15	REPARACIÓN DE MENINGE CEREBRAL
02.1.2.16	CORRECCIÓN FÍSTULA LCR EN BASE DE CRÁNEO MEDIO VÍA TRANSESFENOIDAL ENDOSCÓPICA
<b>02.1.3.</b>	<b>RECONSTRUCCIÓN DE LA BASE O BÓVEDA DEL CRÁNEO</b>
02.1.3.01	RECONSTRUCCIÓN DE LA BASE DEL CRÁNEO FOSA ANTERIOR VÍA CRANEAL
02.1.3.02	RECONSTRUCCIÓN DE LA BASE DEL CRÁNEO FOSA ANTERIOR VÍA ENDONASAL ENDOSCÓPICA
02.1.3.03	RECONSTRUCCIÓN DE LA BASE DEL CRÁNEO FOSA MEDIA VÍA CRANEAL
02.1.3.04	RECONSTRUCCIÓN DE LA BASE DEL CRÁNEO FOSA MEDIA VÍA ENDONASAL ENDOSCÓPICA
02.1.3.05	RECONSTRUCCIÓN DE LA BASE DEL CRÁNEO FOSA POSTERIOR VÍA CRANEAL
02.1.3.06	RECONSTRUCCIÓN DE LA BASE DEL CRÁNEO FOSA VÍA ENDONASAL ENDOSCÓPICA
02.1.3.07	RECONSTRUCCIÓN DE LA BÓVEDA DEL CRÁNEO UNILATERAL
02.1.3.08	RECONSTRUCCIÓN DE LA BÓVEDA DEL CRÁNEO BILATERAL
<b>02.2.</b>	<b>VENTRICULOSTOMÍAS</b>
<b>02.2.1.</b>	<b>VENTRICULOSTOMÍA INTERNA</b>
<b>Incluye:</b>	<i>AQUELLA PARA CORRECCIÓN DE HIDROCEFALIA</i>
02.2.1.01	DERIVACIÓN DE VENTRÍCULO A CISTERNA MAGNA
02.2.1.02	CRANEOSTOMÍA CON FENESTRACIÓN ENDOSCÓPICA
02.2.1.03	CRANEOSTOMÍA CON FENESTRACIÓN ESTEREOTÁCTICA
02.2.1.05	TERCER VENTRICULOSTOMÍA VÍA ENDOSCÓPICA
02.2.1.06	DERIVACIÓN VENTRICULOSUBGALEAL
<b>02.2.2.</b>	<b>VENTRICULOSTOMÍAS EXTERNAS</b>
02.2.2.01	COLOCACIÓN DE CATÉTER VENTRICULAR AL EXTERIOR
02.2.2.02	DERIVACIÓN VENTRICULAR A ESPACIO SUBARACNOIDEO CERVICAL
02.2.2.03	VENTRICULOSTOMÍA EXTERNA
<b>02.2.4.</b>	<b>COLOCACIÓN DE CATÉTER VENTRÍCULO PERITONEAL</b>
02.2.4.01	COLOCACIÓN DE CATÉTER VENTRÍCULO PERITONEAL SIN VÁLVULA POR CRANEOTOMÍA
02.2.4.02	COLOCACIÓN DE CATÉTER VENTRÍCULO PERITONEAL CON VÁLVULA POR CRANEOTOMÍA
02.2.4.03	COLOCACIÓN DE CATÉTER VENTRÍCULO PERITONEAL SIN VÁLVULA VÍA ENDOSCÓPICA
02.2.4.04	COLOCACIÓN DE CATÉTER VENTRÍCULO PERITONEAL CON VÁLVULA VÍA ENDOSCÓPICA
<b>02.3.</b>	<b>DERIVACIÓN VENTRICULAR EXTRACRANEAL</b>
<b>02.3.2.</b>	<b>DERIVACIONES VENTRICULARES A APARATO CIRCULATORIO</b>
02.3.2.01	DERIVACIÓN VENTRÍCULOATRIAL
<b>02.3.4.</b>	<b>DERIVACIONES VENTRICULARES A CAVIDADES U OTROS ÓRGANOS</b>
02.3.4.02	DERIVACIÓN CISTO PERITONEAL (QUISTE VENTRICULAR A PERITONEO)
02.3.4.03	DERIVACIÓN VENTRICULAR A CAVIDAD Y ÓRGANOS ABDOMINALES
02.3.4.04	DERIVACIÓN VENTRICULAR A CAVIDAD U OTROS ÓRGANOS
<b>02.4.</b>	<b>REVISIÓN, EXTRACCIÓN E IRRIGACIÓN DE DERIVACIÓN VENTRICULAR</b>
<b>02.4.1.</b>	<b>IRRIGACIÓN DE DERIVACIÓN VENTRICULAR</b>
02.4.1.00	IRRIGACIÓN DE DERIVACIÓN VENTRICULAR SOD
<b>02.4.2.</b>	<b>SUSTITUCIÓN O REEMPLAZO DE DERIVACIÓN VENTRICULAR</b>
02.4.2.01	REEMPLAZO PARCIAL DE DERIVACIÓN
02.4.2.02	REEMPLAZO TOTAL DE DERIVACIÓN
02.4.2.03	SUSTITUCIÓN DE DERIVACIÓN VENTRICULAR
<b>02.4.3.</b>	<b>EXTRACCIÓN DE DERIVACIÓN</b>
02.4.3.00	RETIRO DE DERIVACIÓN SOD
<b>02.5.</b>	<b>INSERCIÓN O IMPLANTE DE CATÉTER CON RESERVORIO SUBCUTÁNEO</b>
<b>Incluye:</b>	<i>AQUEL PARA DRENAR PORCIÓN QUISTICA EN CRANEOFARINGIOMA O PARA ADMINISTRACIÓN DE QUIMIOTERAPIA</i>
<b>02.5.0.</b>	<b>IMPLANTE DE CATÉTER (INTRAVENTRICULAR, INTRACÍSTICO) CON RESERVORIO SUBCUTÁNEO</b>
02.5.0.00	IMPLANTE DE CATÉTER (INTRAVENTRICULAR, INTRACÍSTICO) CON RESERVORIO SUBCUTÁNEO SOD
<b>02.8.</b>	<b>OTROS PROCEDIMIENTOS EN CRÁNEO, CEREBRO Y MENINGES CEREBRALES</b>

Continuación de la resolución "Por la cual se establece la Clasificación Única de Procedimientos en Salud – CUPS para la vigencia 2023"

CÓDIGO	DESCRIPCIÓN
<b>Excluye:</b>	<i>PROCEDIMIENTOS EN GLÁNDULA PINEAL (07.5.) E HIPOFISECTOMÍA (07.6.)</i>
<b>02.8.1.</b>	<b>LISIS DE ADHERENCIAS CORTICALES</b>
02.8.1.00	LISIS DE ADHERENCIAS CORTICALES SOD
<b>02.8.2.</b>	<b>IMPLANTACIÓN DE DISPOSITIVOS DE MONITOREO NEUROLÓGICO O CEREBRAL</b>
02.8.2.01	IMPLANTACIÓN DE CATÉTER INTRACEREBRAL
02.8.2.02	IMPLANTACIÓN DE DISPOSITIVO EXTRADURAL
02.8.2.03	IMPLANTACIÓN DE DISPOSITIVO INTRACEREBRAL (ELECTRODOS O TRANSDUCTORES)
<b>02.8.3.</b>	<b>IMPLANTACIÓN DE ELECTRODOS INTRACRANEALES Y NEUROESTIMULADORES</b>
02.8.3.02	COLOCACIÓN DE ELECTRODO EPIDURAL TRANSITORIO
02.8.3.03	IMPLANTACIÓN DE ELECTRODO INTRACRANEAL PROFUNDO
02.8.3.04	IMPLANTACIÓN DE RECEPTOR ELECTROENCEFALOGRAFICO POR TREPANACIÓN
02.8.3.05	INSERCIÓN DE REJILLA SUBDURAL
02.8.3.07	IMPLANTACIÓN DE ELECTRODO PARA ESTIMULACIÓN CEREBRAL POR CRANEOTOMÍA
02.8.3.08	IMPLANTACIÓN DE ELECTRODO PARA ESTIMULACIÓN CEREBRAL PROFUNDA POR ESTEREOTAXIA
<b>Incluye:</b>	<i>MÚLTIPLES BLANCOS CEREBRALES</i>
02.8.3.09	IMPLANTACIÓN DE ELECTRODO SUBDURAL POR CRANEOTOMÍA
02.8.3.10	IMPLANTACIÓN DE ELECTRODO SUBDURAL POR ESTEREOTAXIA
02.8.3.11	IMPLANTACIÓN DE ELECTRODO EPIDURAL (PERMANENTE)
02.8.3.12	IMPLANTACIÓN DE ELECTRODO INTRACRANEAL PARENQUIMATOSO
02.8.3.13	IMPLANTACIÓN DE ELECTRODO INTRACRANEAL PROFUNDO PARA ESTEREOELECTROENCEFALOGRAFÍA
02.8.3.14	IMPLANTACIÓN DE GENERADOR PARA NEUROESTIMULACIÓN INTRACRANEAL
<b>02.8.4.</b>	<b>COLOCACIÓN DE TRACCIÓN CEFÁLICO O ESQUELÉTICA CERVICAL</b>
02.8.4.01	COLOCACIÓN DE TRACTOR CEFÁLICO
02.8.4.02	COLOCACIÓN DE TRACTOR ESQUELÉTICO CERVICAL
<b>02.8.5.</b>	<b>EXTRACCIÓN O RETIRO DE TRACCIÓN CEFÁLICO O ESQUELÉTICA CERVICAL</b>
02.8.5.01	EXTRACCIÓN O RETIRO DE TRACTOR CEFÁLICO
02.8.5.02	EXTRACCIÓN O RETIRO DE TRACTOR ESQUELÉTICO CERVICAL
<b>02.8.6.</b>	<b>INJERTOS INTRACEREBRALES</b>
02.8.6.01	INJERTO INTRACEREBRAL DE TEJIDO SUPRARRENAL
02.8.6.02	INJERTO INTRACEREBRAL
<b>02.9.</b>	<b>OTROS PROCEDIMIENTOS NEUROVASCULARES</b>
<b>02.9.0.</b>	<b>EMBOLIZACIÓN DE TUMORES INTRACRANEANOS O ESPINALES</b>
02.9.0.01	EMBOLIZACIÓN DE TUMORES INTRACRANEANOS
02.9.0.02	EMBOLIZACIÓN DE TUMORES ESPINALES
<b>02.9.1.</b>	<b>CATETERIZACIÓN SUPRASELECTIVA DE VASOS INTRACRANEANOS</b>
02.9.1.01	CATETERIZACIÓN SUPRASELECTIVA DE VASO INTRACRANEANO
<b>03.</b>	<b>PROCEDIMIENTOS EN MÉDULA ESPINAL Y ESTRUCTURAS DEL CANAL RAQUÍDEO</b>
<b>Excluye:</b>	<i>RESECCIÓN PARCIAL DE OTROS HUESOS ESPECIFICADOS (77.8.9.), RESECCIÓN TOTAL DE OTROS HUESOS ESPECIFICADOS (77.9.9.), ESCISIÓN O ABLACIÓN DE DISCO INTERVERTEBRAL (80.5.)</i>
<b>03.0.</b>	<b>EXPLORACIÓN Y DESCOMPRESIÓN DE ESTRUCTURAS DEL CANAL RAQUÍDEO</b>
<b>03.0.1.</b>	<b>EXTRACCIÓN DE CUERPOS EXTRAÑOS EN CANAL RAQUÍDEO</b>
03.0.1.05	EXTRACCIÓN DE CUERPO EXTRAÑO DEL CANAL RAQUÍDEO POR LAMINECTOMÍA VÍA ABIERTA
03.0.1.06	EXTRACCIÓN DE CUERPO EXTRAÑO DEL CANAL RAQUÍDEO POR LAMINECTOMÍA VÍA PERCUTÁNEA
03.0.1.07	EXTRACCIÓN DE CUERPO EXTRAÑO DEL CANAL RAQUÍDEO POR LAMINECTOMÍA VÍA ENDOSCÓPICA
03.0.1.08	EXTRACCIÓN DE CUERPO EXTRAÑO DEL CANAL RAQUÍDEO POR HEMILAMINECTOMÍA VÍA ABIERTA

Continuación de la resolución "Por la cual se establece la Clasificación Única de Procedimientos en Salud - CUPS para la vigencia 2023"

CÓDIGO	DESCRIPCIÓN
03.0.1.09	EXTRACCIÓN DE CUERPO EXTRAÑO DEL CANAL RAQUÍDEO POR HEMILAMINECTOMÍA VÍA PERCUTÁNEA
03.0.1.10	EXTRACCIÓN DE CUERPO EXTRAÑO DEL CANAL RAQUÍDEO POR HEMILAMINECTOMÍA VÍA ENDOSCÓPICA
03.0.1.11	EXTRACCIÓN DE CUERPO EXTRAÑO DEL CANAL RAQUÍDEO POR LAMINOTOMÍA VÍA ABIERTA
03.0.1.12	EXTRACCIÓN DE CUERPO EXTRAÑO DEL CANAL RAQUÍDEO POR LAMINOTOMÍA VÍA PERCUTÁNEA
03.0.1.13	EXTRACCIÓN DE CUERPO EXTRAÑO DEL CANAL RAQUÍDEO POR LAMINOTOMÍA VÍA ENDOSCÓPICA
<b>03.0.2.</b>	<b>EXPLORACIONES Y DESCOMPRESIONES DE CANAL RAQUÍDEO Y RAÍCES ESPINALES</b>
03.0.2.08	EXPLORACIÓN Y DESCOMPRESIÓN DEL CANAL RAQUÍDEO Y RAÍCES ESPINALES HASTA DOS SEGMENTOS POR LAMINECTOMÍA VÍA ABIERTA
03.0.2.09	EXPLORACIÓN Y DESCOMPRESIÓN DEL CANAL RAQUÍDEO Y RAÍCES ESPINALES HASTA DOS SEGMENTOS POR LAMINECTOMÍA VÍA PERCUTÁNEA
03.0.2.10	EXPLORACIÓN Y DESCOMPRESIÓN DEL CANAL RAQUÍDEO Y RAÍCES ESPINALES HASTA DOS SEGMENTOS POR LAMINECTOMÍA VÍA ENDOSCÓPICA
03.0.2.11	EXPLORACIÓN Y DESCOMPRESIÓN DEL CANAL RAQUÍDEO Y RAÍCES ESPINALES MÁS DE DOS SEGMENTOS POR LAMINECTOMÍA VÍA ABIERTA
03.0.2.12	EXPLORACIÓN Y DESCOMPRESIÓN DEL CANAL RAQUÍDEO Y RAÍCES ESPINALES MÁS DE DOS SEGMENTOS POR LAMINECTOMÍA VÍA PERCUTÁNEA
03.0.2.13	EXPLORACIÓN Y DESCOMPRESIÓN DEL CANAL RAQUÍDEO Y RAÍCES ESPINALES MÁS DE DOS SEGMENTOS POR LAMINECTOMÍA VÍA ENDOSCÓPICA
03.0.2.14	EXPLORACIÓN Y DESCOMPRESIÓN DEL CANAL RAQUÍDEO Y RAÍCES ESPINALES HASTA DOS SEGMENTOS POR HEMILAMINECTOMÍA VÍA ABIERTA
03.0.2.15	EXPLORACIÓN Y DESCOMPRESIÓN DEL CANAL RAQUÍDEO Y RAÍCES ESPINALES HASTA DOS SEGMENTOS POR HEMILAMINECTOMÍA VÍA PERCUTÁNEA
03.0.2.16	EXPLORACIÓN Y DESCOMPRESIÓN DEL CANAL RAQUÍDEO Y RAÍCES ESPINALES HASTA DOS SEGMENTOS POR HEMILAMINECTOMÍA VÍA ENDOSCÓPICA
03.0.2.17	EXPLORACIÓN Y DESCOMPRESIÓN DEL CANAL RAQUÍDEO Y RAÍCES ESPINALES MÁS DE DOS SEGMENTOS POR HEMILAMINECTOMÍA VÍA ABIERTA
03.0.2.18	EXPLORACIÓN Y DESCOMPRESIÓN DEL CANAL RAQUÍDEO Y RAÍCES ESPINALES MÁS DE DOS SEGMENTOS POR HEMILAMINECTOMÍA VÍA PERCUTÁNEA
03.0.2.19	EXPLORACIÓN Y DESCOMPRESIÓN DEL CANAL RAQUÍDEO Y RAÍCES ESPINALES MÁS DE DOS SEGMENTOS POR HEMILAMINECTOMÍA VÍA ENDOSCÓPICA
03.0.2.20	EXPLORACIÓN Y DESCOMPRESIÓN DEL CANAL RAQUÍDEO Y RAÍCES ESPINALES HASTA DOS SEGMENTOS POR LAMINOTOMÍA VÍA ABIERTA
03.0.2.21	EXPLORACIÓN Y DESCOMPRESIÓN DEL CANAL RAQUÍDEO Y RAÍCES ESPINALES HASTA DOS SEGMENTOS POR LAMINOTOMÍA VÍA PERCUTÁNEA
03.0.2.22	EXPLORACIÓN Y DESCOMPRESIÓN DEL CANAL RAQUÍDEO Y RAÍCES ESPINALES HASTA DOS SEGMENTOS POR LAMINOTOMÍA VÍA ENDOSCÓPICA
03.0.2.23	EXPLORACIÓN Y DESCOMPRESIÓN DEL CANAL RAQUÍDEO Y RAÍCES ESPINALES MÁS DE DOS SEGMENTOS POR LAMINOTOMÍA VÍA ABIERTA
03.0.2.24	EXPLORACIÓN Y DESCOMPRESIÓN DEL CANAL RAQUÍDEO Y RAÍCES ESPINALES MÁS DE DOS SEGMENTOS POR LAMINOTOMÍA VÍA PERCUTÁNEA
03.0.2.25	EXPLORACIÓN Y DESCOMPRESIÓN DEL CANAL RAQUÍDEO Y RAÍCES ESPINALES MÁS DE DOS SEGMENTOS POR LAMINOTOMÍA VÍA ENDOSCÓPICA
03.0.2.26	EXPLORACIÓN Y DESCOMPRESIÓN HASTA DOS SEGMENTOS POR FORAMINOTOMÍA VÍA ABIERTA
03.0.2.27	EXPLORACIÓN Y DESCOMPRESIÓN HASTA DOS SEGMENTOS POR FORAMINOTOMÍA VÍA PERCUTÁNEA
03.0.2.28	EXPLORACIÓN Y DESCOMPRESIÓN HASTA DOS SEGMENTOS POR FORAMINOTOMÍA VÍA ENDOSCÓPICA

Continuación de la resolución "Por la cual se establece la Clasificación Única de Procedimientos en Salud – CUPS para la vigencia 2023"

CÓDIGO	DESCRIPCIÓN
03.0.2.29	EXPLORACIÓN Y DESCOMPRESIÓN MÁS DE DOS SEGMENTOS POR FORAMINOTOMÍA VÍA ABIERTA
03.0.2.30	EXPLORACIÓN Y DESCOMPRESIÓN MÁS DE DOS SEGMENTOS POR FORAMINOTOMÍA VÍA PERCUTÁNEA
03.0.2.31	EXPLORACIÓN Y DESCOMPRESIÓN MÁS DE DOS SEGMENTOS POR FORAMINOTOMÍA VÍA ENDOSCÓPICA
<b>03.0.3.</b>	<b>EXPLORACIÓN Y DESCOMPRESIÓN DE RAÍZ DE NERVIOS ESPINALES</b>
03.0.3.01.	EXPLORACIÓN Y DESCOMPRESIÓN DE RAÍZ DEL NERVIOS ESPINALES
03.0.3.02	ESCISIÓN DE QUISTE SINOVIAL FACETARIO VÍA POSTERIOR
<b>03.0.4.</b>	<b>DRENAJES DE COLECCIÓN ESPINAL EPIDURAL</b>
03.0.4.04	DRENAJE DE COLECCIÓN EPIDURAL CERVICAL
03.0.4.05	DRENAJE DE COLECCIÓN EPIDURAL TORÁCICA
03.0.4.06	DRENAJE DE COLECCIÓN EPIDURAL LUMBOSACRA
03.0.4.07	DRENAJE DE COLECCIÓN SUBDURAL CERVICAL
03.0.4.08	DRENAJE DE COLECCIÓN SUBDURAL TORÁCICA
03.0.4.09	DRENAJE DE COLECCIÓN SUBDURAL LUMBOSACRA
<b>03.1.</b>	<b>DIVISIÓN DE RAÍZ DE NERVIOS INTRAESPINALES</b>
<b>03.1.1.</b>	<b>RIZOTOMÍA O RIZÓLISIS DE NERVIOS ESPINALES</b>
03.1.1.01	RIZOTOMÍA DE RAÍZ NERVIOS ESPINALES VÍA ABIERTA
03.1.1.02	RIZOTOMÍA DE RAÍZ NERVIOS ESPINALES VÍA PERCUTÁNEA
03.1.1.03	RIZOTOMÍA DE RAÍZ NERVIOS ESPINALES VÍA ENDOSCÓPICA
03.1.1.04	RIZÓLISIS FACETARIA (NEUROTOMÍA DE RAMA MEDIAL) VÍA PERCUTÁNEA
03.1.1.05	RIZÓLISIS FACETARIA (NEUROTOMÍA DE RAMA MEDIAL) VÍA ENDOSCÓPICA
<b>03.2.</b>	<b>CORDOTOMÍA</b>
<b>Incluye:</b>	<i>AQUELLA PARA MANEJO DE ESPASTICIDAD</i>
<b>03.2.0.</b>	<b>CORDOTOMÍAS</b>
03.2.0.01	CORDOTOMÍA VÍA ABIERTA
03.2.0.02	CORDOTOMÍA VÍA PERCUTÁNEA
03.2.0.03	CORDOTOMÍA VÍA ENDOSCÓPICA
<b>03.2.3.</b>	<b>TRACTOTOMÍAS DE MÉDULA ESPINAL</b>
03.2.3.03	TRACTOTOMÍA DE MÉDULA ESPINAL (ANTERIOR, LATERAL O POSTERIOR)
03.2.3.04	LESIÓN DE TRACTOS DE ENTRADA DE RAÍCES POSTERIORES [DREZ]
<b>03.2.4.</b>	<b>MIELOTOMÍAS</b>
<b>Incluye:</b>	<i>AQUELLA EN EL MANEJO DE ESPASTICIDAD O DOLOR</i>
03.2.4.01	MIELOTOMÍA POR ABLACIÓN VÍA ABIERTA
<b>03.3.</b>	<b>PROCEDIMIENTOS DIAGNÓSTICOS EN LA MÉDULA ESPINAL O ESTRUCTURAS DEL CANAL RAQUÍDEO</b>
<b>03.3.1.</b>	<b>PUNCIÓN O DRENAJE LUMBAR</b>
03.3.1.01	PUNCIÓN LUMBAR (DIAGNÓSTICA O TERAPÉUTICA)
03.3.1.02	DRENAJE LUMBAR TRANSITORIO
03.3.1.03	MANOMETRÍA DE LÍQUIDO CEFALORRAQUÍDEO
<b>03.3.2.</b>	<b>BIOPSIAS DE MÉDULA ESPINAL O MENINGES ESPINALES</b>
03.3.2.01	BIOPSIA DE TUMOR INTRADURALES (INTRAMEDULARES Y EXTRAMEDULARES) CERVICALES, DORSALES, LUMBOSACROS O COCCÍGEOS
03.3.2.02	BIOPSIA ABIERTA DE TUMOR DEL FORAMEN MAGNO, VÍA LATERAL
03.3.2.03	BIOPSIA DE MÉDULA ESPINAL O MENINGES ESPINALES
<b>03.4.</b>	<b>ESCISIÓN O ABLACIÓN DE LESIÓN DE LA MÉDULA ESPINAL O DE MENINGES ESPINALES</b>
<b>Incluye:</b>	<i>POR TUMOR, ABSCEOS, HEMATOMAS O EMPIEMAS; RESECCIÓN PARCIAL O TOTAL EN SEGMENTOS CERVICALES, DORSALES, LUMBOSACROS O COCCÍGEOS</i>
<b>03.4.1.</b>	<b>RESECCIONES DE TUMORES DEL FORAMEN MAGNO</b>
<b>Excluye:</b>	<i>AQUELLA POR RADIOCIRUGÍA ESTEREOTÁCTICA (92.3.)</i>
03.4.1.01	RESECCIÓN DE TUMOR DEL FORAMEN MAGNO, POR CRANEOTOMÍA DE FOSA POSTERIOR Y ESCISIÓN DE ARCO POSTERIOR DE ATLAS VÍA POSTERIOR
03.4.1.02	RESECCIÓN DE TUMOR DEL FORAMEN MAGNO, VÍA TRANSCONDÍLEA
03.4.1.03	RESECCIÓN DE TUMOR DEL FORAMEN MAGNO, VÍA TRANSORAL
<b>03.4.2.</b>	<b>RESECCIONES DE TUMORES EXTRADURALES</b>
03.4.2.08	RESECCIÓN DE TUMOR O LESIÓN INTRARRAQUÍDEO EXTRADURAL C1 C2 VÍA ABIERTA

Continuación de la resolución "Por la cual se establece la Clasificación Única de Procedimientos en Salud – CUPS para la vigencia 2023"

CÓDIGO	DESCRIPCIÓN
03.4.2.09	RESECCIÓN DE TUMOR O LESIÓN INTRARRAQUÍDEO EXTRADURAL C1 C2 VÍA PERCUTÁNEA
03.4.2.10	RESECCIÓN DE TUMOR O LESIÓN INTRARRAQUÍDEO EXTRADURAL C1 C2 VÍA ENDOSCÓPICA
03.4.2.11	RESECCIÓN DE TUMOR O LESIÓN INTRARRAQUÍDEO EXTRADURAL SUBAXIAL HASTA DOS SEGMENTOS VÍA ABIERTA
03.4.2.12	RESECCIÓN DE TUMOR O LESIÓN INTRARRAQUÍDEO EXTRADURAL SUBAXIAL HASTA DOS SEGMENTOS VÍA PERCUTÁNEA
03.4.2.13	RESECCIÓN DE TUMOR O LESIÓN INTRARRAQUÍDEO EXTRADURAL SUBAXIAL HASTA DOS SEGMENTOS VÍA ENDOSCÓPICA
03.4.2.14	RESECCIÓN DE TUMOR O LESIÓN INTRARRAQUÍDEO EXTRADURAL SUBAXIAL MÁS DE DOS SEGMENTOS VÍA ABIERTA
03.4.2.15	RESECCIÓN DE TUMOR O LESIÓN INTRARRAQUÍDEO EXTRADURAL SUBAXIAL MÁS DE DOS SEGMENTOS VÍA PERCUTÁNEA
03.4.2.16	RESECCIÓN DE TUMOR O LESIÓN INTRARRAQUÍDEO EXTRADURAL SUBAXIAL MÁS DE DOS SEGMENTOS VÍA ENDOSCÓPICA
03.4.2.17	RESECCIÓN DE TUMOR O LESIÓN INTRARRAQUÍDEO EXTRADURAL TORÁCICO HASTA DOS SEGMENTOS VÍA ABIERTA
03.4.2.18	RESECCIÓN DE TUMOR O LESIÓN INTRARRAQUÍDEO EXTRADURAL TORÁCICO HASTA DOS SEGMENTOS VÍA PERCUTÁNEA
03.4.2.19	RESECCIÓN DE TUMOR O LESIÓN INTRARRAQUÍDEO EXTRADURAL TORÁCICO HASTA DOS SEGMENTOS VÍA ENDOSCÓPICA
03.4.2.20	RESECCIÓN DE TUMOR O LESIÓN INTRARRAQUÍDEO EXTRADURAL TORÁCICO MÁS DE DOS SEGMENTOS VÍA ABIERTA
03.4.2.21	RESECCIÓN DE TUMOR O LESIÓN INTRARRAQUÍDEO EXTRADURAL TORÁCICO MÁS DE DOS SEGMENTOS VÍA PERCUTÁNEA
03.4.2.22	RESECCIÓN DE TUMOR O LESIÓN INTRARRAQUÍDEO EXTRADURAL TORÁCICO MÁS DE DOS SEGMENTOS VÍA ENDOSCÓPICA
03.4.2.23	RESECCIÓN DE TUMOR O LESIÓN INTRARRAQUÍDEO EXTRADURAL LUMBAR HASTA DOS SEGMENTOS VÍA ABIERTA
03.4.2.24	RESECCIÓN DE TUMOR O LESIÓN INTRARRAQUÍDEO EXTRADURAL LUMBAR HASTA DOS SEGMENTOS VÍA PERCUTÁNEA
03.4.2.25	RESECCIÓN DE TUMOR O LESIÓN INTRARRAQUÍDEO EXTRADURAL LUMBAR HASTA DOS SEGMENTOS VÍA ENDOSCÓPICA
03.4.2.26	RESECCIÓN DE TUMOR O LESIÓN INTRARRAQUÍDEO EXTRADURAL LUMBAR MÁS DE DOS SEGMENTOS VÍA ABIERTA
03.4.2.27	RESECCIÓN DE TUMOR O LESIÓN INTRARRAQUÍDEO EXTRADURAL LUMBAR MÁS DE DOS SEGMENTOS VÍA PERCUTÁNEA
03.4.2.28	RESECCIÓN DE TUMOR O LESIÓN INTRARRAQUÍDEO EXTRADURAL LUMBAR MÁS DE DOS SEGMENTOS VÍA ENDOSCÓPICA
03.4.2.29	RESECCIÓN DE TUMOR O LESIÓN INTRARRAQUÍDEO SACRO VÍA ABIERTA
03.4.2.30	RESECCIÓN DE TUMOR O LESIÓN INTRARRAQUÍDEO SACRO VÍA ENDOSCÓPICA
<b>03.4.3.</b>	<b>RESECCIONES DE TUMORES INTRADURALES EXTRAMEDULARES</b>
03.4.3.07	RESECCIÓN DE TUMOR RADICULAR EN RELOJ DE ARENA EN CANAL VERTEBRAL EXTRADURAL CON EXTENSIÓN FORAMINAL
03.4.3.08	RESECCIÓN DE TUMOR RADICULAR EN RELOJ DE ARENA EN CANAL VERTEBRAL INTRA Y EXTRADURAL CON EXTENSIÓN FORAMINAL
03.4.3.09	RESECCIÓN DE TUMOR O LESIÓN INTRARRAQUÍDEO INTRADURAL C1 C2 VÍA ABIERTA
03.4.3.10	RESECCIÓN DE TUMOR O LESIÓN INTRARRAQUÍDEO INTRADURAL C1 C2 VÍA PERCUTÁNEA
03.4.3.11	RESECCIÓN DE TUMOR O LESIÓN INTRARRAQUÍDEO INTRADURAL C1 C2 VÍA ENDOSCÓPICA
03.4.3.12	RESECCIÓN DE TUMOR O LESIÓN INTRARRAQUÍDEO INTRADURAL SUBAXIAL HASTA DOS SEGMENTOS VÍA ABIERTA
03.4.3.13	RESECCIÓN DE TUMOR O LESIÓN INTRARRAQUÍDEO INTRADURAL SUBAXIAL HASTA DOS SEGMENTOS VÍA PERCUTÁNEA
03.4.3.14	RESECCIÓN DE TUMOR O LESIÓN INTRARRAQUÍDEO INTRADURAL SUBAXIAL HASTA DOS SEGMENTOS VÍA ENDOSCÓPICA
03.4.3.15	RESECCIÓN DE TUMOR O LESIÓN INTRARRAQUÍDEO INTRADURAL SUBAXIAL MÁS DE DOS SEGMENTOS VÍA ABIERTA

Continuación de la resolución "Por la cual se establece la Clasificación Única de Procedimientos en Salud – CUPS para la vigencia 2023"

CÓDIGO	DESCRIPCIÓN
03.4.3.16	RESECCIÓN DE TUMOR O LESIÓN INTRARRAQUÍDEO INTRADURAL SUBAXIAL MÁS DE DOS SEGMENTOS VÍA PERCUTÁNEA
03.4.3.17	RESECCIÓN DE TUMOR O LESIÓN INTRARRAQUÍDEO INTRADURAL SUBAXIAL MÁS DE DOS SEGMENTOS VÍA ENDOSCÓPICA
03.4.3.18	RESECCIÓN DE TUMOR O LESIÓN INTRARRAQUÍDEO INTRADURAL TORÁCICO HASTA DOS SEGMENTOS VÍA ABIERTA
03.4.3.19	RESECCIÓN DE TUMOR O LESIÓN INTRARRAQUÍDEO INTRADURAL TORÁCICO HASTA DOS SEGMENTOS VÍA PERCUTÁNEA
03.4.3.20	RESECCIÓN DE TUMOR O LESIÓN INTRARRAQUÍDEO INTRADURAL TORÁCICO HASTA DOS SEGMENTOS VÍA ENDOSCÓPICA
03.4.3.21	RESECCIÓN DE TUMOR O LESIÓN INTRARRAQUÍDEO INTRADURAL TORÁCICO MÁS DE DOS SEGMENTOS VÍA ABIERTA
03.4.3.22	RESECCIÓN DE TUMOR O LESIÓN INTRARRAQUÍDEO INTRADURAL TORÁCICO MÁS DE DOS SEGMENTOS VÍA PERCUTÁNEA
03.4.3.23	RESECCIÓN DE TUMOR O LESIÓN INTRARRAQUÍDEO INTRADURAL TORÁCICO MÁS DE DOS SEGMENTOS VÍA ENDOSCÓPICA
03.4.3.24	RESECCIÓN DE TUMOR O LESIÓN INTRARRAQUÍDEO INTRADURAL LUMBAR HASTA DOS SEGMENTOS VÍA ABIERTA
03.4.3.25	RESECCIÓN DE TUMOR O LESIÓN INTRARRAQUÍDEO INTRADURAL LUMBAR HASTA DOS SEGMENTOS VÍA PERCUTÁNEA
03.4.3.26	RESECCIÓN DE TUMOR O LESIÓN INTRARRAQUÍDEO INTRADURAL LUMBAR HASTA DOS SEGMENTOS VÍA ENDOSCÓPICA
03.4.3.27	RESECCIÓN DE TUMOR O LESIÓN INTRARRAQUÍDEO INTRADURAL LUMBAR MÁS DE DOS SEGMENTOS VÍA ABIERTA
03.4.3.28	RESECCIÓN DE TUMOR O LESIÓN INTRARRAQUÍDEO INTRADURAL LUMBAR MÁS DE DOS SEGMENTOS VÍA PERCUTÁNEA
03.4.3.29	RESECCIÓN DE TUMOR O LESIÓN INTRARRAQUÍDEO INTRADURAL LUMBAR MÁS DE DOS SEGMENTOS VÍA ENDOSCÓPICA
03.4.3.30	RESECCIÓN DE TUMOR O LESIÓN INTRARRAQUÍDEO INTRADURAL SACRO VÍA ABIERTA
03.4.3.31	RESECCIÓN DE TUMOR O LESIÓN INTRARRAQUÍDEO INTRADURAL SACRO VÍA ENDOSCÓPICA
<b>03.4.4.</b>	<b>RESECCIONES DE TUMORES INTRADURALES INTRAMEDULARES O MULTIRRADICULARES</b>
03.4.4.03	RESECCIÓN DE TUMOR O LESIÓN INTRADURAL INTRAMEDULAR C1 C2 VÍA ABIERTA
03.4.4.04	RESECCIÓN DE TUMOR O LESIÓN INTRADURAL INTRAMEDULAR C1 C2 VÍA PERCUTÁNEA
03.4.4.05	RESECCIÓN DE TUMOR O LESIÓN INTRADURAL INTRAMEDULAR C1 C2 VÍA ENDOSCÓPICA
03.4.4.06	RESECCIÓN DE TUMOR O LESIÓN INTRADURAL INTRAMEDULAR SUBAXIAL HASTA DOS SEGMENTOS VÍA ABIERTA
03.4.4.07	RESECCIÓN DE TUMOR O LESIÓN INTRADURAL INTRAMEDULAR SUBAXIAL HASTA DOS SEGMENTOS VÍA PERCUTÁNEA
03.4.4.08	RESECCIÓN DE TUMOR O LESIÓN INTRADURAL INTRAMEDULAR SUBAXIAL HASTA DOS SEGMENTOS VÍA ENDOSCÓPICA
03.4.4.09	RESECCIÓN DE TUMOR O LESIÓN INTRADURAL INTRAMEDULAR SUBAXIAL MÁS DE DOS SEGMENTOS VÍA ABIERTA
03.4.4.10	RESECCIÓN DE TUMOR O LESIÓN INTRADURAL INTRAMEDULAR SUBAXIAL MÁS DE DOS SEGMENTOS VÍA PERCUTÁNEA
03.4.4.11	RESECCIÓN DE TUMOR O LESIÓN INTRADURAL INTRAMEDULAR SUBAXIAL MÁS DE DOS SEGMENTOS VÍA ENDOSCÓPICA
03.4.4.12	RESECCIÓN DE TUMOR O LESIÓN INTRADURAL INTRAMEDULAR TORÁCICO HASTA DOS SEGMENTOS VÍA ABIERTA
03.4.4.13	RESECCIÓN DE TUMOR O LESIÓN INTRADURAL INTRAMEDULAR TORÁCICO HASTA DOS SEGMENTOS VÍA PERCUTÁNEA
03.4.4.14	RESECCIÓN DE TUMOR O LESIÓN INTRADURAL INTRAMEDULAR TORÁCICO HASTA DOS SEGMENTOS VÍA ENDOSCÓPICA
03.4.4.15	RESECCIÓN DE TUMOR O LESIÓN INTRADURAL INTRAMEDULAR TORÁCICO MÁS DE DOS SEGMENTOS VÍA ABIERTA
03.4.4.16	RESECCIÓN DE TUMOR O LESIÓN INTRADURAL INTRAMEDULAR TORÁCICO MÁS DE DOS SEGMENTOS VÍA PERCUTÁNEA

Continuación de la resolución "Por la cual se establece la Clasificación Única de Procedimientos en Salud – CUPS para la vigencia 2023"

CÓDIGO	DESCRIPCIÓN
03.4.4.17	RESECCIÓN DE TUMOR O LESIÓN INTRADURAL INTRAMEDULAR TORÁCICO MÁS DE DOS SEGMENTOS VÍA ENDOSCÓPICA
03.4.4.18	RESECCIÓN DE TUMOR O LESIÓN INTRAMEDULAR O MULTIRRADICULAR LUMBAR HASTA DOS SEGMENTOS VÍA ABIERTA
03.4.4.19	RESECCIÓN DE TUMOR O LESIÓN INTRAMEDULAR O MULTIRRADICULAR LUMBAR HASTA DOS SEGMENTOS VÍA PERCUTÁNEA
03.4.4.20	RESECCIÓN DE TUMOR O LESIÓN INTRAMEDULAR O MULTIRRADICULAR LUMBAR HASTA DOS SEGMENTOS VÍA ENDOSCÓPICA
03.4.4.21	RESECCIÓN DE TUMOR O LESIÓN INTRAMEDULAR O MULTIRRADICULAR LUMBAR MÁS DE DOS SEGMENTOS VÍA ABIERTA
03.4.4.22	RESECCIÓN DE TUMOR O LESIÓN INTRAMEDULAR O MULTIRRADICULAR LUMBAR MÁS DE DOS SEGMENTOS VÍA PERCUTÁNEA
03.4.4.23	RESECCIÓN DE TUMOR O LESIÓN INTRAMEDULAR O MULTIRRADICULAR LUMBAR MÁS DE DOS SEGMENTOS VÍA ENDOSCÓPICA
03.4.4.24	RESECCIÓN DE TUMOR O LESIÓN MULTIRRADICULAR SACRO VÍA ABIERTA
03.4.4.25	RESECCIÓN DE TUMOR O LESIÓN MULTIRRADICULAR SACRO VÍA ENDOSCÓPICA
<b>03.5.</b>	<b>PROCEDIMIENTOS PLÁSTICOS EN ESTRUCTURAS DEL CANAL RAQUÍDEO</b>
<b>Incluye:</b>	<i>POR MENINGOCELE, MIELOMENINGOCELE, MIELOCELE, MENINGORADICULOCELE, DIASTEMATOMELIA, KLIPPEL FEIL, SIRINGOMIELIA CERVICAL ENTRE OTRAS CAUSAS</i>
<b>03.5.1.</b>	<b>CORRECCIONES DE MALFORMACIONES DE MÉDULA ESPINAL</b>
03.5.1.02	CORRECCIÓN DE MALFORMACIÓN DE MÉDULA ESPINAL, CON MIELOTOMÍA POSTERIOR
03.5.1.03	CORRECCIÓN DE MALFORMACIÓN DE MÉDULA ESPINAL, CON DESCOMPRESIÓN VÍA ANTERIOR
03.5.1.04	CORRECCIÓN DE MALFORMACIÓN DE MÉDULA ESPINAL, CON FUSIÓN ÓSEA E INJERTO AUTÓLOGO O HETERÓLOGO
03.5.1.05	CORRECCIÓN DE MALFORMACIÓN DE MÉDULA ESPINAL, CON RESECCIÓN DE TABIQUE ÓSEO
03.5.1.06	CORRECCIÓN DE MALFORMACIÓN DE MÉDULA ESPINAL, CON SECCIÓN DE FILUM TERMINALIS
03.5.1.07	CORRECCIÓN DE MALFORMACIÓN DE MÉDULA ESPINAL, CON RESECCIÓN DE CELE, DUROPLASTIA Y PLASTIA DE PIEL
03.5.1.08	CIERRE O LIGADURA DE COMUNICACIÓN PERSISTENTE ENTRE PIEL Y MÉDULA ESPINAL (SENO DÉRMICO)
03.5.1.09	CORRECCIÓN DE MALFORMACIÓN DE MÉDULA ESPINAL SIN INSTRUMENTACIÓN VÍA POSTERIOR
03.5.1.10	CORRECCIÓN DE MALFORMACIÓN DE MÉDULA ESPINAL CON INSTRUMENTACIÓN VÍA POSTERIOR
<b>03.5.2.</b>	<b>CORRECCIONES DE ANOMALÍAS DE MÉDULA ESPINAL EN UNIÓN CRANEOCERVICAL</b>
<b>Incluye:</b>	<i>AQUELLA POR MALFORMACIÓN DE CHIARI TIPO I, II Y III, IMPACTACIÓN CISTERNA MAGNA, ENTRE OTRAS</i>
03.5.2.01	CORRECCIÓN DE ANOMALÍA DE MÉDULA ESPINAL EN UNIÓN CRANEOCERVICAL POR CRANIECTOMÍA SUBOCCIPITAL CON LAMINECTOMÍA Y DUROPLASTIA
03.5.2.02	CORRECCIÓN DE MÉDULA ESPINAL EN UNIÓN CRANEOCERVICAL POR CRANIECTOMÍA SUBOCCIPITAL CON LAMINECTOMÍA C1-C2 Y DUROPLASTIA
<b>03.5.4.</b>	<b>REPARACIONES DE MENINGES ESPINALES</b>
<b>Incluye:</b>	<i>DUROTOMÍA</i>
03.5.4.01	PLASTIA O INJERTO DE MENINGE ESPINAL
03.5.4.02	ESQUIRLECTOMÍA CON PLASTIA O INJERTO DE MENINGE ESPINAL
<b>03.5.5.</b>	<b>REPARACIÓN DE FÍSTULA ESPINAL DE LÍQUIDO CEFALORRAQUÍDEO [LCR]</b>
03.5.5.01	REPARACIÓN DE FÍSTULA ESPINAL DE LÍQUIDO CEFALORRAQUÍDEO (DUROPLASTIA ESPINAL)
<b>03.6.</b>	<b>LISIS DE ADHERENCIAS DE MÉDULA ESPINAL Y RAÍCES DE NERVIOS ESPINALES</b>
<b>03.6.1.</b>	<b>LISIS O RESECCIÓN DE ADHERENCIAS EXTRADURALES</b>
03.6.1.01	LISIS O RESECCIÓN DE ADHERENCIAS EXTRADURALES EN MÉDULA ESPINAL O RAÍCES DE NERVIOS ESPINALES VÍA ABIERTA
03.6.1.02	LISIS O RESECCIÓN DE ADHERENCIAS EXTRADURALES EN MÉDULA ESPINAL O RAÍCES DE NERVIOS ESPINALES VÍA ENDOSCÓPICA

Continuación de la resolución "Por la cual se establece la Clasificación Única de Procedimientos en Salud – CUPS para la vigencia 2023"

CÓDIGO	DESCRIPCIÓN
03.6.1.03	LISIS O RESECCIÓN DE ADHERENCIAS EXTRADURALES EN MÉDULA ESPINAL O RAÍCES DE NERVIOS ESPINALES VÍA PERCUTÁNEA
<b>03.7.</b>	<b>DERIVACIÓN ESPINAL</b>
<b>03.7.1.</b>	<b>DERIVACIONES SIRINGO PERITONEAL O RETROPERITONEAL</b>
03.7.1.01	DERIVACIÓN SIRINGO PERITONEAL O RETROPERITONEAL
<b>03.7.2.</b>	<b>DERIVACIÓN SIRINGO SUBDURAL ESPINAL</b>
03.7.2.01	DERIVACIÓN SIRINGO SUBDURAL ESPINAL VÍA ABIERTA
03.7.2.02	DERIVACIÓN SIRINGO SUBDURAL ESPINAL VÍA PERCUTÁNEA
<b>03.7.3.</b>	<b>DERIVACIÓN LUMBAR INTERNA</b>
03.7.3.01	DERIVACIÓN LUMBO PERITONEAL
03.7.3.02	DERIVACIÓN LUMBO RETROPERITONEAL
<b>03.7.4.</b>	<b>DERIVACIÓN O DRENAJE LUMBAR EXTERNO</b>
03.7.4.01	DERIVACIÓN Y DRENAJE LUMBAR EXTERNA
<b>03.7.5.</b>	<b>DERIVACIONES SIRINGO PLEURAL ESPINAL</b>
03.7.5.01	DERIVACIÓN SIRINGO PLEURAL ESPINAL
<b>03.8.</b>	<b>INYECCIÓN DE AGENTE DESTRUCTIVO EN EL CANAL ESPINAL</b>
<b>Incluye:</b>	<i>EN SEGMENTOS CERVICAL TORÁCICO, LUMBAR O SACRO</i>
<b>03.8.1.</b>	<b>INYECCIONES NEUROLÍTICAS SUBARACNOIDEAS</b>
03.8.1.00	INYECCIONES NEUROLÍTICAS SUBARACNOIDEAS SOD
<b>03.8.2.</b>	<b>NEUROLISIS DE RAÍCES ESPINALES</b>
03.8.2.00	NEUROLISIS DE RAÍCES ESPINALES SOD
<b>03.9.</b>	<b>OTROS PROCEDIMIENTOS EN MÉDULA ESPINAL Y ESTRUCTURAS DEL CANAL RAQUÍDEO</b>
<b>03.9.0.</b>	<b>INSERCIÓN DE CATÉTER EN CANAL ESPINAL PARA INFUSIÓN DE SUSTANCIAS</b>
<b>Incluye:</b>	<i>INFUSIÓN CONTINUA O INTERMITENTE DE MEDICACIÓN (CON LA CREACIÓN DE ALGÚN RESERVORIO); PARA DOLOR CRÓNICO, POST AMPUTACIÓN DE MIEMBRO, CON FINES ANALGÉSICOS O ANESTÉSICOS</i>
<b>Simultáneo:</b>	<i>INSERCIÓN DE DISPOSITIVO TERAPÉUTICO EN PIEL O TEJIDO CELULAR SUBCUTÁNEO (86.1.8.)</i>
03.9.0.01	INSERCIÓN DE CATÉTER EPIDURAL EN CANAL ESPINAL PARA INFUSIÓN DE SUSTANCIA TERAPÉUTICA O PALIATIVA
03.9.0.02	INSERCIÓN DE CATÉTER EPIDURAL EN CANAL ESPINAL CON PUERTO DE ENTRADA IMPLANTABLE PARA INFUSIÓN DE SUSTANCIA TERAPÉUTICA O PALIATIVA
03.9.0.03	INSERCIÓN DE CATÉTER SUBARACNOIDEO EN CANAL ESPINAL PARA INFUSIÓN DE SUSTANCIA TERAPÉUTICA O PALIATIVA
03.9.0.04	INSERCIÓN DE CATÉTER SUBARACNOIDEO EN CANAL ESPINAL CON PUERTO DE ENTRADA IMPLANTABLE PARA INFUSIÓN DE SUSTANCIA TERAPÉUTICA O PALIATIVA
<b>03.9.1.</b>	<b>INYECCIÓN DE SUSTANCIA TERAPÉUTICA EN EL CANAL ESPINAL</b>
03.9.1.01	INYECCIÓN DE ANESTÉSICO EN EL CANAL ESPINAL
03.9.1.02	INYECCIÓN DE OTRA SUSTANCIA TERAPÉUTICA EN EL CANAL ESPINAL
<b>03.9.2.</b>	<b>OTRAS NEUROLISIS</b>
03.9.2.01	NEUROLISIS DEL GANGLIO DE GASSER O ESFENOPALATINO POR RADIOFRECUENCIA
03.9.2.02	NEUROLISIS DE CADENA SIMPÁTICA POR RADIOFRECUENCIA
03.9.2.03	NEUROLISIS DE NERVIOS ESPINALES POR RADIOFRECUENCIA
03.9.2.04	NEUROLISIS DE NERVIOS PERIFÉRICOS POR RADIOFRECUENCIA
<b>03.9.3.</b>	<b>IMPLANTACIÓN DE NEUROESTIMULADORES ESPINALES</b>
03.9.3.04	IMPLANTACIÓN DE ELECTRODOS DE NEUROESTIMULACIÓN ESPINAL POR LAMINECTOMÍA
03.9.3.05	IMPLANTACIÓN DE ELECTRODOS DE NEUROESTIMULACIÓN ESPINAL POR LAPAROSCOPIA
03.9.3.06	IMPLANTACIÓN DE ELECTRODOS DE NEUROESTIMULACIÓN ESPINAL VÍA PERCUTÁNEA
03.9.3.07	IMPLANTACIÓN DE NEUROESTIMULADOR ESPINAL VÍA ABIERTA
03.9.3.08	IMPLANTACIÓN DE NEUROESTIMULADOR ESPINAL POR LAMINECTOMÍA
03.9.3.09	IMPLANTACIÓN DE NEUROESTIMULADOR ESPINAL VÍA PERCUTÁNEA
03.9.3.10	IMPLANTACIÓN DE NEUROESTIMULADOR ESPINAL POR LAPAROSCOPIA
<b>03.9.4.</b>	<b>RETIRO NEUROESTIMULADOR ESPINAL</b>
03.9.4.01	RETIRO DE ELECTRODOS O RECEPTOR DE NEUROESTIMULACIÓN ESPINAL



Continuación de la resolución "Por la cual se establece la Clasificación Única de Procedimientos en Salud - CUPS para la vigencia 2023"

CÓDIGO	DESCRIPCIÓN
<b>03.9.5.</b>	<b>PARCHE HEMÁTICO EPIDURAL EN CANAL ESPINAL</b>
03.9.5.00	PARCHE HEMÁTICO EPIDURAL EN CANAL ESPINAL SOD
<b>03.9.6.</b>	<b>PROGRAMACIÓN O REPROGRAMACIÓN DE ESTIMULADORES ELÉCTRICOS NO CARDÍACOS</b>
<i>Incluye:</i>	<i>AQUELLOS INTRACRANEANOS O PERIFÉRICOS, ENTRE OTROS</i>
03.9.6.01	PROGRAMACIÓN O REPROGRAMACIÓN DE ESTIMULADOR ELÉCTRICO NO CARDÍACO
<b>03.9.7.</b>	<b>REVISIÓN DE DERIVACIÓN ESPINAL</b>
03.9.7.00	REEMPLAZO, IRRIGACIÓN O REVISIÓN DE DERIVACIÓN ESPINAL SOD
<b>03.9.8.</b>	<b>RETIRO DE DERIVACIÓN ESPINAL</b>
03.9.8.00	RETIRO DE DERIVACIÓN ESPINAL SOD
<b>03.9.9.</b>	<b>REVISIÓN DE ELECTRODOS O RECEPTOR DE NEUROESTIMULACIÓN ESPINAL</b>
03.9.9.01	REVISIÓN DE ELECTRODOS O RECEPTORES DE NEUROESTIMULACIÓN ESPINAL
<b>04.</b>	<b>PROCEDIMIENTOS EN NERVIOS CRANEALES Y PERIFÉRICOS</b>
<b>04.0.</b>	<b>INCISIÓN, DIVISIÓN Y ESCISIÓN DE NERVIOS CRANEALES Y PERIFÉRICOS</b>
<i>Incluye:</i>	<i>CRANEOTOMÍA COMO VÍA DE ABORDAJE</i>
<i>Excluye:</i>	<i>SIMPATECTOMÍA (05.2.)</i>
<b>04.0.0.</b>	<b>RESECCIÓN DE LESIÓN DE NERVIOS DEL CONDUCTO AUDITIVO INTERNO</b>
04.0.0.01	RESECCIÓN DE LESIÓN DE NERVIOS DEL CONDUCTO AUDITIVO INTERNO VÍA RETROLABERÍNTICA
04.0.0.02	RESECCIÓN DE LESIÓN DE NERVIOS DEL CONDUCTO AUDITIVO INTERNO VÍA FOSA MEDIA
04.0.0.03	RESECCIÓN DE LESIÓN DE NERVIOS DEL CONDUCTO AUDITIVO INTERNO VÍA SUBOCCIPITAL O RETROSIGMOIDEA
04.0.0.04	RESECCIÓN DE LESIÓN DE NERVIOS DEL CONDUCTO AUDITIVO INTERNO VÍA TRANSLABERÍNTICA
04.0.0.05	RESECCIÓN DE LESIÓN DE NERVIOS DEL CONDUCTO AUDITIVO INTERNO VÍA TRANSÓTICA O TRANSCOCLEAR
<b>04.0.2.</b>	<b>SECCIÓN DE NERVIOS TRIGÉMINO</b>
<i>Incluye:</i>	<i>NEUROTOMÍA RETROGASERIANA</i>
<i>Excluye:</i>	<i>RIZOTOMÍA DE NERVIOS TRIGEMINAL, POR CRANEOTOMÍA SUBOCCIPITAL (04.2.1.01)</i>
04.0.2.01	SECCIÓN DE NERVIOS TRIGÉMINO POR CRANEOTOMÍA
<b>04.0.3.</b>	<b>SECCIÓN DE OTROS NERVIOS CRANEALES</b>
04.0.3.01	SECCIÓN DE NERVIOS LARÍNGEO RECURRENTES
04.0.3.02	SECCIÓN DE OTRO NERVIOS CRANEALES
<b>04.0.5.</b>	<b>GANGLIONECTOMÍA DE GASER</b>
04.0.5.00	GANGLIONECTOMÍA DE GASER SOD
<b>04.0.6.</b>	<b>IMPLANTACIÓN O SUSTITUCIÓN O RETIRO DE OTRO NEUROESTIMULADOR</b>
04.0.6.01	IMPLANTACIÓN DE NEUROESTIMULADOR DE NERVIOS VAGO
04.0.6.02	IMPLANTACIÓN DE NEUROESTIMULADOR DE OTRO NERVIOS CRANEALES
04.0.6.03	IMPLANTACIÓN DE NEUROESTIMULADOR DE NERVIOS PERIFÉRICOS
04.0.6.04	SUSTITUCIÓN DE NEUROESTIMULADOR DE NERVIOS VAGO
04.0.6.05	SUSTITUCIÓN DE NEUROESTIMULADOR DE OTRO NERVIOS CRANEALES
04.0.6.06	RETIRO DE NEUROESTIMULADOR DE NERVIOS VAGO
04.0.6.07	RETIRO DE NEUROESTIMULADOR DE OTROS NERVIOS CRANEALES
04.0.6.08	RETIRO DE NEUROESTIMULADOR NERVIOS PERIFÉRICOS
04.0.6.09	COLOCACIÓN DE ELECTRODO TRANSITORIO PARA ESTIMULACIÓN DE NERVIOS PERIFÉRICOS
<b>04.0.7.</b>	<b>ESCISIÓN O RESECCIÓN DE NERVIOS CRANEALES O PERIFÉRICOS</b>
<i>Excluye:</i>	<i>AQUELLA POR RADIOCIRUGÍA ESTEREOTÁCTICA (92.3.)</i>
04.0.7.01	RESECCIÓN DE TUMOR PRIMARIO DEL NERVIOS ÓPTICO, POR CRANEOTOMÍA SUBFRONTAL
04.0.7.02	RESECCIÓN DE TUMOR PRIMARIO DEL NERVIOS ÓPTICO, POR ORBITOTOMÍA LATERAL
04.0.7.03	ESCISIÓN [RESECCIÓN] DE NERVIOS CRANEALES O PERIFÉRICOS
04.0.7.04	NEURECTOMÍA DEL NERVIOS TRIGEMINAL, POR CRANEOTOMÍA DE FOSA MEDIA
04.0.7.05	NEURECTOMÍA DE NERVIOS PERIFÉRICOS EN CABEZA O CUELLO

Continuación de la resolución "Por la cual se establece la Clasificación Única de Procedimientos en Salud - CUPS para la vigencia 2023"

CÓDIGO	DESCRIPCIÓN
Incluye:	NERVIOS INFRAORBITARIO, ÓPTICO CILIAR, BUCAL, LINGUAL, MAXILAR SUPERIOR, MENTONERO; POR TUMOR U OTRA LESIÓN
04.0.7.12	RESECCIÓN DE TUMOR DE NERVIOS EN MUÑÓN (DE AMPUTACIÓN O HERIDA) O EN PLEJO
04.0.7.13	NEURECTOMÍA DE OTRO NERVIOS PERIFÉRICOS VÍA ABIERTA
04.0.7.14	NEURECTOMÍA DE OTRO NERVIOS PERIFÉRICOS VÍA ENDOSCÓPICA
04.0.7.15	RESECCIÓN DE TUMOR BENIGNO DE NERVIOS EN BRAZO VÍA ABIERTA
04.0.7.16	RESECCIÓN DE TUMOR MALIGNO DE NERVIOS EN BRAZO VÍA ABIERTA
04.0.7.17	RESECCIÓN DE TUMOR BENIGNO DE NERVIOS EN ANTEBRAZO VÍA ABIERTA
04.0.7.18	RESECCIÓN DE TUMOR MALIGNO DE NERVIOS EN ANTEBRAZO VÍA ABIERTA
04.0.7.19	RESECCIÓN DE TUMOR BENIGNO DE NERVIOS EN MANO O DEDOS VÍA ABIERTA
04.0.7.20	RESECCIÓN DE TUMOR MALIGNO DE NERVIOS EN MANO O DEDOS VÍA ABIERTA
04.0.7.21	RESECCIÓN DE TUMOR BENIGNO DE NERVIOS EN MUSLO VÍA ABIERTA
04.0.7.22	RESECCIÓN DE TUMOR MALIGNO DE NERVIOS EN MUSLO VÍA ABIERTA
04.0.7.23	NEURECTOMÍA O RESECCIÓN DE TUMOR BENIGNO EN HUECO POPLÍTEO VÍA ABIERTA
04.0.7.24	NEURECTOMÍA O RESECCIÓN DE TUMOR MALIGNO EN HUECO POPLÍTEO VÍA ABIERTA
04.0.7.25	RESECCIÓN DE TUMOR BENIGNO DE NERVIOS EN PIERNA VÍA ABIERTA
04.0.7.26	RESECCIÓN DE TUMOR MALIGNO DE NERVIOS EN PIERNA VÍA ABIERTA
04.0.7.27	RESECCIÓN DE TUMOR BENIGNO DE NERVIOS EN TOBILLO VÍA ABIERTA
04.0.7.28	RESECCIÓN DE TUMOR MALIGNO DE NERVIOS EN TOBILLO VÍA ABIERTA
04.0.7.29	RESECCIÓN DE TUMOR BENIGNO DE NERVIOS EN PIE VÍA ABIERTA
04.0.7.30	TOMA DE INJERTO DE NERVIOS PERIFÉRICOS
04.0.7.31	RESECCIÓN DE TUMOR MALIGNO DE NERVIOS EN PIE VÍA ABIERTA
04.0.7.32	NEURECTOMÍA SUPRASELECTIVA INTRAESPINAL
04.1.	<b>PROCEDIMIENTOS DIAGNÓSTICOS EN SISTEMA NERVIOSO PERIFÉRICO</b>
04.1.1.	<b>BIOPSIAS (PERCUTÁNEA) (AGUJA) DE NERVIOS O GANGLIOS CRANEALES O PERIFÉRICOS</b>
04.1.1.01	BIOPSIA NERVIOS PERIFÉRICOS (SUPERFICIAL O PROFUNDO), VÍA PERCUTÁNEA
04.1.1.02	BIOPSIA (PERCUTÁNEA) (AGUJA) DE NERVIOS O GANGLIO CRANEAL O PERIFÉRICO
04.1.2.	<b>BIOPSIA ABIERTA DE NERVIOS O GANGLIO CRANEAL O PERIFÉRICO</b>
04.1.2.00	BIOPSIA ABIERTA DE NERVIOS O GANGLIO PERIFÉRICO SOD
04.2.	<b>ABLACIÓN DE NERVIOS CRANEALES Y PERIFÉRICOS</b>
04.2.1.	<b>RIZOTOMÍAS DE NERVIOS CRANEALES</b>
04.2.1.01	RIZOTOMÍA DE NERVIOS TRIGEMINAL, POR CRANEOTOMÍA SUBOCCIPITAL
04.2.1.02	RIZOTOMÍA DE NERVIOS XI, POR CRANEOTOMÍA SUBOCCIPITAL
04.2.1.03	RIZOTOMÍA DE NERVIOS CRANEAL
04.2.2.	<b>NEUROLISIS DE NERVIOS CRANEALES</b>
04.2.2.01	NEUROLISIS DE NERVIOS XI, POR AMIGDALECTOMÍA ESTEREOTÁCTICA
04.2.2.02	NEUROLISIS DE NERVIOS VIDIANO POR ELECTROCOAGULACIÓN O ESCISIÓN
04.2.2.04	NEUROLISIS DE NERVIOS FACIAL
04.2.2.05	NEUROLISIS DE OTRO NERVIOS CRANEAL
04.2.3.	<b>NEUROLISIS DE NERVIOS PERIFÉRICOS</b>
04.2.3.10	NEUROLISIS DE NERVIOS EN BRAZO VÍA ABIERTA
04.2.3.11	NEUROLISIS DE NERVIOS EN BRAZO VÍA ENDOSCÓPICA
04.2.3.12	NEUROLISIS DE NERVIOS EN ANTEBRAZO VÍA ABIERTA
04.2.3.13	NEUROLISIS DE NERVIOS EN ANTEBRAZO VÍA ENDOSCÓPICA
04.2.3.14	NEUROLISIS EN NERVIOS DE MANO VÍA ABIERTA
04.2.3.15	NEUROLISIS DE NERVIOS EN DEDOS DE MANO VÍA ABIERTA
04.2.3.16	NEUROLISIS DE NERVIOS EN MUSLO VÍA ABIERTA
04.2.3.17	NEUROLISIS DE NERVIOS EN MUSLO VÍA ENDOSCÓPICA
04.2.3.18	NEUROLISIS DE NERVIOS EN HUECO POPLÍTEO VÍA ABIERTA
04.2.3.19	NEUROLISIS DE NERVIOS EN PIERNA VÍA ABIERTA
04.2.3.20	NEUROLISIS DE NERVIOS EN PIERNA VÍA ENDOSCÓPICA
04.2.3.21	NEUROLISIS DE NERVIOS EN TOBILLO VÍA ABIERTA
04.2.3.22	NEUROLISIS DE NERVIOS EN TOBILLO VÍA ENDOSCÓPICA
04.2.3.23	NEUROLISIS DE NERVIOS EN PIE EXCEPTO DEDO DE PIE VÍA ABIERTA

Continuación de la resolución "Por la cual se establece la Clasificación Única de Procedimientos en Salud – CUPS para la vigencia 2023"

CÓDIGO	DESCRIPCIÓN
04.2.3.24	NEUROLISIS DE NERVIOS EN DEDO DE PIE VÍA ABIERTA
04.2.3.25	NEUROLISIS DE OTRO NERVIOS PERIFÉRICOS VÍA ABIERTA
04.2.3.26	NEUROLISIS DE OTRO NERVIOS PERIFÉRICOS VÍA ENDOSCÓPICA
<b>04.3.</b>	<b>SUTURA DE NERVIOS CRANEALES Y PERIFÉRICOS</b>
<b>04.3.0.</b>	<b>ANASTOMOSIS DE NERVIOS CRANEALES</b>
04.3.0.01	ANASTOMOSIS DE NERVIOS FACIALES
04.3.0.02	ANASTOMOSIS DE NERVIOS CRANEALES
<b>04.3.1.</b>	<b>NEURORRAFIAS EN NERVIOS PERIFÉRICOS</b>
<b>Simultáneo:</b>	<b>INJERTO DE NERVIOS PERIFÉRICOS (04.5.1.02)</b>
04.3.1.01	NEURORRAFIA DE NERVIOS PERIFÉRICOS
04.3.1.02	NEURORRAFIA DE NERVIOS DENTARIOS
04.3.1.03	NEURORRAFIA DE NERVIOS EN BRAZO
04.3.1.04	NEURORRAFIA DE NERVIOS EN ANTEBRAZO
04.3.1.05	NEURORRAFIA DE NERVIOS EN MANO
04.3.1.06	NEURORRAFIA DE NERVIOS COLATERALES EN DEDO DE MANO
04.3.1.07	NEURORRAFIA DE NERVIOS EN MUSLO
<b>Incluye:</b>	<b>AQUELLA DE NERVIOS CIÁTICOS MAYORES</b>
04.3.1.08	NEURORRAFIA DE NERVIOS EN PIERNA
04.3.1.09	NEURORRAFIA DE NERVIOS EN PIE
<b>04.4.</b>	<b>LISIS DE ADHERENCIAS O DESCOMPRESIONES DE NERVIOS CRANEALES O PERIFÉRICOS</b>
<b>04.4.1.</b>	<b>DESCOMPRESIONES DE RAÍZ DE NERVIOS TRIGÉMINOS</b>
04.4.1.01	DESCOMPRESIÓN NEUROVASCULAR DE NERVIOS TRIGEMINALES, POR CRANEOTOMÍA SUBOCCIPITAL
04.4.1.02	DESCOMPRESIÓN DE RAÍZ DE NERVIOS TRIGÉMINOS
<b>04.4.2.</b>	<b>DESCOMPRESIONES DE OTROS NERVIOS CRANEALES</b>
04.4.2.01	DESCOMPRESIÓN INTRACANALICULAR DE NERVIOS ÓPTICOS, POR CRANEOTOMÍA
04.4.2.02	DESCOMPRESIÓN INTRACANALICULAR DE NERVIOS ÓPTICOS, VÍA TRANSNASAL ENDOSCÓPICA
04.4.2.03	DESCOMPRESIÓN NEUROVASCULAR DE NERVIOS CRANEALES BAJOS (IX X XI XII)
04.4.2.04	DESCOMPRESIÓN NEUROVASCULAR DE NERVIOS ACÚSTICO VESTIBULAR
04.4.2.05	DESCOMPRESIÓN INTRACANALICULAR DE NERVIOS FACIALES
04.4.2.06	DESCOMPRESIÓN NEUROVASCULAR DE NERVIOS FACIALES, POR CRANEOTOMÍA SUBOCCIPITAL
<b>Incluye:</b>	<b>EN CUALQUIER PORCIÓN DE SU RECORRIDO INTRACANALICULAR</b>
04.4.2.07	DESCOMPRESIÓN DE NERVIOS FACIALES INTRATEMPORALES VÍA TRANSLABERÍNTICA
04.4.2.08	DESCOMPRESIÓN DE NERVIOS FACIALES INTRATEMPORALES VÍA TRANSMASTOIDEA
04.4.2.09	DESCOMPRESIÓN DE OTROS NERVIOS CRANEALES
04.4.2.10	DESCOMPRESIÓN DE NERVIOS FACIALES INTRATEMPORALES VÍA FOSA MEDIA
04.4.2.11	DESCOMPRESIÓN DE NERVIOS ÓPTICOS VÍA ORBITARIA
04.4.2.12	DESCOMPRESIÓN DE NERVIOS ÓPTICOS VÍA ENDOSCÓPICA
<b>04.4.3.</b>	<b>LIBERACIÓN DE TÚNEL CARPIANO</b>
04.4.3.01	DESCOMPRESIÓN DE NERVIOS EN TÚNEL DEL CARPO VÍA ENDOSCÓPICA
04.4.3.03	DESCOMPRESIÓN DE NERVIOS EN TÚNEL DEL CARPO VÍA ABIERTA
04.4.3.04	DESCOMPRESIÓN DE NERVIOS EN TÚNEL DEL CARPO CON NEUROLISIS VÍA ABIERTA
04.4.3.05	DESCOMPRESIÓN DE NERVIOS EN TÚNEL DEL CARPO CON NEUROLISIS VÍA ENDOSCÓPICA
<b>04.4.4.</b>	<b>LIBERACIÓN DE TÚNEL TARSAL</b>
04.4.4.01	DESCOMPRESIÓN DE NERVIOS EN TÚNEL DEL TARSO VÍA ABIERTA
04.4.4.02	DESCOMPRESIÓN DE NERVIOS EN TÚNEL DEL TARSO VÍA ENDOSCÓPICA
<b>04.4.5.</b>	<b>DESCOMPRESIONES DE NERVIOS PERIFÉRICOS</b>
04.4.5.10	DESCOMPRESIÓN DE NERVIOS EN HOMBRO VÍA ABIERTA
04.4.5.11	DESCOMPRESIÓN DE NERVIOS EN HOMBRO VÍA ENDOSCÓPICA
04.4.5.12	DESCOMPRESIÓN DE NERVIOS EN BRAZO VÍA ABIERTA
04.4.5.13	DESCOMPRESIÓN DE NERVIOS EN BRAZO VÍA ENDOSCÓPICA
04.4.5.14	DESCOMPRESIÓN DE NERVIOS EN CODO VÍA ABIERTA
04.4.5.15	DESCOMPRESIÓN DE NERVIOS EN CODO VÍA ENDOSCÓPICA

Continuación de la resolución "Por la cual se establece la Clasificación Única de Procedimientos en Salud - CUPS para la vigencia 2023"

CÓDIGO	DESCRIPCIÓN
04.4.5.16	DESCOMPRESIÓN DE NERVIOS EN ANTEBRAZO VÍA ABIERTA
04.4.5.17	DESCOMPRESIÓN DE NERVIOS EN ANTEBRAZO VÍA ENDOSCÓPICA
04.4.5.18	DESCOMPRESIÓN DE NERVIOS EN MANO VÍA ABIERTA
04.4.5.19	DESCOMPRESIÓN DE NERVIOS EN DEDO DE LA MANO VÍA ABIERTA
04.4.5.20	DESCOMPRESIÓN DE NERVIOS EN MUSLO VÍA ABIERTA
04.4.5.21	DESCOMPRESIÓN DE NERVIOS EN MUSLO VÍA ENDOSCÓPICA
04.4.5.22	DESCOMPRESIÓN DE NERVIOS EN HUECO POPLÍTEO VÍA ABIERTA
04.4.5.23	DESCOMPRESIÓN DE NERVIOS EN PIERNA VÍA ABIERTA
04.4.5.24	DESCOMPRESIÓN DE NERVIOS EN PIERNA VÍA ENDOSCÓPICA
04.4.5.25	DESCOMPRESIÓN DE NERVIOS EN TOBILLO VÍA ABIERTA
04.4.5.26	DESCOMPRESIÓN DE NERVIOS EN TOBILLO VÍA ENDOSCÓPICA
04.4.5.27	DESCOMPRESIÓN DE NERVIOS EN PIE VÍA ABIERTA
<b>04.5.</b>	<b>INJERTOS O PLASTIAS DE NERVIOS CRANEALES O PERIFÉRICOS</b>
<b>04.5.1.</b>	<b>INJERTOS DE NERVIOS CRANEALES O PERIFÉRICOS</b>
04.5.1.02	INJERTO DE NERVIOS PERIFÉRICOS
04.5.1.03	INJERTO DE NERVIOS PERIFÉRICOS A NERVIOS FACIALES IPSILATERALES
04.5.1.04	INJERTO DE NERVIOS PERIFÉRICOS A NERVIOS FACIALES CONTRALATERALES
<b>04.6.</b>	<b>TRANSPOSICIONES DE NERVIOS CRANEALES O PERIFÉRICOS</b>
<b>04.6.1.</b>	<b>TRANSPOSICIÓN DE NERVIOS PERIFÉRICOS</b>
04.6.1.03	TRANSPOSICIÓN DE NERVIOS PERIFÉRICOS EN MIEMBRO SUPERIOR VÍA ABIERTA
04.6.1.04	TRANSPOSICIÓN DE NERVIOS PERIFÉRICOS MIEMBRO INFERIOR VÍA ABIERTA
<b>04.7.</b>	<b>NEUROPLASTIAS CRANEALES O PERIFÉRICAS</b>
<b>04.7.1.</b>	<b>REPARACIÓN DE NERVIOS FACIALES</b>
04.7.1.02	REPARACIÓN DE NERVIOS FACIALES, POR ANASTOMOSIS TERMINO TERMINAL
04.7.1.04	REANIMACIÓN FACIAL CON COLGAJO MUSCULAR PEDICULADO
04.7.1.05	REANIMACIÓN FACIAL CON COLGAJO MUSCULAR CON TÉCNICA MICROVASCULAR
04.7.1.06	REANIMACIÓN FACIAL CON TÉCNICA DE SUSPENSIÓN VÍA ABIERTA
04.7.1.07	REANIMACIÓN FACIAL CON TÉCNICA DE SUSPENSIÓN VÍA ENDOSCÓPICA
04.7.1.08	NEUROTIZACIÓN DE NERVIOS FACIALES POR INTERPOSICIÓN DE NERVIOS
<b>04.8.</b>	<b>INYECCIÓN DENTRO DE NERVIOS CRANEALES O PERIFÉRICOS</b>
<b>04.8.1.</b>	<b>INYECCIÓN DE ANESTESIA DENTRO DE NERVIOS CRANEALES CON FINES ANALGÉSICOS</b>
04.8.1.01	BLOQUEO DE NERVIOS TRIGEMINALES O ESFENOPALATINALES
04.8.1.02	INYECCIÓN DE ANESTESIA DENTRO DE NERVIOS CRANEALES CON FINES ANALGÉSICOS
<b>04.8.2.</b>	<b>INYECCIÓN DE AGENTE ANESTÉSICO PARA NERVIOS PERIFÉRICOS</b>
<b>Simultáneo:</b>	<b>GUÍA IMAGENOLÓGICA</b>
04.8.2.01	INYECCIÓN DE AGENTE ANESTÉSICO PARA NERVIOS PERIFÉRICOS
04.8.2.02	INFUSIÓN CONTINUA DE OTRA SUSTANCIA TERAPÉUTICA PARA NERVIOS PERIFÉRICOS
04.8.2.03	INYECCIÓN DE AGENTE ANESTÉSICO EN ESPACIO INTERFACIAL DE NERVIOS PERIFÉRICOS
04.8.2.04	ANESTESIA REGIONAL INTRAVENOSA
<b>04.8.3.</b>	<b>INYECCIÓN DE ANESTESIA EN NERVIOS DE FACETA ARTICULAR VERTEBRAL CON FINES ANALGÉSICOS</b>
04.8.3.01	INYECCIÓN DE ANESTESIA EN NERVIOS DE FACETA ARTICULAR VERTEBRAL CON FINES ANALGÉSICOS
<b>04.8.4.</b>	<b>OTRAS INYECCIONES DE ANESTESIA EN COLUMNA VERTEBRAL CON FINES ANALGÉSICOS</b>
04.8.4.01	INYECCIÓN DE ANESTESIA EN DISCO INTERVERTEBRAL CON FINES ANALGÉSICOS
04.8.4.02	INYECCIÓN DE ANESTESIA EN ARTICULACIÓN SACROILÍACA CON FINES ANALGÉSICOS
04.8.4.03	INYECCIÓN DE ANESTESIA TRANSFORAMINAL CON FINES ANALGÉSICOS
04.8.4.04	INYECCIÓN DE ANESTESIA EPIDURAL CAUDAL CON FINES ANALGÉSICOS
<b>05.</b>	<b>PROCEDIMIENTOS EN NERVIOS O GANGLIOS SIMPÁTICOS</b>
<b>05.1.</b>	<b>PROCEDIMIENTOS DIAGNÓSTICOS EN NERVIOS O GANGLIOS SIMPÁTICOS</b>
<b>05.1.1.</b>	<b>BIOPSIA DE NERVIOS O GANGLIOS SIMPÁTICOS</b>
05.1.1.00	BIOPSIA DE NERVIOS O GANGLIOS SIMPÁTICOS SOD
<b>05.2.</b>	<b>SIMPATECTOMÍA</b>

Continuación de la resolución "Por la cual se establece la Clasificación Única de Procedimientos en Salud – CUPS para la vigencia 2023"

CÓDIGO	DESCRIPCIÓN
<b>05.2.0.</b>	<b>SIMPATECTOMÍA TORÁCICA</b>
05.2.0.01	SIMPATECTOMÍA TORÁCICA POR TORACOSCOPIA
<b>05.2.1.</b>	<b>GANGLIONECTOMÍAS</b>
05.2.1.01	GANGLIONECTOMÍA ESFENOPALATINA
05.2.1.02	GANGLIONECTOMÍA
<b>05.2.2.</b>	<b>SIMPATECTOMÍA CERVICAL</b>
05.2.2.00	SIMPATECTOMÍA CERVICAL SOD
<b>05.2.3.</b>	<b>SIMPATECTOMÍA LUMBAR</b>
05.2.3.00	SIMPATECTOMÍA LUMBAR SOD
<b>05.2.4.</b>	<b>SIMPATECTOMÍAS PRESACRAS</b>
05.2.4.01	SIMPATECTOMÍA PRESACRA POR LAPAROTOMÍA
05.2.4.02	SIMPATECTOMÍA PRESACRA POR LAPAROSCOPIA
05.2.4.03	SIMPATECTOMÍA PRESACRA
<b>05.2.5.</b>	<b>SIMPATECTOMÍA PERIARTERIAL</b>
05.2.5.00	SIMPATECTOMÍA PERIARTERIAL SOD
<b>05.2.6.</b>	<b>OTRAS SIMPATECTOMÍAS O GANGLIECTOMÍAS</b>
05.2.6.01	RESECCIÓN DE TUMOR EN NERVIOS O GANGLIOS SIMPÁTICOS
05.2.6.02	RESECCIÓN DE TUMOR EN NERVIOS O GANGLIOS SIMPÁTICOS CERVICAL
05.2.6.03	SIMPATECTOMÍA DIGITAL (DEDO)
05.2.6.04	TIMPANOSIMPATECTOMÍA [NEURECTOMÍA DEL JACOBSON]
05.2.6.05	SIMPATECTOMÍA O GANGLIECTOMÍA
<b>05.3.</b>	<b>INYECCIONES EN NERVIOS O GANGLIOS SIMPÁTICOS</b>
<b>05.3.1.</b>	<b>INYECCIÓN DE ANESTÉSICOS EN NERVIOS SIMPÁTICOS</b>
<b>Simultáneo:</b>	<b>GUÍA IMAGENOLÓGICA</b>
05.3.1.01	BLOQUEO DE NERVIOS SIMPÁTICOS ÚNICO
05.3.1.02	BLOQUEO DE PLEJO BRAQUIAL
05.3.1.03	BLOQUEO DE PLEJO LUMBOSACRO
05.3.1.04	BLOQUEO DE SENOS CAROTÍDEOS
05.3.1.05	BLOQUEO DE UNIÓN MIONEURAL
05.3.1.06	BLOQUEO PARACERVICAL BILATERAL
05.3.1.07	BLOQUEO DE NERVIOS FRÉNICOS
05.3.1.08	BLOQUEO DE PLEJO CELÍACO
05.3.1.09	BLOQUEO DE NERVIOS PUDENDOS
05.3.1.10	BLOQUEO DE NERVIOS VAGO
05.3.1.11	BLOQUEO DEL NERVIOS HIPOGÁSTRICOS SUPERIORES
05.3.1.12	BLOQUEO DE NERVIOS ESPLÁCNICOS
05.3.1.13	BLOQUEO REGIONAL CONTINUO
05.3.1.14	BLOQUEO SIMPÁTICO REGIONAL (CERVICAL, TORÁCICO O LUMBAR)
05.3.1.15	BLOQUEO DEL SIMPÁTICO PRESACRO (GANGLIO IMPAR DE WALTER)
05.3.1.16	INYECCIÓN DE ANESTÉSICO EN NERVIOS SIMPÁTICOS
05.3.1.21	INYECCIÓN DE ANESTÉSICO EN GANGLIOS SIMPÁTICOS CILIALES
<b>05.3.2.</b>	<b>INYECCIÓN DE AGENTE NEUROLÍTICO EN NERVIOS SIMPÁTICOS</b>
<b>Incluye:</b>	<b>AQUELLA POR NEUROMAS ENTRE OTRAS CAUSAS</b>
05.3.2.01	NEUROLISIS DE PLEJO BRAQUIAL
05.3.2.02	NEUROLISIS DE PLEJO LUMBAR
05.3.2.03	NEUROLISIS DE PLEJO CERVICAL (SUPERFICIAL O PROFUNDO)
05.3.2.04	NEUROLISIS DE PLEJO TORÁCICO
05.3.2.05	NEUROLISIS DE PLEJO CELÍACO
05.3.2.06	NEUROLISIS DE PLEJO HIPOGÁSTRICO
05.3.2.07	NEUROLISIS DEL GANGLIO SIMPÁTICO PRESACRO [GANGLIO IMPAR DE WALTER]
05.3.2.08	NEUROLISIS DE NERVIOS SIMPÁTICOS ÚNICOS
<b>05.3.3.</b>	<b>LISIS DE GANGLIOS [GANGLIOLISIS]</b>
05.3.3.01	GANGLIOLISIS EN GANGLIOS SIMPÁTICOS, POR RADIOFRECUENCIA O FENOLIZACIÓN
05.3.3.02	GANGLIOLISIS
05.3.3.03	GANGLIOLISIS EN GANGLIOS PARAVERTEBRALES, POR RADIOFRECUENCIA O FENOLIZACIÓN
05.3.3.04	GANGLIOLISIS EN GANGLIO DEL V PAR [GASSER] POR RADIOFRECUENCIA O FENOLIZACIÓN
<b>05.4.</b>	<b>REPARACIÓN Y RECONSTRUCCIÓN EN NERVIOS O GANGLIOS SIMPÁTICOS</b>
<b>05.4.1.</b>	<b>NEURORRAFIAS DE NERVIOS O GANGLIOS SIMPÁTICOS</b>

Continuación de la resolución "Por la cual se establece la Clasificación Única de Procedimientos en Salud – CUPS para la vigencia 2023"

CÓDIGO	DESCRIPCIÓN
05.4.1.01	NEURORRAFIA DE TRONCO DE PLEJO BRAQUIAL
05.4.1.02	NEURORRAFIA DE TRONCO DE PLEJO BRAQUIAL, CON INJERTO DE TRONCOS
05.4.1.03	INJERTO NEUROVASCULAR EN NERVIOS O GANGLIO SIMPÁTICO
05.4.1.04	NEURORRAFIA DE NERVIOS O GANGLIO SIMPÁTICO
<b>05.4.2.</b>	<b>RECONSTRUCCIONES EN PLEJOS</b>
05.4.2.01	RECONSTRUCCIÓN DE PLEJO, POR NEURORRAFIA
05.4.2.02	RECONSTRUCCIÓN DE PLEJO, POR INJERTO DE NERVIOS
05.4.2.03	RECONSTRUCCIÓN DE PLEJO, POR NEUROTIZACIÓN
05.4.2.04	RECONSTRUCCIÓN DE PLEJO
<b>05.5.</b>	<b>OTROS PROCEDIMIENTOS EN NERVIOS O GANGLIOS SIMPÁTICOS</b>
<b>05.5.1.</b>	<b>EXPLORACIÓN DE PLEJO O TRONCO</b>
05.5.1.01	EXPLORACIÓN SUPRA E INFRACLAVICULAR DE PLEJO BRAQUIAL
05.5.1.02	EXPLORACIÓN DE PLEJO O TRONCO (CERVICAL, LUMBAR O SACRO)
<b>05.5.2.</b>	<b>DESCOMPRESIÓN DE PLEJO O TRONCO</b>
05.5.2.00	DESCOMPRESIÓN DE PLEJO O TRONCO (CERVICAL, LUMBAR O SACRO) SOD
Incluye:	TRONCO DEL PLEJO
<b>Capítulo 02 SISTEMA ENDOCRINO</b>	
<b>06.</b>	<b>PROCEDIMIENTOS EN LAS GLÁNDULAS TIROIDES Y PARATIROIDES</b>
Simultáneo:	CUALQUIER ESCISIÓN DE GANGLIO LINFÁTICO REGIONAL (40.3.) O ESCISIÓN RADICAL DE GANGLIO O ESTRUCTURA LINFÁTICA CERVICAL (40.4.)
<b>06.0.</b>	<b>INCISIÓN EN EL ÁREA TIROIDEA</b>
<b>06.0.1.</b>	<b>ASPIRACIÓN DEL ÁREA TIROIDEA</b>
06.0.1.01	DRENAJE DEL ÁREA TIROIDEA VÍA PERCUTÁNEA
<b>06.0.2.</b>	<b>REAPERTURA DE HERIDA DE ÁREA TIROIDEA</b>
Incluye:	AQUELLA PARA EVACUACIÓN DE HEMATOMA U OTRA COLECCIÓN EN ÁREA TIROIDEA, CONTROL DE HEMORRAGIA O EXPLORACIÓN POSTOPERATORIA
06.0.2.01	REAPERTURA DE HERIDA DE ÁREA TIROIDEA VÍA ABIERTA
<b>06.0.9.</b>	<b>OTRA INCISIÓN DEL ÁREA TIROIDEA</b>
Incluye:	AQUELLA POR HEMATOMA, ABSCESO, QUISTE U OTRA PATOLOGÍA
06.0.9.01	DRENAJE DE COLECCIÓN EN ÁREA TIROIDEA POR INCISIÓN
06.0.9.02	EXTRACCIÓN DE CUERPO EXTRAÑO POR INCISIÓN
06.0.9.03	EXPLORACIÓN DE CUELLO O ÁREA TIROIDEA POR INCISIÓN
06.0.9.04	DRENAJE EN CUELLO (EXCEPTO ÁREA TIROIDEA) POR INCISIÓN
Incluye:	AQUEL POR HEMATOMA, ABSCESO O FLEGMÓN, ENTRE OTRAS CAUSAS
<b>06.1.</b>	<b>PROCEDIMIENTOS DIAGNÓSTICOS EN GLÁNDULAS PARATIROIDES Y TIROIDES</b>
<b>06.1.0.</b>	<b>BIOPSIA DE GLÁNDULA TIROIDES</b>
06.1.0.01	BIOPSIA DE GLÁNDULA TIROIDES VÍA ABIERTA
06.1.0.02	BIOPSIA DE GLÁNDULA TIROIDES VÍA PERCUTÁNEA
Incluye:	TRUCUT O AGUJA FINA
<b>06.1.3.</b>	<b>BIOPSIA DE GLÁNDULA PARATIROIDES</b>
06.1.3.01	BIOPSIA DE GLÁNDULA PARATIROIDES VÍA ABIERTA
06.1.3.02	BIOPSIA DE GLÁNDULA PARATIROIDES VÍA PERCUTÁNEA
Incluye:	TRUCUT O AGUJA FINA
<b>06.2.</b>	<b>RESECCIÓN O ABLACIÓN PARCIAL DE TIROIDES</b>
Excluye:	TIROIDECTOMÍA RETROESTERNAL PARCIAL (06.5.1.)
<b>06.2.0.</b>	<b>TIROIDECTOMÍA PARCIAL (SUBTOTAL)</b>
06.2.0.01	TIROIDECTOMÍA PARCIAL VÍA ABIERTA
06.2.0.02	TIROIDECTOMÍA PARCIAL VÍA ENDOSCÓPICA
<b>06.2.1.</b>	<b>ABLACIÓN PARCIAL DE TIROIDES</b>
06.2.1.01	ABLACIÓN PARCIAL DE TIROIDES VÍA PERCUTÁNEA
<b>06.4.</b>	<b>RESECCIÓN TOTAL DE TIROIDES</b>
<b>06.4.1.</b>	<b>TIROIDECTOMÍA TOTAL</b>
06.4.1.01	TIROIDECTOMÍA TOTAL VÍA ABIERTA
06.4.1.02	TIROIDECTOMÍA TOTAL VÍA ENDOSCÓPICA
<b>06.5.</b>	<b>RESECCIÓN RETROESTERNAL DE TIROIDES</b>
<b>06.5.1.</b>	<b>TIROIDECTOMÍA RETROESTERNAL PARCIAL</b>
06.5.1.01	TIROIDECTOMÍA RETROESTERNAL PARCIAL VÍA ABIERTA
06.5.1.02	TIROIDECTOMÍA RETROESTERNAL PARCIAL VÍA ENDOSCÓPICA
<b>06.5.2.</b>	<b>TIROIDECTOMÍA RETROESTERNAL TOTAL</b>
06.5.2.01	TIROIDECTOMÍA RETROESTERNAL TOTAL VÍA ABIERTA

Continuación de la resolución "Por la cual se establece la Clasificación Única de Procedimientos en Salud – CUPS para la vigencia 2023"

CÓDIGO	DESCRIPCIÓN
06.5.2.02	TIROIDECTOMÍA RETROESTERNAL TOTAL VÍA ENDOSCÓPICA
06.7.	<b>ESCISIÓN DE LESIÓN O TEJIDO TIROGLOSO</b>
06.7.0.	<b>RESECCIÓN DE QUISTE O CONDUCTO TIROGLOSO</b>
06.7.0.01	RESECCIÓN DE QUISTE O CONDUCTO TIROGLOSO VÍA ABIERTA
06.7.0.02	RESECCIÓN DE QUISTE O CONDUCTO TIROGLOSO VÍA ENDOSCÓPICA
06.7.2.	<b>RESECCIÓN DE FÍSTULA TIROGLOSA</b>
06.7.2.01	RESECCIÓN DE FÍSTULA TIROGLOSA VÍA ABIERTA
06.8.	<b>PARATIROIDECTOMÍA</b>
06.8.1.	<b>PARATIROIDECTOMÍA TOTAL</b>
06.8.1.01	PARATIROIDECTOMÍA TOTAL VÍA ABIERTA
06.8.1.02	PARATIROIDECTOMÍA TOTAL VÍA ENDOSCÓPICA
06.8.2.	<b>ABLACIÓN PARCIAL DE PARATIROIDES</b>
06.8.2.01	ABLACIÓN PARCIAL DE PARATIROIDES VÍA PERCUTÁNEA
06.8.9.	<b>PARATIROIDECTOMÍA PARCIAL</b>
06.8.9.01	PARATIROIDECTOMÍA PARCIAL VÍA ABIERTA
06.8.9.02	PARATIROIDECTOMÍA PARCIAL VÍA ENDOSCÓPICA
06.9.	<b>OTROS PROCEDIMIENTOS EN REGIÓN TIROIDEA Y PARATIROIDEA</b>
06.9.1.	<b>REEXPLORACIÓN DE CUELLO Y MEDIASTINO</b>
06.9.1.01	REEXPLORACIÓN DE CUELLO Y MEDIASTINO VÍA ABIERTA
06.9.1.02	REEXPLORACIÓN DE CUELLO Y MEDIASTINO VÍA ENDOSCÓPICA
06.9.3.	<b>SUTURA DE GLÁNDULA TIROIDES</b>
06.9.3.01	SUTURA DE GLÁNDULA TIROIDES VÍA ABIERTA
06.9.4.	<b>REIMPLANTE DE TEJIDO TIROIDEO (AUTÓLOGO)</b>
06.9.4.00	REIMPLANTE DE TEJIDO TIROIDEO (AUTÓLOGO) SOD
06.9.5.	<b>REIMPLANTE DE TEJIDO PARATIROIDEO (AUTÓLOGO)</b>
06.9.5.01	REIMPLANTE DE TEJIDO PARATIROIDEO VÍA ABIERTA
06.9.5.02	REIMPLANTE DE TEJIDO PARATIROIDEO VÍA ENDOSCÓPICA
07.	<b>PROCEDIMIENTOS EN OTRAS GLÁNDULAS ENDOCRINAS</b>
Incluye:	GLÁNDULAS PINEAL, HIPÓFISIS, SUPRARRENALES, TIMO
Excluye:	OVARIOS (65.); TESTÍCULOS (62.) PÁNCREAS (52.)
07.0.	<b>EXPLORACIÓN DEL ÁREA SUPRARRENAL</b>
07.0.0.	<b>EXPLORACIÓN DE ÁREA SUPRARRENAL</b>
07.0.0.01	EXPLORACIÓN DE ÁREA SUPRARRENAL VÍA ABIERTA
07.0.0.02	EXPLORACIÓN DE ÁREA SUPRARRENAL VÍA LAPAROSCÓPICA
07.1.	<b>PROCEDIMIENTOS DIAGNÓSTICOS EN GLÁNDULAS SUPRARRENAL, PITUITARIA, PINEAL Y TIMO</b>
07.1.0.	<b>BIOPSIA DE GLÁNDULA SUPRARRENAL</b>
07.1.0.01	BIOPSIA DE GLÁNDULA SUPRARRENAL VÍA ABIERTA
07.1.0.02	BIOPSIA DE GLÁNDULA SUPRARRENAL VÍA PERCUTÁNEA
07.1.0.03	BIOPSIA DE GLÁNDULA SUPRARRENAL VÍA LAPAROSCÓPICA
07.1.3.	<b>BIOPSIA DE HIPÓFISIS, VÍA TRANSFRONTAL</b>
07.1.3.00	BIOPSIA DE HIPÓFISIS, VÍA TRANSFRONTAL SOD
07.1.4.	<b>BIOPSIA DE HIPÓFISIS, VÍA TRANSESFENOIDAL</b>
07.1.4.01	BIOPSIA DE HIPÓFISIS VÍA TRANSESFENOIDAL
07.1.4.02	BIOPSIA DE HIPÓFISIS TRANSESFENOIDAL VÍA ENDOSCÓPICA
07.1.6.	<b>BIOPSIA DE TIMO</b>
07.1.6.01	BIOPSIA DE TIMO VÍA ABIERTA
07.1.6.02	BIOPSIA DE TIMO POR TORACOSCOPIA
07.1.7.	<b>BIOPSIA DE GLÁNDULA PINEAL</b>
07.1.7.00	BIOPSIA DE GLÁNDULA PINEAL SOD
07.2.	<b>SUPRARRENALECTOMÍAS</b>
07.2.0.	<b>SUPRARRENALECTOMÍA PARCIAL UNILATERAL</b>
Incluye:	TOMA DE INJERTO
07.2.0.01	SUPRARRENALECTOMÍA PARCIAL UNILATERAL VÍA ABIERTA
07.2.0.02	SUPRARRENALECTOMÍA PARCIAL UNILATERAL VÍA LAPAROSCÓPICA
07.2.4.	<b>SUPRARRENALECTOMÍA PARCIAL BILATERAL</b>
07.2.4.01	SUPRARRENALECTOMÍA PARCIAL BILATERAL VÍA ABIERTA
07.2.4.02	SUPRARRENALECTOMÍA PARCIAL BILATERAL VÍA LAPAROSCÓPICA
07.2.5.	<b>SUPRARRENALECTOMÍA TOTAL UNILATERAL</b>
07.2.5.01	SUPRARRENALECTOMÍA TOTAL UNILATERAL VÍA ABIERTA
07.2.5.02	SUPRARRENALECTOMÍA TOTAL UNILATERAL VÍA LAPAROSCÓPICA

Continuación de la resolución "Por la cual se establece la Clasificación Única de Procedimientos en Salud – CUPS para la vigencia 2023"

CÓDIGO	DESCRIPCIÓN
<b>07.2.6.</b>	<b>SUPRARRENALECTOMÍA TOTAL BILATERAL</b>
07.2.6.01	SUPRARRENALECTOMÍA TOTAL BILATERAL VÍA ABIERTA
07.2.6.02	SUPRARRENALECTOMÍA TOTAL BILATERAL VÍA LAPAROSCÓPICA
<b>07.2.7.</b>	<b>REIMPLANTE DE TEJIDO SUPRARRENAL</b>
07.2.7.01	REIMPLANTE DE TEJIDO SUPRARRENAL VÍA ABIERTA
07.2.7.02	REIMPLANTE DE TEJIDO SUPRARRENAL VÍA LAPAROSCÓPICA
<b>07.4.</b>	<b>OTROS PROCEDIMIENTOS EN GLÁNDULAS SUPRARRENALES</b>
<b>07.4.1.</b>	<b>DRENAJE DE GLÁNDULA SUPRARRENAL</b>
07.4.1.01	DRENAJE DE GLÁNDULA SUPRARRENAL VÍA ABIERTA
07.4.1.02	DRENAJE DE GLÁNDULA SUPRARRENAL VÍA PERCUTÁNEA
07.4.1.03	DRENAJE DE GLÁNDULA SUPRARRENAL VÍA LAPAROSCÓPICA
<b>07.4.4.</b>	<b>REPARACIÓN DE GLÁNDULA SUPRARRENAL</b>
07.4.4.01	REPARACIÓN DE GLÁNDULA SUPRARRENAL VÍA ABIERTA
07.4.4.02	REPARACIÓN DE GLÁNDULA SUPRARRENAL VÍA LAPAROSCÓPICA
<b>07.5.</b>	<b>PROCEDIMIENTOS EN GLÁNDULA PINEAL</b>
<b>07.5.3.</b>	<b>ESCISIÓN PARCIAL DE GLÁNDULA PINEAL</b>
07.5.3.00	ESCISIÓN PARCIAL DE GLÁNDULA PINEAL SOD
<b>07.5.4.</b>	<b>ESCISIÓN TOTAL DE GLÁNDULA PINEAL [PINEALECTOMÍA]</b>
07.5.4.00	ESCISIÓN TOTAL DE GLÁNDULA PINEAL [PINEALECTOMÍA] SOD
<b>07.6.</b>	<b>HIPOFISECTOMÍA</b>
<b>Incluye:</b>	<i>CRIOHIPOFISECTOMÍA TOTAL O PARCIAL, INFUNDIBULECTOMÍA, HIPOFISECTOMÍA SUBTOTAL, DIVISIÓN DEL TALLO HIPOFISIARIO, ESCISIÓN DE LESIÓN HIPOFISIARIA, ABLACIÓN HIPOFISIARIA</i>
<b>07.6.1.</b>	<b>ESCISIÓN PARCIAL DE HIPÓFISIS, VÍA TRANSFRONTAL</b>
07.6.1.00	ESCISIÓN PARCIAL DE HIPÓFISIS, VÍA TRANSFRONTAL SOD
<b>07.6.2.</b>	<b>ESCISIÓN PARCIAL DE HIPÓFISIS VÍA TRANSESFENOIDAL</b>
07.6.2.00	ESCISIÓN PARCIAL DE HIPÓFISIS VÍA TRANSESFENOIDAL SOD
<b>07.6.4.</b>	<b>ESCISIÓN TOTAL DE HIPÓFISIS, VÍA TRANSFRONTAL</b>
<b>Incluye:</b>	<i>ABLACIÓN HIPOFISIARIA, CRIOHIPOFISECTOMÍA TOTAL</i>
07.6.4.00	ESCISIÓN TOTAL DE HIPÓFISIS, VÍA TRANSFRONTAL SOD
<b>07.6.5.</b>	<b>ESCISIÓN TOTAL DE HIPÓFISIS, VÍA TRANSESFENOIDAL</b>
07.6.5.00	ESCISIÓN TOTAL DE HIPÓFISIS, VÍA TRANSESFENOIDAL SOD
<b>07.8.</b>	<b>TIMECTOMÍA</b>
<b>07.8.2.</b>	<b>RESECCIÓN DEL TIMO</b>
07.8.2.03	RESECCIÓN TOTAL DEL TIMO VÍA ABIERTA
07.8.2.04	RESECCIÓN TOTAL DEL TIMO POR TORACOSCOPIA
07.8.2.05	RESECCIÓN PARCIAL DEL TIMO VÍA ABIERTA
07.8.2.06	RESECCIÓN PARCIAL DEL TIMO POR TORACOSCOPIA
<b>Capítulo 03 SISTEMA VISUAL</b>	
<b>08.</b>	<b>PROCEDIMIENTOS EN PÁRPADOS</b>
<b>Incluye:</b>	<i>PROCEDIMIENTOS EN CEJAS</i>
<b>Simultáneo:</b>	<i>CUALQUIER RECONSTRUCCIÓN DE PÁRPADO CON COLGAJO O INJERTO (08.6.), REPARACIÓN DE PÁRPADO Y CEJA (08.8.)</i>
<b>08.0.</b>	<b>INCISIÓN DE PÁRPADO</b>
<b>08.0.1.</b>	<b>DRENAJE DE COLECCIONES POR BLEFAROTOMÍA</b>
08.0.1.01	DRENAJE DE COLECCIÓN POR BLEFAROTOMÍA
<b>08.0.2.</b>	<b>EXTRACCIÓN DE CUERPO EXTRAÑO EN PÁRPADO</b>
08.0.2.01	EXTRACCIÓN DE CUERPO EXTRAÑO EN PÁRPADO POR BLEFAROTOMÍA
<b>08.1.</b>	<b>PROCEDIMIENTOS DIAGNÓSTICOS EN PÁRPADOS</b>
<b>08.1.1.</b>	<b>BIOPSIA DE PÁRPADO</b>
08.1.1.01	BIOPSIA EN PÁRPADO
<b>08.2.</b>	<b>ESCISIONES O ABLACIONES DE LESIÓN O TEJIDO DE PÁRPADO</b>
<b>08.2.1.</b>	<b>RESECCIÓN DE CHALAZIÓN</b>
08.2.1.01	RESECCIÓN DE CHALAZIÓN VÍA ANTERIOR
08.2.1.02	RESECCIÓN DE CHALAZIÓN VÍA POSTERIOR
<b>08.2.3.</b>	<b>ESCISIÓN DE LESIONES DE ESPESOR PARCIAL EN PÁRPADOS</b>
08.2.3.01	RESECCIÓN DE TUMOR BENIGNO O MALIGNO DE PÁRPADO, ESPESOR PARCIAL, UN TERCIO
08.2.3.02	RESECCIÓN DE TUMOR BENIGNO O MALIGNO DE PÁRPADO, ESPESOR PARCIAL, DOS TERCIOS
08.2.3.04	RESECCIÓN DE TUMOR BENIGNO O MALIGNO DE PÁRPADO, ESPESOR PARCIAL, MAYOR DE DOS TERCIOS



Continuación de la resolución "Por la cual se establece la Clasificación Única de Procedimientos en Salud -- CUPS para la vigencia 2023"

CÓDIGO	DESCRIPCIÓN
<b>08.2.4.</b>	<b>ESCISIÓN DE LESIONES DE ESPESOR COMPLETO EN PÁRPADOS</b>
<b>Incluye:</b>	<b>AQUELLA POR TUMOR BENIGNO O MALIGNO</b>
08.2.4.03	RESECCIÓN DE TUMOR BENIGNO O MALIGNO DE PÁRPADO, ESPESOR TOTAL, UN TERCIO
08.2.4.04	RESECCIÓN DE TUMOR BENIGNO O MALIGNO DE PÁRPADO, ESPESOR TOTAL, DOS TERCIOS
08.2.4.05	RESECCIÓN DE TUMOR BENIGNO O MALIGNO DE PÁRPADO, ESPESOR TOTAL, MAYOR DE DOS TERCIOS
08.2.4.06	RESECCIÓN DE TUMOR BENIGNO O MALIGNO DE PÁRPADO, ESPESOR TOTAL CON CANTO
08.2.4.07	RESECCIÓN DE TUMOR BENIGNO O MALIGNO DE PÁRPADO, ESPESOR TOTAL CON CANTO Y VÍA LAGRIMAL
<b>08.2.5.</b>	<b>ABLACIÓN DE LESIONES EN PÁRPADOS</b>
<b>Incluye:</b>	<b>AQUELLA POR MEDIOS FÍSICOS O QUÍMICOS</b>
08.2.5.04	ABLACIÓN DE LESIÓN DE PÁRPADOS
<b>08.2.6.</b>	<b>PLASTIAS EN TARSO</b>
08.2.6.02	TARSORRAFIA
<b>08.3.</b>	<b>REPARACIÓN DE MALPOSICIONES PALPEBRALES</b>
<b>08.3.0.</b>	<b>CORRECCIÓN DE PTOSIS PALPEBRAL</b>
08.3.0.01	CORRECCIÓN DE PTOSIS PALPEBRAL, POR SUSPENSIÓN FRONTAL CON SUTURA O TEJIDO
08.3.0.02	CORRECCIÓN DE PTOSIS PALPEBRAL, POR SUSPENSIÓN FRONTAL CON DESLIZAMIENTO DEL MÚSCULO FRONTAL
08.3.0.03	CORRECCIÓN DE PTOSIS PALPEBRAL, POR RESECCIÓN EXTERNA DEL ELEVADOR VÍA ANTERIOR
08.3.0.04	CORRECCIÓN DE PTOSIS PALPEBRAL, POR RESECCIÓN EXTERNA DEL ELEVADOR VÍA CONJUNTIVAL
08.3.0.05	CORRECCIÓN DE PTOSIS PALPEBRAL, POR CONJUNTIVO MULLERECTOMÍA VÍA CONJUNTIVAL CON O SIN TARSO --
<b>08.3.5.</b>	<b>CORRECCIÓN DE LAGOFTALMOS O RETRACCIÓN PALPEBRAL</b>
08.3.5.01	CORRECCIÓN DE LAGOFTALMOS POR INSERCIÓN DE DISPOSITIVO
08.3.5.02	ELONGACIÓN DEL PÁRPADO POR VÍA CONJUNTIVAL
08.3.5.03	ELONGACIÓN DEL PÁRPADO CON INJERTO
<b>08.3.6.</b>	<b>CORRECCIÓN DE ENTROPIÓN</b>
08.3.6.01	CORRECCIÓN DE ENTROPIÓN POR SUTURA (REINSERCIÓN DE RETRACTORES)
08.3.6.02	CORRECCIÓN DE ENTROPIÓN POR INJERTO
08.3.6.03	CORRECCIÓN DE ENTROPIÓN POR ACORTAMIENTO HORIZONTAL [CUÑA]
<b>08.3.7.</b>	<b>CORRECCIÓN DE ECTROPIÓN</b>
08.3.7.01	CORRECCIÓN DE ECTROPIÓN POR ACORTAMIENTO HORIZONTAL [CUÑA]
08.3.7.02	CORRECCIÓN DE ECTROPIÓN CON INJERTO
08.3.7.03	CORRECCIÓN DE ECTROPIÓN POR FIJACIÓN CANTAL
<b>08.3.8.</b>	<b>OTRAS CORRECCIONES PALPEBRALES</b>
08.3.8.01	CANTOTOMÍA
08.3.8.02	CANTORRAFIA
08.3.8.03	CANTOPLASTIA
08.3.8.04	BLEFAROPLASTIA SUPERIOR
08.3.8.05	BLEFAROPLASTIA INFERIOR VÍA EXTERNA
08.3.8.06	BLEFAROPLASTIA INFERIOR VÍA CONJUNTIVAL
08.3.8.07	REFORMA DE PLIEGUE PALPEBRAL POR FIJACIÓN TARSAL
08.3.8.08	CORRECCIÓN DE EPIBLÉFARON
08.3.8.09	CORRECCIÓN DE TELECANTO CON COLGAJO
08.3.8.10	CORRECCIÓN DE TELECANTO TRANSNASAL
08.3.8.11	CORRECCIÓN DE EPICANTO
<b>08.6.</b>	<b>RECONSTRUCCIÓN DE PÁRPADO CON COLGAJO O INJERTO</b>
<b>08.6.0.</b>	<b>RECONSTRUCCIÓN DE PÁRPADOS</b>
08.6.0.01	RECONSTRUCCIÓN DE PÁRPADOS CON COLGAJO
08.6.0.02	RECONSTRUCCIÓN DE PÁRPADOS CON INJERTO
08.6.0.03	RECONSTRUCCIÓN DE PÁRPADOS POR LIBERACIÓN DE COLGAJO
<b>08.8.</b>	<b>REPARACIÓN DE PÁRPADO Y CEJA</b>
<b>08.8.0.</b>	<b>REPARACIÓN DE HERIDA DE CEJA</b>
08.8.0.01	REPARACIÓN DE HERIDA EN CEJA

Continuación de la resolución "Por la cual se establece la Clasificación Única de Procedimientos en Salud – CUPS para la vigencia 2023"

CÓDIGO	DESCRIPCIÓN
<b>08.8.2.</b>	<b>REPARACIÓN DE HERIDA INVOLUCRANDO BORDE PALPEBRAL DE ESPESOR PARCIAL</b>
08.8.2.01	SUTURA SUPERFICIAL DE HERIDA ÚNICA DE PÁRPADO
08.8.2.02	SUTURA SUPERFICIAL DE HERIDA MÚLTIPLE DE PÁRPADO
<b>08.8.4.</b>	<b>REPARACIÓN DE HERIDA INVOLUCRANDO BORDE PALPEBRAL DE ESPESOR COMPLETO</b>
08.8.4.01	SUTURA PROFUNDA DE HERIDA ÚNICA DE PÁRPADO
08.8.4.02	SUTURA PROFUNDA DE HERIDA MÚLTIPLE DE PÁRPADO
08.8.4.03	SUTURA DE PÁRPADO Y RECONSTRUCCIÓN CON INJERTO O COLGAJO
<b>08.8.6.</b>	<b>RITIDECTOMÍA DE PÁRPADO INFERIOR</b>
08.8.6.00	RITIDECTOMÍA DE PÁRPADO INFERIOR SOD
<b>08.8.7.</b>	<b>RITIDECTOMÍA DE PÁRPADO SUPERIOR</b>
08.8.7.00	RITIDECTOMÍA DE PÁRPADO SUPERIOR SOD
<b>08.9.</b>	<b>OTROS PROCEDIMIENTOS EN PÁRPADOS O CEJAS</b>
<b>08.9.1.</b>	<b>ABLACIÓN DE PESTAÑAS</b>
08.9.1.04	ABLACIÓN DE PESTAÑAS (SUPERIOR O INFERIOR)
08.9.1.05	ABLACIÓN DE PESTAÑAS VÍA ABIERTA
<b>08.9.2.</b>	<b>PLASTIAS O RECONSTRUCCIONES EN CEJAS</b>
08.9.2.07	CORRECCIÓN ESTÉTICA DE PTOSIS DE CEJAS POR ABORDAJE CORONAL
08.9.2.08	PLASTIA DE CEJAS POR RESECCIÓN
08.9.2.09	PLASTIA DE CEJAS POR SUSPENSIÓN CON SUTURA
08.9.2.10	PLASTIA DE CEJAS (FRONTOPLASTIA) POR VÍA ENDOSCÓPICA
08.9.2.11	PLASTIA DE CEJAS CON COLGAJO
08.9.2.12	PLASTIA DE CEJAS CON INJERTO
08.9.2.13	RECONSTRUCCIÓN DE CEJAS POR RESECCIÓN
08.9.2.14	RECONSTRUCCIÓN DE CEJAS POR SUSPENSIÓN CON SUTURA
08.9.2.15	RECONSTRUCCIÓN DE CEJAS (FRONTOPLASTIA) POR VÍA ENDOSCÓPICA
08.9.2.16	RECONSTRUCCIÓN DE CEJAS CON COLGAJO
08.9.2.17	RECONSTRUCCIÓN DE CEJAS CON INJERTO
<b>08.9.3.</b>	<b>PLASTIAS O REPARACIONES EN REGIÓN INTERCILIAR</b>
08.9.3.01	PLASTIA DE REGIÓN INTERCILIAR POR TÉCNICA DE RELLENO
08.9.3.02	PLASTIA DE REGIÓN INTERCILIAR POR RESECCIÓN E INJERTO
08.9.3.03	PLASTIA DE REGIÓN INTERCILIAR POR VÍA ENDOSCÓPICA
<b>09.</b>	<b>PROCEDIMIENTOS E INTERVENCIONES EN APARATO LAGRIMAL</b>
<b>09.0.</b>	<b>INCISIÓN DE GLÁNDULA LAGRIMAL</b>
<b>09.0.0.</b>	<b>PEXIA EN LA GLÁNDULA LAGRIMAL</b>
09.0.0.01	PEXIA EN GLÁNDULA LAGRIMAL
<b>09.0.1.</b>	<b>DRENAJE EN GLÁNDULA LAGRIMAL</b>
09.0.1.01	DRENAJE EN LA GLÁNDULA LAGRIMAL
<b>09.1.</b>	<b>PROCEDIMIENTOS DIAGNÓSTICOS EN APARATO LAGRIMAL</b>
<b>09.1.1.</b>	<b>BIOPSIA DE GLÁNDULA LAGRIMAL</b>
09.1.1.01	BIOPSIA DE LA GLÁNDULA LAGRIMAL
<b>09.1.2.</b>	<b>BIOPSIA DE VÍA LAGRIMAL</b>
09.1.2.01	BIOPSIA DE LA VÍA LAGRIMAL
<b>09.2.</b>	<b>RESECCIÓN DE LESIÓN O TEJIDO DE GLÁNDULA LAGRIMAL [DACRIOADENECTOMÍA]</b>
<b>09.2.0.</b>	<b>DACRIOADENECTOMÍAS</b>
09.2.0.01	DACRIOADENECTOMÍA PARCIAL
09.2.0.02	DACRIOADENECTOMÍA TOTAL
<b>09.4.</b>	<b>MANIPULACIÓN DEL CONDUCTO LAGRIMAL</b>
<b>Excluye:</b>	<i>DACRIOCISTOGRAFÍA (87.4.6.)</i>
<b>09.4.1.</b>	<b>EXTRACCIÓN DE CUERPO EXTRAÑO DE LA VÍA LAGRIMAL</b>
09.4.1.01	EXTRACCIÓN DE CUERPO EXTRAÑO DEL SACO LAGRIMAL
<b>09.4.2.</b>	<b>SONDEO Y LAVADO DE VÍAS LAGRIMALES</b>
09.4.2.01	SONDEO Y LAVADO DE LAS VÍAS LAGRIMALES VÍA EXTERNA
09.4.2.02	SONDEO Y LAVADO DE LAS VÍAS LAGRIMALES VÍA ENDOSCÓPICA
<b>09.4.4.</b>	<b>INTUBACIÓN DE VÍAS LAGRIMALES</b>
09.4.4.01	INTUBACIÓN DE VÍA LAGRIMAL VÍA EXTERNA
09.4.4.02	INTUBACIÓN DE VÍA LAGRIMAL VÍA ENDOSCÓPICA
<b>09.5.</b>	<b>INCISIÓN DE VÍA LAGRIMAL</b>
<b>09.5.0.</b>	<b>DRENAJE DEL SACO O CANALÍCULO LAGRIMAL</b>
09.5.0.01	DRENAJE DEL SACO LAGRIMAL

Continuación de la resolución "Por la cual se establece la Clasificación Única de Procedimientos en Salud - CUPS para la vigencia 2023"

CÓDIGO	DESCRIPCIÓN
09.5.0.02	DRENAJE DEL CANALÍCULO LAGRIMAL
09.6.	ESCISIÓN DE SACO Y CONDUCTO LAGRIMAL
Excluye:	BIOPSIA DE VÍA LAGRIMAL (09.1.2.)
09.6.1.	DACRIOCISTECTOMÍA (SACO LAGRIMAL)
09.6.1.01	DACRIOCISTECTOMÍA
09.7.	REPARACIÓN DE PUNTO Y CANALÍCULO LAGRIMAL
Excluye:	REPARACIÓN DE PÁRPADO Y CEJA (08.8.)
09.7.1.	PLASTIA DE CANALÍCULOS LAGRIMALES
09.7.1.01	PLASTIA EN CANALÍCULOS LAGRIMALES
09.7.2.	PLASTIAS DE PUNTO LAGRIMAL
09.7.2.01	PLASTIA DE PUNTO LAGRIMAL SIMPLE
09.7.3.	PLASTIAS DE PUNTO LAGRIMAL MODIFICADAS (CON SUTURAS)
09.7.3.01	PLASTIA DE PUNTO LAGRIMAL MODIFICADA CON SUTURAS
09.8.	FISTULIZACIÓN DE TRACTO LAGRIMAL HASTA CAVIDAD NASAL
09.8.1.	DACRIOCISTORRINOSTOMÍAS
09.8.1.01	DACRIOCISTORRINOSTOMÍA VÍA ABIERTA
09.8.1.02	DACRIOCISTORRINOSTOMÍA TRANSNASAL VÍA ENDOSCÓPICA
09.8.1.05	DACRIOCISTORRINOSTOMÍA REVISIONAL VÍA EXTERNA
09.8.1.06	DACRIOCISTORRINOSTOMÍA REVISIONAL VÍA ENDOSCÓPICA
09.8.2.	CONJUNTIVODACRIOCISTORRINOSTOMÍAS
09.8.2.01	CONJUNTIVODACRIOCISTORRINOSTOMÍA SIMPLE VÍA EXTERNA
09.8.2.02	CONJUNTIVODACRIOCISTORRINOSTOMÍA SIMPLE TRANSNASAL VÍA ENDOSCÓPICA
09.8.3.	CONJUNTIVODACRIOCISTORRINOSTOMÍAS CON INTUBACIÓN
09.8.3.01	CONJUNTIVODACRIOCISTORRINOSTOMÍA CON DISPOSITIVO VÍA EXTERNA
09.8.3.02	CONJUNTIVODACRIOCISTORRINOSTOMÍA CON DISPOSITIVO VÍA ENDOSCÓPICA
09.9.	OTROS PROCEDIMIENTOS EN APARATO LAGRIMAL
09.9.0.	OBLITERACIÓN O CIERRE DE PUNTOS LAGRIMALES
09.9.0.01	CIERRE DEL PUNTO LAGRIMAL CON SUTURA
09.9.0.02	CIERRE TEMPORAL DE PUNTOS LAGRIMALES CON DISPOSITIVO
09.9.0.03	CIERRE DE PUNTOS LAGRIMALES ASISTIDO
10.	PROCEDIMIENTOS EN CONJUNTIVA
10.0.	EXTRACCIÓN DE CUERPO EXTRAÑO INCRUSTADO EN CONJUNTIVA
Excluye:	EXTRACCIÓN DE CUERPO EXTRAÑO SUPERFICIAL DE LA CONJUNTIVA (98.2.1.01)
10.0.1.	EXTRACCIÓN DE CUERPO EXTRAÑO INCRUSTADO EN CONJUNTIVA, POR INCISIÓN
10.0.1.01	EXTRACCIÓN DE CUERPO EXTRAÑO SUBCONJUNTIVAL
10.2.	PROCEDIMIENTOS DIAGNÓSTICOS EN CONJUNTIVA
10.2.1.	BIOPSIA DE CONJUNTIVA
10.2.1.01	BIOPSIA DE CONJUNTIVA
10.2.1.02	CITOLOGÍA DE CONJUNTIVA
10.2.1.03	CITOLOGÍA DE IMPRESIÓN EN CONJUNTIVA
10.3.	ESCISIÓN O ABLACIÓN DE LESIÓN O TEJIDO DE CONJUNTIVA
10.3.1.	ESCISIÓN DE LESIONES O TEJIDOS EN CONJUNTIVA
10.3.1.01	RESECCIÓN DE LESIÓN O TUMOR BENIGNO DE CONJUNTIVA
10.3.1.02	RESECCIÓN DE LESIÓN O TUMOR BENIGNO DE CONJUNTIVA CON INJERTO
10.3.1.03	RESECCIÓN SIMPLE DE PTERIGIÓN (NASAL O TEMPORAL)
10.3.1.04	RESECCIÓN DE PTERIGIÓN (NASAL O TEMPORAL) CON INJERTO
10.3.1.05	RESECCIÓN DE PTERIGIÓN REPRODUCIDO (NASAL O TEMPORAL) CON INJERTO
10.3.1.06	RESECCIÓN DE TUMOR MALIGNO DE CONJUNTIVA CON INJERTO
10.3.1.07	RESECCIÓN DE TUMOR MALIGNO DE CONJUNTIVA SIN INJERTO
10.3.1.08	PERITOMÍA TOTAL
10.3.2.	ABLACIÓN DE LESIONES EN CONJUNTIVAS
10.3.2.04	ABLACIÓN DE LESIÓN O TEJIDO DE CONJUNTIVA
10.4.	PLASTIAS EN CONJUNTIVA
Incluye:	TRASPLANTE, PLASTIA O PERITOMÍA
10.4.0.	REPARACIÓN DE SIMBLÉFARON
Incluye:	TOMA DE INJERTO DE TEJIDO EXTRAOCULAR
10.4.0.01	REPARACIÓN SIMPLE DE SIMBLÉFARON

Continuación de la resolución "Por la cual se establece la Clasificación Única de Procedimientos en Salud – CUPS para la vigencia 2023"

CÓDIGO	DESCRIPCIÓN
10.4.0.02	REPARACIÓN DE SIMBLÉFARON CON INJERTO LIBRE EN CONJUNTIVA
10.4.0.03	REPARACIÓN DE SIMBLÉFARON CON INJERTO DE TEJIDO EXTRAOCULAR
<b>10.6.</b>	<b>REPARACIÓN DE LACERACIÓN DE CONJUNTIVA</b>
<b>Excluye:</b>	<b>AQUELLA CON SUTURA DE LACERACIÓN DE ESCLERA (12.8.1.)</b>
<b>10.6.1.</b>	<b>SUTURA DE LA CONJUNTIVA</b>
10.6.1.01	SUTURA EN LA CONJUNTIVA
<b>10.7.</b>	<b>OTROS PROCEDIMIENTOS EN CONJUNTIVA</b>
<b>10.7.2.</b>	<b>RECONSTRUCCIÓN DE SUPERFICIE OCULAR O FONDOS DE SACO</b>
10.7.2.01	RECONSTRUCCIÓN DE SUPERFICIE OCULAR CON INJERTO DE TEJIDO OCULAR
10.7.2.02	RECONSTRUCCIÓN DE SUPERFICIE OCULAR CON INJERTO DE TEJIDO EXTRAOCULAR
10.7.2.03	RECONSTRUCCIÓN DE FONDOS DE SACO CON INJERTO DE TEJIDO OCULAR
10.7.2.04	RECONSTRUCCIÓN DE FONDOS DE SACO CON INJERTO DE TEJIDO EXTRAOCULAR
<b>10.7.3.</b>	<b>CORRECCIONES DE CONJUNTIVOCHALASIS</b>
10.7.3.01	CORRECCIÓN DE CONJUNTIVOCHALASIS
<b>11.</b>	<b>PROCEDIMIENTOS EN CÓRNEA</b>
<b>11.0.</b>	<b>EXTRACCIÓN DE CUERPO EXTRAÑO EN CÓRNEA</b>
<b>11.0.0.</b>	<b>EXTRACCIÓN DE CUERPOS EXTRAÑOS EN CÓRNEA</b>
11.0.0.01	EXTRACCIÓN DE CUERPO EXTRAÑO SUPERFICIAL EN CÓRNEA
11.0.0.02	EXTRACCIÓN DE CUERPO EXTRAÑO PROFUNDO EN CÓRNEA
<b>11.1.</b>	<b>INCISIÓN DE CÓRNEA</b>
<b>11.1.2.</b>	<b>DRENAJE DE COLECCIÓN EN CÓRNEA</b>
11.1.2.01	DRENAJE DE COLECCIONES EN CÓRNEA
<b>11.2.</b>	<b>PROCEDIMIENTOS DIAGNÓSTICOS EN CÓRNEA</b>
<b>11.2.1.</b>	<b>FROTIS DE LA CÓRNEA</b>
11.2.1.01	FROTIS DE CÓRNEA
11.2.1.02	CITOLOGÍA DE IMPRESIÓN DE CÓRNEA
<b>11.2.2.</b>	<b>BIOPSIA DE LA CÓRNEA</b>
11.2.2.01	BIOPSIA DE CÓRNEA
<b>11.4.</b>	<b>ESCISIÓN O ABLACIÓN DE TEJIDO U OTRA LESIÓN DE CÓRNEA</b>
<b>11.4.1.</b>	<b>RESECCIÓN DE TUMOR DE CÓRNEA</b>
11.4.1.01	RESECCIÓN DE TUMOR BENIGNO DE CÓRNEA
11.4.1.02	RESECCIÓN DE TUMOR MALIGNO DE CÓRNEA
<b>11.4.2.</b>	<b>CAUTERIZACIÓN DE LA CÓRNEA</b>
11.4.2.01	CAUTERIZACIÓN DE CÓRNEA MANUAL
11.4.2.02	CAUTERIZACIÓN DE CÓRNEA ASISTIDA
<b>11.4.3.</b>	<b>LIMPIEZA DE ENTRECARA</b>
11.4.3.01	LIMPIEZA DE ENTRECARA MANUAL
<b>11.5.</b>	<b>REPARACIÓN DE CÓRNEA</b>
<b>11.5.2.</b>	<b>REPARACIÓN DE DEHISCENCIA DE HERIDAS CORNEALES</b>
11.5.2.01	REPARACIÓN DE DEHISCENCIA DE HERIDA CORNEAL
<b>11.5.3.</b>	<b>REPARACIÓN DE LACERACIONES O HERIDAS EN CÓRNEAS</b>
11.5.3.01	REPARACIÓN DE LACERACIÓN O HERIDA CORNEAL CON INJERTO ESPESOR PARCIAL
11.5.3.02	REPARACIÓN DE LACERACIÓN O HERIDA CORNEAL CON INJERTO ESPESOR TOTAL
11.5.3.05	REPARACIÓN DE PERFORACIÓN DE CÓRNEA
11.5.3.06	SUTURA DE CÓRNEA
11.5.3.07	QUERATECTOMÍA MANUAL
11.5.3.08	QUERATECTOMÍA ASISTIDA
11.5.3.09	REPOSICIÓN DE COLGAJO CORNEAL
<b>11.5.4.</b>	<b>RECUBRIMIENTO DE CÓRNEA</b>
11.5.4.01	RECUBRIMIENTO DE CÓRNEA CON COLGAJO CONJUNTIVAL
11.5.4.02	RECUBRIMIENTO DE CÓRNEA CON INJERTO
<b>11.5.8.</b>	<b>RETIRO DE SUTURAS EN CÓRNEA</b>
11.5.8.01	RETIRO DE SUTURA EN CÓRNEA
<b>11.6.</b>	<b>TRASPLANTE DE CÓRNEA</b>
<b>Excluye:</b>	<b>ESCISIÓN DE LESIONES O TEJIDOS EN CONJUNTIVA (10.3.1.)</b>
<b>11.6.0.</b>	<b>QUERATOPLASTIA ENDOTELIAL</b>
11.6.0.01	QUERATOPLASTIA ENDOTELIAL MANUAL

Continuación de la resolución "Por la cual se establece la Clasificación Única de Procedimientos en Salud – CUPS para la vigencia 2023"

CÓDIGO	DESCRIPCIÓN
11.6.0.02	QUERATOPLASTIA ENDOTELIAL ASISTIDA
<b>11.6.1.</b>	<b>QUERATOPLASTIA LAMELAR</b>
11.6.1.01	QUERATOPLASTIA LAMELAR ANTERIOR MANUAL
11.6.1.02	QUERATOPLASTIA LAMELAR ANTERIOR ASISTIDA
11.6.1.03	QUERATOPLASTIA LAMELAR PROFUNDA MANUAL
11.6.1.04	QUERATOPLASTIA LAMELAR PROFUNDA ASISTIDA
<b>11.6.2.</b>	<b>QUERATOPLASTIA PENETRANTE</b>
11.6.2.01	QUERATOPLASTIA PENETRANTE MANUAL
11.6.2.02	QUERATOPLASTIA PENETRANTE ASISTIDA
<b>11.6.4.</b>	<b>ESCLEROQUERATOPLASTIAS</b>
11.6.4.01	ESCLEROQUERATOPLASTIA
<b>11.7.</b>	<b>CIRUGÍA RECONSTRUCTIVA Y REFRACTIVA EN CÓRNEA</b>
<b>11.7.3.</b>	<b>IMPLANTE DE PRÓTESIS DE CÓRNEA [QUERATOPRÓTESIS]</b>
11.7.3.01	IMPLANTE DE PRÓTESIS CORNEANA [QUERATOPRÓTESIS] TEMPORAL
11.7.3.02	IMPLANTE DE PRÓTESIS CORNEANA [QUERATOPRÓTESIS] PERMANENTE
<b>11.7.4.</b>	<b>QUERATOTOMÍA INCISIONAL</b>
11.7.4.01	QUERATOTOMÍA INCISIONAL MANUAL
11.7.4.02	QUERATOTOMÍA INCISIONAL ASISTIDA
<b>11.7.5.</b>	<b>QUERATECTOMÍA FOTORREFRACTIVA MÁS QUERATOMILEUSIS</b>
11.7.5.01	QUERATECTOMÍA FOTORREFRACTIVA MÁS QUERATOMILEUSIS MANUAL
11.7.5.02	QUERATECTOMÍA FOTORREFRACTIVA MÁS QUERATOMILEUSIS ASISTIDA
<b>11.7.8.</b>	<b>TERMOQUERATOPLASTIA</b>
11.7.8.00	TERMOQUERATOPLASTIA SOD
<b>11.8.</b>	<b>OTROS PROCEDIMIENTOS EN CÓRNEA</b>
<b>11.8.1.</b>	<b>QUERATOPIGMENTACIÓN [TATUAJE DE LA CÓRNEA]</b>
11.8.1.01	QUERATOPIGMENTACIÓN [TATUAJE DE CÓRNEA]
<b>11.8.2.</b>	<b>IMPLANTE Y EXTRACCIÓN DE DISPOSITIVO EN CÓRNEA</b>
11.8.2.02	EXTRACCIÓN DE DISPOSITIVO EN CÓRNEA
11.8.2.03	IMPLANTE DE DISPOSITIVO EN CÓRNEA MANUAL
11.8.2.04	IMPLANTE DE DISPOSITIVO EN CÓRNEA ASISTIDO
<b>11.8.3.</b>	<b>ENTRECruzAMIENTOS DE COLÁGENO CORNEAL</b>
11.8.3.03	ENTRECruzAMIENTO DE COLÁGENO CORNEAL
<b>12.</b>	<b>PROCEDIMIENTOS EN IRIS, CUERPO CILIAR, ESCLERA Y CÁMARA ANTERIOR</b>
<b>12.0.</b>	<b>EXTRACCIÓN DE CUERPO EXTRAÑO INTRAOCULAR</b>
<b>12.0.0.</b>	<b>EXTRACCIÓN DE CUERPO EXTRAÑO INTRAOCULAR EN SEGMENTO ANTERIOR DE OJO</b>
12.0.0.01	EXTRACCIÓN DE CUERPO EXTRAÑO INTRAOCULAR DEL SEGMENTO ANTERIOR DE OJO
<b>12.1.</b>	<b>IRIDOTOMÍA E IRIDECTOMÍA SIMPLE</b>
<b>Excluye:</b>	<i>ESCISIÓN O ABLACIÓN DE LESIÓN DE IRIS Y CUERPO CILIAR (12.4.), EXTRACCIÓN INTRACAPSULAR O EXTRACAPSULAR DE CRISTALINO (13.0.), CIRUGÍA FILTRANTE (12.6.)</i>
<b>12.1.1.</b>	<b>IRIDOTOMIAS</b>
12.1.1.01	IRIDOTOMÍA MANUAL
12.1.1.02	IRIDOTOMÍA ASISTIDA
<b>12.1.3.</b>	<b>REDUCCIÓN PROLAPSO DE IRIS [HERNIA DE IRIS]</b>
12.1.3.01	REDUCCIÓN DE HERNIA DE IRIS
<b>12.1.4.</b>	<b>IRIDECTOMIAS</b>
12.1.4.01	IRIDECTOMÍA (BASAL, PERIFÉRICA Y TOTAL)
<b>12.2.</b>	<b>PROCEDIMIENTOS DIAGNÓSTICOS EN IRIS, CUERPO CILIAR, ESCLERA Y CÁMARA ANTERIOR</b>
<b>12.2.1.</b>	<b>ASPIRACIÓN DIAGNÓSTICA DE CÁMARA ANTERIOR DEL OJO</b>
12.2.1.01	PARACENTESIS DIAGNÓSTICA DE CÁMARA ANTERIOR DEL OJO
<b>12.2.2.</b>	<b>BIOPSIAS EN IRIS</b>
12.2.2.01	BIOPSIA DE IRIS
<b>12.2.3.</b>	<b>BIOPSIAS EN ESCLERA</b>
12.2.3.01	BIOPSIA DE ESCLERÓTICA
<b>12.2.4.</b>	<b>BIOPSIAS EN CUERPO CILIAR</b>
12.2.4.01	BIOPSIA DE CUERPO CILIAR
<b>12.3.</b>	<b>IRIDOPLASTIA Y PUPILOPLASTIA</b>
<b>12.3.0.</b>	<b>IRIDOPLASTIAS</b>
12.3.0.01	IRIDOPLASTIA MANUAL

Continuación de la resolución "Por la cual se establece la Clasificación Única de Procedimientos en Salud – CUPS para la vigencia 2023"

CÓDIGO	DESCRIPCIÓN
12.3.0.02	IRIDOPLASTIA ASISTIDA
<b>12.3.2.</b>	<b>LISIS DE SINEQUIAS</b>
12.3.2.01	LISIS DE GONIOSINEQUIAS
12.3.2.02	LISIS DE SINEQUIAS ANTERIORES
12.3.2.03	LISIS DE SINEQUIAS POSTERIORES
<b>12.3.4.</b>	<b>REPARACIÓN DE IRIDODIÁLISIS</b>
12.3.4.01	REPARACIÓN O SUTURA DE IRIDODIÁLISIS
<b>12.3.5.</b>	<b>PLASTIAS EN PUPILA</b>
12.3.5.01	COREOPLASTIA (PUPILOPLASTIA)
12.3.5.02	CERCLAJE PUPILAR
<b>12.4.</b>	<b>ESCISIÓN O ABLACIÓN DE LESIÓN DE IRIS Y CUERPO CILIAR</b>
<b>12.4.1.</b>	<b>ABLACIÓN DE LESIONES EN IRIS</b>
12.4.1.02	ABLACIÓN DE LESIÓN DE IRIS
<b>12.4.2.</b>	<b>ESCISIÓN DE LESIÓN EN IRIS</b>
12.4.2.01	RESECCIÓN DE TUMOR DE IRIS
12.4.2.02	IRIDOCISTECTOMÍA
12.4.2.03	ESCISIÓN DE LESIÓN DE IRIS
<b>12.4.3.</b>	<b>ABLACIÓN DE LESIONES EN CUERPO CILIAR</b>
12.4.3.03	ABLACIÓN DE LESIÓN DE CUERPO CILIAR VÍA INTERNA
12.4.3.04	ABLACIÓN DE LESIÓN DE CUERPO CILIAR VÍA EXTERNA
<b>12.4.4.</b>	<b>ESCISIÓN DE LESIONES EN CUERPO CILIAR</b>
12.4.4.01	RESECCIÓN DE LESIÓN O TUMOR EN CUERPO CILIAR
12.4.4.02	IRIDOCICLECTOMÍA
<b>12.5.</b>	<b>REGULACIÓN DE LA PRESIÓN INTRAOCULAR</b>
<b>12.5.1.</b>	<b>GONIOTOMÍAS</b>
12.5.1.01	GONIOTOMÍA
<b>12.5.4.</b>	<b>TRABECULOTOMÍAS</b>
12.5.4.01	TRABECULOTOMÍA
<b>12.5.5.</b>	<b>CICLODIÁLISIS</b>
12.5.5.01	CICLODIÁLISIS (DESINSERCIÓN PARCIAL DEL CUERPO CILIAR)
<b>12.6.</b>	<b>CIRUGÍA FILTRANTE</b>
<b>12.6.3.</b>	<b>CIRUGÍA FILTRANTE NO PENETRANTE</b>
12.6.3.01	TRABECULECTOMÍA AB-EXTERNO
12.6.3.02	ESCLERECTOMÍA PROFUNDA NO PENETRANTE
12.6.3.03	VISCOCANALOSTOMÍA
12.6.3.04	CANALOPLASTIA
<b>12.6.4.</b>	<b>TRABECULECTOMÍAS</b>
12.6.4.03	TRABECULECTOMÍA CONVENCIONAL
<b>12.6.6.</b>	<b>REVISIÓN DE CIRUGÍA FILTRANTE</b>
12.6.6.01	REVISIÓN DE AMPOLLA FILTRANTE
12.6.6.02	SUTURA DE COMPRESIÓN DE AMPOLLA FILTRANTE
12.6.6.03	SUTUROLISIS SUBCONJUNTIVAL DE COLGAJO ESCLERAL ASISTIDA
12.6.6.04	LIBERACIÓN DE OBSTRUCCIÓN DE VENTANA FILTRANTE ASISTIDA
<b>12.6.7.</b>	<b>INSERCIÓN O REVISIÓN DE DISPOSITIVOS PARA GLAUCOMA</b>
12.6.7.02	INSERCIÓN DE DISPOSITIVO ANCLADO A ESCLERA
12.6.7.03	INSERCIÓN DE DISPOSITIVO VÍA GONIOSCÓPICA
12.6.7.04	INSERCIÓN DE DISPOSITIVO VÍA EXTERNA
12.6.7.05	REVISIÓN ANTERIOR DE TUBO DE DISPOSITIVO
12.6.7.06	REVISIÓN DE DISPOSITIVO CON OBSTRUCCIÓN POSTERIOR
12.6.7.07	REVISIÓN DE DISPOSITIVO VÍA GONIOSCÓPICA
12.6.7.08	REVISIÓN DE DISPOSITIVO VÍA EXTERNA
<b>12.7.</b>	<b>OTROS PROCEDIMIENTOS PARA LA REGULACIÓN DE PRESIÓN INTRAOCULAR</b>
<b>12.7.5.</b>	<b>TRABECULOPLASTIAS</b>
12.7.5.01	TRABECULOPLASTIA ASISTIDA
<b>12.8.</b>	<b>PROCEDIMIENTOS EN ESCLERA</b>
<b>Incluye:</b>	<i>REPARACIÓN SIMULTÁNEA DE CONJUNTIVA</i>
<b>Excluye:</b>	<i>AQUELLAS ASOCIADOS CON: CIRUGÍA FILTRANTE (12.6.), REPARACIÓN DE RETINA (14.3.)</i>
<b>12.8.1.</b>	<b>SUTURA DE LACERACIÓN DE ESCLERA</b>
12.8.1.01	SUTURA DE LA ESCLERA [ESCLERORRAFIA]

Continuación de la resolución "Por la cual se establece la Clasificación Única de Procedimientos en Salud – CUPS para la vigencia 2023"

CÓDIGO	DESCRIPCIÓN
<b>12.8.4.</b>	<b>ESCISIÓN O ABLACIÓN DE LESIONES EN ESCLERA</b>
12.8.4.01	RESECCIÓN DE TUMOR DE LA ESCLERÓTICA, VÍA ABIERTA
12.8.4.05	ABLACIÓN DE LESIÓN O TUMOR DE LA ESCLERÓTICA
<b>12.8.8.</b>	<b>PLASTIAS EN ESCLERA</b>
12.8.8.01	ESCLEROPLASTIA SIMPLE
12.8.8.02	ESCLEROPLASTIA CON INJERTO
<b>12.9.</b>	<b>OTROS PROCEDIMIENTOS EN SEGMENTO ANTERIOR</b>
<b>12.9.1.</b>	<b>EVACUACIÓN TERAPÉUTICA DE CÁMARA ANTERIOR DEL OJO</b>
12.9.1.01	PARACENTESIS TERAPÉUTICA DE CÁMARA ANTERIOR DEL OJO
12.9.1.02	LAVADO DE CÁMARA ANTERIOR DEL OJO
<b>12.9.3.</b>	<b>INSERCIÓN DE LENTE INTRAOCULAR FÁQUICO</b>
12.9.3.02	INSERCIÓN DE LENTE INTRAOCULAR FÁQUICO EN CÁMARA ANTERIOR
12.9.3.03	INSERCIÓN DE LENTE INTRAOCULAR FÁQUICO EN CÁMARA POSTERIOR
<b>12.9.4.</b>	<b>EXTRACCIÓN DE LENTE INTRAOCULAR FÁQUICO</b>
12.9.4.02	EXTRACCIÓN DE LENTE INTRAOCULAR FÁQUICO EN CÁMARA ANTERIOR
12.9.4.03	EXTRACCIÓN DE LENTE INTRAOCULAR FÁQUICO EN CÁMARA POSTERIOR
<b>13.</b>	<b>PROCEDIMIENTOS EN CRISTALINO</b>
<b>13.0.</b>	<b>EXTRACCIONES DE CRISTALINO</b>
<b>13.0.0.</b>	<b>EXTRACCIÓN INTRACAPSULAR O EXTRACAPSULAR DE CRISTALINO</b>
13.0.0.01	EXTRACCIÓN INTRACAPSULAR DE CRISTALINO
13.0.0.02	EXTRACCIÓN EXTRACAPSULAR MANUAL DE CRISTALINO
13.0.0.03	EXTRACCIÓN EXTRACAPSULAR ASISTIDA DE CRISTALINO
<b>Incluye:</b>	<i>FACOEMULSIFICACIÓN, LÁSER, ASPIRACIÓN, ENTRE OTROS</i>
13.0.0.04	EXTRACCIÓN EXTRACAPSULAR DE CRISTALINO EN PRESENCIA DE AMPOLLA FILTRANTE PREVIA
<b>13.6.</b>	<b>OTROS PROCEDIMIENTOS EN CRISTALINO</b>
<b>13.6.4.</b>	<b>RESECCIÓN DE MEMBRANA SECUNDARIA</b>
13.6.4.01	RESECCIÓN DE MEMBRANA SECUNDARIA MANUAL
13.6.4.02	RESECCIÓN DE MEMBRANA SECUNDARIA ASISTIDA
<b>13.6.5.</b>	<b>CAPSULOTOMÍAS</b>
13.6.5.04	CAPSULOTOMÍA MANUAL
13.6.5.05	CAPSULOTOMÍA ASISTIDA
<b>13.7.</b>	<b>INSERCIÓN DE LENTE INTRAOCULAR (CRISTALINO PROTÉSICO)</b>
<b>13.7.0.</b>	<b>INSERCIÓN DE LENTE INTRAOCULAR</b>
13.7.0.01	INSERCIÓN DE LENTE INTRAOCULAR EN CÁMARA ANTERIOR DE APOYO ANGULAR
13.7.0.02	INSERCIÓN DE LENTE INTRAOCULAR EN CÁMARA ANTERIOR FIJADO AL IRIS
13.7.0.03	INSERCIÓN DE LENTE INTRAOCULAR EN CÁMARA POSTERIOR SOBRE RESTOS CAPSULARES
13.7.0.04	INSERCIÓN DE LENTE INTRAOCULAR EN CÁMARA POSTERIOR FIJADO AL IRIS
13.7.0.05	INSERCIÓN DE LENTE INTRAOCULAR EN CÁMARA POSTERIOR FIJADO A ESCLERA
13.7.0.06	REPOSICIONAMIENTO DE LENTE INTRAOCULAR
13.7.0.07	IMPLANTE DE DISPOSITIVO DE EXPANSIÓN CAPSULAR
<b>13.8.</b>	<b>EXTRACCIÓN DE LENTE INTRAOCULAR</b>
<b>13.8.1.</b>	<b>EXTRACCIÓN DE LENTE INTRAOCULAR (PSEUDOCRISTALINO)</b>
13.8.1.01	EXTRACCIÓN DE LENTE INTRAOCULAR (PSEUDOCRISTALINO) DE CÁMARA ANTERIOR O POSTERIOR
<b>14.</b>	<b>PROCEDIMIENTOS EN RETINA, COROIDES, VÍTREO Y CÁMARA POSTERIOR</b>
<b>14.2.</b>	<b>ABLACIÓN DE LESIÓN EN RETINA Y COROIDES</b>
<b>Incluye:</b>	<i>AQUELLA POR CORIORETINOPATÍA O LESIÓN CORIORETINAL AISLADA</i>
<b>Excluye:</b>	<i>AQUELLA PARA REPARACIÓN DE RETINA (14.3.)</i>
<b>14.2.0.</b>	<b>ABLACIÓN DE LESIONES CORIORETINALES</b>
14.2.0.04	ABLACIÓN DE LESIÓN CORIORETINAL
14.2.0.05	ABLACIÓN DE RETINA AVASCULAR
<b>14.3.</b>	<b>REPARACIÓN DE RETINA</b>
<b>Incluye:</b>	<i>REPARACIÓN DE DEFECTO, DESGARRO O DESPRENDIMIENTO DE RETINA</i>
<b>14.3.4.</b>	<b>REPARACIÓN DE LESIÓN RETINAL POR RETINOPEXIA</b>
<b>Incluye:</b>	<i>FOTOCOAGULACIÓN (LÁSER)</i>
14.3.4.01	REPARACIÓN ASISTIDA DE LESIÓN RETINAL POR RETINOPEXIA
14.3.4.02	REPARACIÓN ASISTIDA DE LESIÓN RETINAL VÍA INTERNA

Continuación de la resolución "Por la cual se establece la Clasificación Única de Procedimientos en Salud - CUPS para la vigencia 2023"

CÓDIGO	DESCRIPCIÓN
14.3.4.03	REPARACIÓN ASISTIDA DE LESIÓN RETINAL VÍA EXTERNA
14.3.4.04	REPARACIÓN DE LESIÓN RETINAL POR RETINOPEXIA NEUMÁTICA
14.3.5.	REPARACIÓN DE LESIÓN RETINAL POR INDENTACIÓN ESCLERAL CON IMPLANTACIÓN
14.3.5.01	REPARACIÓN DE LESIÓN RETINAL POR INDENTACIÓN ESCLERAL
14.7.	PROCEDIMIENTOS EN CUERPO VÍTREO
14.7.1.	VITRECTOMÍAS VÍA ANTERIOR
14.7.1.01	VITRECTOMÍA ANTERIOR
14.7.1.03	ASPIRACIÓN DIAGNÓSTICA DE VÍTREO
14.7.1.04	VITRECTOMÍA ANTERIOR CON RETIRO DE MATERIAL IMPLANTADO
14.7.4.	VITRECTOMÍAS VÍA POSTERIOR -
14.7.4.01	VITRECTOMÍA POSTERIOR CON INSERCIÓN DE SILICÓN O GASES
14.7.4.02	VITRECTOMÍA POSTERIOR CON RETINOPEXIA
14.7.4.03	VITRECTOMÍA POSTERIOR ASISTIDA
14.7.4.04	VITRECTOMÍA POSTERIOR SIN INSERCIÓN DE SILICÓN O GASES
14.7.4.05	VITRECTOMÍA POSTERIOR CON RETIRO DE MATERIAL IMPLANTADO
14.7.4.06	VITRECTOMÍA POSTERIOR CON RETIRO DE CUERPO EXTRAÑO INTRAOCULAR
14.7.4.07	VITRECTOMÍA POSTERIOR ENDOSCÓPICA
14.7.4.08	DRENAJE DE HEMORRAGIA COROIDEA
14.7.5.	OTROS PROCEDIMIENTOS EN VÍTREO
14.7.5.02	IMPLANTE INTRAVÍTREO
14.7.5.03	VITREOLISIS ASISTIDA
15.	PROCEDIMIENTOS EN MÚSCULOS EXTRAOCULARES
15.0.	PROCEDIMIENTOS DIAGNÓSTICOS EN MÚSCULOS Y TENDONES EXTRAOCULARES
15.0.1.	BIOPSIAS DE MÚSCULOS O TENDONES EXTRAOCULARES
15.0.1.01	BIOPSIA DE MÚSCULO O TENDÓN EXTRAOCULAR
15.0.2.	EXPLORACIONES DE MÚSCULOS EXTRAOCULARES
15.0.2.01	EXPLORACIÓN DE MÚSCULOS EXTRAOCULARES
15.2.	PROCEDIMIENTOS SOBRE LONGITUD DE MÚSCULO EXTRAOCULAR
15.2.0.	ALARGAMIENTO O ACORTAMIENTO EN MÚSCULO EXTRAOCULAR
15.2.0.01	ALARGAMIENTO EN UN MÚSCULO EXTRAOCULAR
15.2.0.02	ALARGAMIENTO EN UN MÚSCULO EXTRAOCULAR CON INJERTO
15.2.0.03	ACORTAMIENTO EN UN MÚSCULO EXTRAOCULAR
15.4.	PROCEDIMIENTOS DE MÚSCULOS EXTRAOCULARES, UNO O AMBOS OJOS
Incluye:	EXPLORACIONES DE MÚSCULOS EXTRAOCULARES (15.0.2.)
15.4.0.	REPOSICIONAMIENTO DE MÚSCULOS EXTRAOCULARES
15.4.0.01	REINSERCIÓN DE MÚSCULOS RECTOS
15.4.0.02	REINSERCIÓN DE MÚSCULOS OBLICUOS
15.4.0.03	RETROINSERCIÓN DE MÚSCULOS RECTOS
15.4.0.04	RETROINSERCIÓN DE MÚSCULOS OBLICUOS
15.4.0.05	ANTEROINSERCIÓN DE MÚSCULOS RECTOS
15.4.0.06	ANTEROINSERCIÓN DE MÚSCULOS OBLICUOS
15.4.0.07	RESECCIÓN DE MÚSCULOS RECTOS
15.4.0.08	RESECCIÓN DE MÚSCULOS OBLICUOS
15.4.0.09	TRANSPOSICIÓN DE MÚSCULOS EXTRAOCULARES A ESCLERA
15.4.0.10	TRANSPOSICIÓN DE MÚSCULOS EXTRAOCULARES A ÓRBITA
15.7.	REPARACIÓN DE LESIONES DE MÚSCULOS EXTRAOCULARES
15.7.1.	REPARACIONES DE LESIONES DE MÚSCULO EXTRAOCULAR, TENDÓN O CÁPSULA DE TENDÓN
15.7.1.01	REPARACIÓN DE LESIÓN EN MÚSCULO EXTRAOCULAR, TENDÓN O CÁPSULA DE TENON
16.	PROCEDIMIENTOS EN ÓRBITA Y GLOBO OCULAR
16.0.	ORBITOTOMÍA
16.0.1.	ORBITOTOMÍAS CON COLGAJO ÓSEO
16.0.1.01	ORBITOTOMÍA CON COLGAJO ÓSEO
16.0.2.	ORBITOTOMÍAS CON INSERCIÓN DE IMPLANTE ORBITAL
16.0.2.01	ORBITOTOMÍA CON INSERCIÓN DE IMPLANTE ORBITAL
16.1.	EXTRACCIÓN DE CUERPO EXTRAÑO PENETRANTE DE ÓRBITA
16.1.1.	EXTRACCIÓN DE CUERPO EXTRAÑO DE ÓRBITA
16.1.1.01	EXTRACCIÓN DE CUERPO EXTRAÑO EN ÓRBITA



Continuación de la resolución "Por la cual se establece la Clasificación Única de Procedimientos en Salud - CUPS para la vigencia 2023"

CÓDIGO	DESCRIPCIÓN
<b>16.2.</b>	<b>PROCEDIMIENTOS DIAGNOSTICOS EN ÓRBITA</b>
<b>16.2.2.</b>	<b>ASPIRACIÓN DIAGNÓSTICA DE ÓRBITA</b>
16.2.2.01	ASPIRACIÓN DIAGNÓSTICA EN ÓRBITA
<b>16.2.3.</b>	<b>BIOPSIA DE ÓRBITA</b>
16.2.3.01	BIOPSIA DE PARED DE ÓRBITA
16.2.3.02	BIOPSIA DE CONTENIDO ORBITARIO
<b>16.3.</b>	<b>EVISCERACIONES DEL GLOBO OCULAR</b>
<b>16.3.0.</b>	<b>EVISCERACIÓN DEL GLOBO OCULAR</b>
16.3.0.01	EVISCERACIÓN DEL GLOBO OCULAR SIN IMPLANTE
16.3.0.02	EVISCERACIÓN DEL GLOBO OCULAR CON IMPLANTE
<b>16.4.</b>	<b>ENUCLEACIONES DEL GLOBO OCULAR</b>
<b>16.4.0.</b>	<b>ENUCLEACIÓN DEL GLOBO OCULAR</b>
16.4.0.01	ENUCLEACIÓN SIMPLE
16.4.0.02	ENUCLEACIÓN CON IMPLANTE PROTÉSICO
16.4.0.03	ENUCLEACIÓN CON IMPLANTE PROTÉSICO E INJERTO DE ESCLERA
16.4.0.04	ENUCLEACIÓN CON INJERTO DERMOCRASO
<b>16.5.</b>	<b>EXENTERACIÓN DE ÓRBITA</b>
<b>16.5.0.</b>	<b>EXENTERACIONES DE ÓRBITA</b>
16.5.0.01	EXENTERACIÓN DE LA ÓRBITA
<b>16.6.</b>	<b>PROCEDIMIENTO SECUNDARIO DESPUÉS DE ESCISIÓN DE GLOBO OCULAR</b>
<b>16.6.1.</b>	<b>INSERCIÓN SECUNDARIA DE PRÓTESIS [IMPLANTE] ORBITARIO</b>
16.6.1.01	INSERCIÓN SECUNDARIA DE PRÓTESIS CON FORMACIÓN DE FONDOS DE SACO CONJUNTIVALES
<b>16.6.3.</b>	<b>REVISIONES E INSERCIÓNES DE IMPLANTE ORBITARIO</b>
16.6.3.01	REVISIÓN E INSERCIÓN DE IMPLANTE ORBITARIO
<b>16.7.</b>	<b>REMOCIÓN DE IMPLANTE ORBITARIO U OCULAR</b>
<b>16.7.1.</b>	<b>RETIROS DE IMPLANTE ORBITARIO U OCULAR</b>
16.7.1.01	RETIRO DE IMPLANTE ORBITARIO U OCULAR
<b>16.8.</b>	<b>REPARACIÓN DE LESIÓN DE GLOBO Y ÓRBITA</b>
<b>16.8.3.</b>	<b>RECONSTRUCCIÓN DE ÓRBITAS</b>
<b>Incluye:</b>	<i>TOMA DE INJERTO DE TEJIDO EXTRAOCULAR</i>
16.8.3.01	PLASTIA DE ÓRBITA CON RECONSTRUCCIÓN DE FONDOS DE SACO CON INJERTOS
<b>16.8.4.</b>	<b>DESCOMPRESIONES DE ÓRBITAS</b>
16.8.4.01	DESCOMPRESIÓN DE ÓRBITA VÍA TECHO DE ÓRBITA
16.8.4.02	DESCOMPRESIÓN DE ÓRBITA VÍA LATERAL
16.8.4.03	DESCOMPRESIÓN DE ÓRBITA VÍA INFERIOR O MEDIAL VÍA ENDOSCÓPICA
16.8.4.05	DESCOMPRESIÓN DE ÓRBITA VÍA INFERIOR O MEDIAL VÍA ABIERTA
<b>Incluye:</b>	<i>VÍA TRANSCARUNCULAR</i>
<b>16.9.</b>	<b>OTROS PROCEDIMIENTOS EN ÓRBITA O GLOBO O ANEXOS OCULARES</b>
<b>16.9.0.</b>	<b>INYECCIONES EN ÓRBITA O GLOBO O ANEXOS OCULARES</b>
16.9.0.01	INYECCIÓN INTRAORBITARIA DE SUSTANCIA TERAPÉUTICA
16.9.0.02	INYECCIÓN INTRAPALPEBRAL DE SUSTANCIA TERAPÉUTICA
16.9.0.03	INYECCIÓN SUBCONJUNTIVAL DE SUSTANCIA TERAPÉUTICA
16.9.0.04	INYECCIÓN INTRACORNEAL DE SUSTANCIA TERAPÉUTICA
16.9.0.05	INYECCIÓN EN CÁMARA ANTERIOR DE SUSTANCIA TERAPÉUTICA
16.9.0.06	INYECCIÓN INTRAVÍTREA DE SUSTANCIA TERAPÉUTICA
16.9.0.07	INYECCIÓN EN MÚSCULOS EXTRAOCULARES DE SUSTANCIA TERAPÉUTICA
<b>16.9.2.</b>	<b>ESCISIÓN DE LESIONES EN ÓRBITAS</b>
16.9.2.01	RESECCIÓN DE TUMOR MALIGNO DE ÓRBITA
16.9.2.02	RESECCIÓN DE TUMOR BÉNIGNO DE ÓRBITA
16.9.2.03	DRENAJE DE COLECCIÓN ANTERIOR DE ÓRBITA
16.9.2.04	DRENAJE DE COLECCIÓN POSTERIOR DE ÓRBITA
<b>Capítulo 04 SISTEMA AUDITIVO</b>	
<b>17.</b>	<b>PROCEDIMIENTOS EN HUESO TEMPORAL</b>
<b>17.0.</b>	<b>RESECCIÓN DE HUESO TEMPORAL</b>
<b>17.0.0.</b>	<b>RESECCIÓN DE LESIÓN DE HUESO TEMPORAL</b>
17.0.0.01	APIPECTOMÍA VÍA INFRACOCLEAR
17.0.0.02	APIPECTOMÍA VÍA TRANSCOCLEAR
17.0.0.03	APIPECTOMÍA VÍA RETROLABERÍNTICA O TRANSLABERÍNTICA
17.0.0.04	APIPECTOMÍA FOSA MEDIA

Continuación de la resolución "Por la cual se establece la Clasificación Única de Procedimientos en Salud - CUPS para la vigencia 2023"

CÓDIGO	DESCRIPCIÓN
17.0.0.05	PETROSECTOMÍA
17.0.0.06	RESECCIÓN PARCIAL DE HUESO TEMPORAL
17.0.0.07	RESECCIÓN SUBTOTAL DE HUESO TEMPORAL
17.0.0.08	RESECCIÓN TOTAL DE HUESO TEMPORAL
17.0.0.09	RESECCIÓN DE TUMOR O LESIÓN DE OÍDO MEDIO VÍA TRANSCANAL
17.0.0.10	RESECCIÓN DE TUMOR O LESIÓN DE OÍDO MEDIO Y MASTOIDES VÍA TRANSMASTOIDEA
17.0.0.11	RESECCIÓN DE TUMOR O LESIÓN DE OÍDO MEDIO Y DEL FORAMEN YUGULAR VÍA FOSA INFRATEMPORAL
17.0.0.12	RESECCIÓN DE TUMOR O LESIÓN DE OÍDO MEDIO Y DEL FORAMEN YUGULAR VÍA TRANSMASTOIDEA
17.0.0.13	RESECCIÓN DE TUMOR O LESIÓN DE OÍDO MEDIO Y DEL FORAMEN YUGULAR VÍA TRANSLABERÍNTICA
17.0.0.14	RESECCIÓN DE TUMOR O LESIÓN DE OÍDO MEDIO Y DEL FORAMEN YUGULAR VÍA TRANSCOCLEAR O TRANSCONDILAR O TRANSÓTICO
<b>18.</b>	<b>PROCEDIMIENTOS EN OÍDO EXTERNO</b>
<b>Incluye:</b>	<i>CONDUCTO AUDITIVO EXTERNO, PIEL Y CARTÍLAGO DE PABELLÓN AURICULAR Y MEATO</i>
<b>18.0.</b>	<b>INCISIÓN DE OÍDO EXTERNO</b>
<b>18.0.1.</b>	<b>DRENAJE DE COLECCIÓN DE PABELLÓN AURICULAR</b>
<b>Incluye:</b>	<i>AQUEL POR ABSCESO O HEMATOMA ENTRE OTRAS CAUSAS</i>
<b>18.0.1.00</b>	DRENAJE DE COLECCIÓN DE PABELLÓN AURICULAR SOD
<b>18.0.2.</b>	<b>DRENAJE DE COLECCIÓN DE CONDUCTO AUDITIVO EXTERNO</b>
<b>Incluye:</b>	<i>AQUEL POR ABSCESO O HEMATOMA ENTRE OTRAS CAUSAS</i>
<b>18.0.2.00</b>	DRENAJE DE COLECCIÓN DE CONDUCTO AUDITIVO EXTERNO SOD
<b>18.0.3.</b>	<b>EXTRACCIÓN DE CERUMEN O CUERPO EXTRAÑO DE CONDUCTO AUDITIVO EXTERNO</b>
<b>18.0.3.01</b>	EXTRACCIÓN DE CUERPO EXTRAÑO DE CONDUCTO AUDITIVO EXTERNO, CON INCISIÓN
<b>18.0.3.02</b>	EXTRACCIÓN DE CERUMEN O CUERPO EXTRAÑO DEL CONDUCTO AUDITIVO EXTERNO BAJO VISIÓN MICROSCÓPICA O ENDOSCÓPICA
<b>18.1.</b>	<b>PROCEDIMIENTOS DIAGNÓSTICOS EN OÍDO EXTERNO</b>
<b>18.1.1.</b>	<b>BIOPSIAS EN OÍDO EXTERNO</b>
<b>18.1.1.01</b>	BIOPSIA DE AURÍCULA (PABELLÓN AURICULAR)
<b>18.1.1.02</b>	BIOPSIA DE CONDUCTO AUDITIVO EXTERNO
<b>18.1.1.03</b>	BIOPSIA DE OÍDO EXTERNO
<b>18.2.</b>	<b>ESCISIÓN DE TEJIDO O ABLACIÓN DE LESIÓN DE OÍDO EXTERNO</b>
<b>18.2.1.</b>	<b>RESECCIÓN DE FÍSTULA PREAURICULAR</b>
<b>18.2.1.00</b>	RESECCIÓN DE FÍSTULA O QUISTE PREAURICULAR SOD
<b>18.2.2.</b>	<b>RESECCIÓN DE APÉNDICE PREAURICULAR</b>
<b>18.2.2.00</b>	RESECCIÓN DE APÉNDICE PREAURICULAR SOD
<b>18.2.3.</b>	<b>RESECCIÓN DE QUISTE DE PABELLÓN AURICULAR</b>
<b>18.2.3.00</b>	RESECCIÓN DE QUISTE DE PABELLÓN AURICULAR SOD
<b>18.2.4.</b>	<b>ABLACIÓN DE LESIÓN EN OÍDO EXTERNO</b>
<b>18.2.4.01</b>	ABLACIÓN DE LESIÓN DE OÍDO EXTERNO POR COAGULACIÓN, CAUTERIZACIÓN, FULGURACIÓN, CRIOTERAPIA U OTRA TÉCNICA
<b>18.2.4.02</b>	ABLACIÓN DE LESIÓN DE OÍDO EXTERNO
<b>18.2.5.</b>	<b>TOMA DE INJERTO CONDRAL DEL PABELLÓN AURICULAR</b>
<b>18.2.5.01</b>	TOMA DE INJERTO CONDRAL DE PABELLÓN AURICULAR
<b>18.3.</b>	<b>OTRA ESCISIÓN DEL OÍDO EXTERNO</b>
<b>18.3.1.</b>	<b>ESCISIÓN RADICAL DE LESIÓN DE OÍDO EXTERNO</b>
<b>Simultáneo:</b>	<i>ESCISIÓN DE GANGLIO LINFÁTICO REGIONAL (40.3.) O ESCISIÓN RADICAL DE GANGLIO O ESTRUCTURA LINFÁTICA CERVICAL (40.4.)</i>
<b>18.3.1.01</b>	RESECCIÓN DE TUMOR BENIGNO DE CONDUCTO AUDITIVO EXTERNO
<b>18.3.1.02</b>	AURICULECTOMÍA PARCIAL
<b>18.3.1.03</b>	AURICULECTOMÍA TOTAL
<b>18.4.</b>	<b>SUTURA DE LACERACIÓN DE OÍDO EXTERNO</b>
<b>Incluye:</b>	<i>AQUELLA POR HERIDA CON COMPROMISO DEL CARTÍLAGO; POR CUALQUIER CAUSA</i>
<b>18.4.1.</b>	<b>SUTURA DE LACERACIÓN DE PABELLÓN AURICULAR</b>
<b>18.4.1.00</b>	SUTURA DE LACERACIÓN DE PABELLÓN AURICULAR SOD
<b>18.5.</b>	<b>CORRECCIÓN QUIRÚRGICA DE PABELLÓN AURICULAR PROMINENTE</b>

Continuación de la resolución "Por la cual se establece la Clasificación Única de Procedimientos en Salud - CUPS para la vigencia 2023"

CÓDIGO	DESCRIPCIÓN
<b>18.5.1.</b>	<b>PLASTIA EN OREJA [OTOPLASTIA]</b>
18.5.1.01	OTOPLASTIA SIN REDUCCIÓN DE TAMAÑO
18.5.1.02	OTOPLASTIA CON REDUCCIÓN DE TAMAÑO
18.5.1.04	PLASTIA EN LÓBULO DE OREJA
<b>18.6.</b>	<b>RECONSTRUCCIÓN DE CONDUCTO AUDITIVO EXTERNO</b>
<b>18.6.2.</b>	<b>MEATOPLASTIA DE CONDUCTO AUDITIVO EXTERNO</b>
Incluye:	AQUELLA POR ESTENOSIS CONGÉNITA O ADQUIRIDA, AGENESIA; RECONSTRUCCIÓN DE CAVIDAD OPERATORIA EN RESECCIÓN DE TUMOR MALIGNO
18.6.2.01	RECONSTRUCCIÓN DE MEATO AUDITIVO EXTERNO CON INJERTO LIBRE MICROVASCULARIZADO
18.6.2.02	RECONSTRUCCIÓN DE MEATO AUDITIVO EXTERNO
18.6.2.03	RECONSTRUCCIÓN DE MEATO AUDITIVO EXTERNO VÍA ENDOSCÓPICA
<b>18.7.</b>	<b>OTRA REPARACIÓN DEL OÍDO EXTERNO</b>
Incluye:	AQUELLA POR CUALQUIER CAUSA CONGÉNITA O ADQUIRIDA (TRAUMA)
<b>18.7.1.</b>	<b>RECONSTRUCCIÓN EN PABELLÓN AURICULAR</b>
18.7.1.01	RECONSTRUCCIÓN PROTÉSICA DE AURÍCULA
18.7.1.02	RECONSTRUCCIÓN PROTÉSICA DE AURÍCULA, CON MINIPLACAS DE FIJACIÓN INTERNA (DISPOSITIVOS DE FIJACIÓN U OSTEOSÍNTESIS)
18.7.1.03	RECONSTRUCCIÓN POR AGENESIA DE LA AURÍCULA (PRIMER TIEMPO), CON IMPLANTE ALOPLÁSTICO
18.7.1.04	RECONSTRUCCIÓN POR AGENESIA DE LA AURÍCULA (PRIMER TIEMPO), CON INJERTO DE CARTÍLAGO COSTAL
18.7.1.05	RECONSTRUCCIÓN POR AGENESIA DE LA AURÍCULA; TRANSPOSICIÓN DEL LÓBULO EN MICROTIA (SEGUNDO TIEMPO)
18.7.1.06	RECONSTRUCCIÓN POR AGENESIA DE LA AURÍCULA CON RECONSTRUCCIÓN DEL TRAGO Y SURCO RETROAURICULAR (TERCER TIEMPO)
18.7.1.07	RECONSTRUCCIÓN DE PABELLÓN AURICULAR
<b>18.7.2.</b>	<b>REPOSICIÓN DE AURÍCULA (PABELLÓN AURICULAR) AMPUTADA</b>
18.7.2.00	REIMPLANTE DE AURÍCULA (PABELLÓN AURICULAR) SOD
<b>19.</b>	<b>PROCEDIMIENTOS RECONSTRUCTIVOS EN OÍDO MEDIO</b>
<b>19.3.</b>	<b>CIRUGÍA DEL ESTRIBO</b>
<b>19.3.0.</b>	<b>MOVILIZACIÓN DEL ESTRIBO [ESTAPEDIOLISIS]</b>
19.3.0.01	ESTAPEDIOLISIS
19.3.0.02	ESTAPEDIOLISIS VÍA ENDOSCÓPICA
<b>19.3.1.</b>	<b>ESTAPEDECTOMÍAS O ESTAPEDOTOMÍAS CON COLOCACIÓN DE PRÓTESIS</b>
19.3.1.01	ESTAPEDECTOMÍA O ESTAPEDOTOMÍA CON COLOCACIÓN DE PRÓTESIS
19.3.1.02	ESTAPEDECTOMÍA O ESTAPEDOTOMÍA CON COLOCACIÓN DE PRÓTESIS VÍA ENDOSCÓPICA
<b>19.3.2.</b>	<b>REVISIONES DE ESTAPEDECTOMÍA O ESTAPEDOTOMÍA</b>
19.3.2.01	REVISIÓN DE ESTAPEDECTOMÍA O ESTAPEDOTOMÍA
19.3.2.02	REVISIÓN DE ESTAPEDECTOMÍA O ESTAPEDOTOMÍA VÍA ENDOSCÓPICA
<b>19.4.</b>	<b>TIMPANOPLASTIA</b>
Incluye:	ATICOTOMÍA, LISIS DE ADHERENCIAS DE OÍDO MEDIO
<b>19.4.1.</b>	<b>TIMPANOPLASTIAS O MIRINGOPLASTIAS</b>
19.4.1.05	CIERRE DE PERFORACIÓN DE MEMBRANA TIMPÁNICA [MIRINGOPLASTIA]
19.4.1.06	CIERRE DE PERFORACIÓN DE MEMBRANA TIMPÁNICA [MIRINGOPLASTIA] VÍA ENDOSCÓPICA
19.4.1.07	TIMPANOPLASTIA CON REVISIÓN DE LA CADENA OSICULAR
19.4.1.08	TIMPANOPLASTIA CON REVISIÓN DE LA CADENA OSICULAR VÍA ENDOSCÓPICA
<b>19.4.2.</b>	<b>RECONSTRUCCIÓN DE CADENA ÓSEA [OSICULOPLASTIA]</b>
19.4.2.01	RECONSTRUCCIÓN DE CADENA ÓSEA [OSICULOPLASTIA] CON INJERTO O PRÓTESIS SOBRE REMANENTE DE CADENA ÓSEA
19.4.2.02	RECONSTRUCCIÓN DE CADENA ÓSEA [OSICULOPLASTIA] CON INJERTO O PRÓTESIS SOBRE REMANENTE DE CADENA ÓSEA VÍA ENDOSCÓPICA
19.4.2.03	RECONSTRUCCIÓN DE CADENA ÓSEA [OSICULOPLASTIA] CON INJERTO O PRÓTESIS SOBRE VENTANA SIN CADENA ÓSEA
19.4.2.04	RECONSTRUCCIÓN DE CADENA ÓSEA [OSICULOPLASTIA] CON INJERTO O PRÓTESIS SOBRE VENTANA SIN CADENA ÓSEA VÍA ENDOSCÓPICA
<b>19.9.</b>	<b>OTRA REPARACIÓN DE OÍDO MEDIO</b>

Continuación de la resolución "Por la cual se establece la Clasificación Única de Procedimientos en Salud – CUPS para la vigencia 2023"

CÓDIGO	DESCRIPCIÓN
<b>19.9.0.</b>	<b>DESFUNCIONALIZACIÓN DE OÍDO MEDIO</b>
19.9.0.01	DESFUNCIONALIZACIÓN DE OÍDO MEDIO VÍA ABIERTA
19.9.0.02	DESFUNCIONALIZACIÓN DE OÍDO MEDIO VÍA ENDOSCÓPICA
<b>19.9.1.</b>	<b>REPARACIÓN DE FÍSTULA PERILINFÁTICA DE OÍDO MEDIO</b>
19.9.1.01	CIERRE DE FÍSTULA PERILINFÁTICA DE OÍDO MEDIO
19.9.1.02	CIERRE DE FÍSTULA PERILINFÁTICA DE OÍDO MEDIO VÍA ENDOSCÓPICA
<b>19.9.3.</b>	<b>MASTOIDOPLASTIA</b>
19.9.3.00	MASTOIDOPLASTIA SOD
<b>20.</b>	<b>OTROS PROCEDIMIENTOS EN EL OÍDO MEDIO Y EL OÍDO INTERNO</b>
<b>Simultáneo:</b>	<i>CUALQUIER TIMPANOPLASTIA (19.4.)</i>
<b>20.0.</b>	<b>TIMPANOTOMÍA</b>
<b>20.0.1.</b>	<b>TIMPANOTOMÍA O TIMPANOSTOMÍA</b>
20.0.1.02	TIMPANOTOMÍA CON DRENAJE DE MEMBRANA TIMPÁNICA
20.0.1.03	TIMPANOTOMÍA CON DRENAJE DE MEMBRANA TIMPÁNICA VÍA ENDOSCÓPICA
20.0.1.04	TIMPANOSTOMÍA CON COLOCACIÓN DE DISPOSITIVO
20.0.1.05	TIMPANOSTOMÍA CON COLOCACIÓN DE DISPOSITIVO VÍA ENDOSCÓPICA
<b>20.2.</b>	<b>INCISIÓN DE MASTOIDES Y OÍDO MEDIO</b>
<b>20.2.1.</b>	<b>INCISIÓN DE MASTOIDES</b>
<b>Incluye:</b>	<i>AQUEL POR ABSCESO O HEMATOMA ENTRE OTRAS CAUSAS</i>
20.2.1.01	DRENAJE DE COLECCIÓN DE MASTOIDES
<b>20.2.3.</b>	<b>INCISIÓN DE OÍDO MEDIO</b>
20.2.3.01	TIMPANOTOMÍA EXPLORATORIA
20.2.3.02	TIMPANOTOMÍA EXPLORATORIA VÍA ENDOSCÓPICA
<b>20.2.4.</b>	<b>ASPIRACIONES DE OÍDO MEDIO O CAVIDAD MASTOIDEA</b>
20.2.4.01	ASPIRACIÓN DE OÍDO MEDIO O CAVIDAD MASTOIDEA
20.2.4.02	ASPIRACIÓN DE OÍDO MEDIO O CAVIDAD MASTOIDEA VÍA ENDOSCÓPICA
<b>20.2.5.</b>	<b>INYECCIÓN DE SUSTANCIA TERAPÉUTICA EN OÍDO MEDIO</b>
20.2.5.01	INYECCIÓN DE SUSTANCIA TERAPÉUTICA INTRATIMPÁNICA
<b>20.3.</b>	<b>PROCEDIMIENTOS DIAGNÓSTICOS EN OÍDO MEDIO E INTERNO</b>
<b>20.3.1.</b>	<b>BIOPSIAS DE OÍDO MEDIO E INTERNO</b>
20.3.1.01	BIOPSIA DE OÍDO MEDIO E INTERNO
20.3.1.02	BIOPSIA DE OÍDO MEDIO E INTERNO VÍA ENDOSCÓPICA
<b>20.4.</b>	<b>MASTOIDECTOMÍAS</b>
<b>Incluye:</b>	<i>INCISIÓN DE CELDAS EN PIRÁMIDE PETROSA</i>
<b>Excluye:</b>	<i>AQUELLA CON IMPLANTACIÓN DE PRÓTESIS COCLEAR (20.9.6.)</i>
<b>20.4.0.</b>	<b>MASTOIDECTOMÍA CON PRESERVACIÓN DE LA PARED POSTERIOR</b>
20.4.0.01	ÁTICO ANTROMASTOIDECTOMÍA
20.4.0.02	ÁTICO ANTROMASTOIDECTOMÍA VÍA ENDOSCÓPICA
20.4.0.03	MASTOIDECTOMÍA CON EPITIMPANECTOMÍA O TIMPANOTOMÍA POSTERIOR
20.4.0.04	MASTOIDECTOMÍA CON EPITIMPANECTOMÍA O TIMPANOTOMÍA POSTERIOR VÍA ENDOSCÓPICA
<b>20.4.2.</b>	<b>MASTOIDECTOMÍAS SIN PRESERVACIÓN DE LA PARED POSTERIOR</b>
20.4.2.01	MASTOIDECTOMÍA SIN PRESERVACIÓN DE LA PARED POSTERIOR
20.4.2.02	MASTOIDECTOMÍA SIN PRESERVACIÓN DE LA PARED POSTERIOR VÍA ENDOSCÓPICA
<b>20.4.3.</b>	<b>OTROS PROCEDIMIENTOS EN LA MASTOIDES</b>
20.4.3.01	DESFUNCIONALIZACIÓN DE LA MASTOIDES
20.4.3.02	DESFUNCIONALIZACIÓN DE LA MASTOIDES VÍA ENDOSCÓPICA
20.4.3.03	CORRECCIÓN DE DIVERTÍCULO DEL SENOS SIGMOIDES
20.4.3.04	CORRECCIÓN DE DIVERTÍCULO DEL SENOS SIGMOIDES VÍA ENDOSCÓPICA
20.4.3.05	CORRECCIÓN DE DEFECTO ÓSEO EN EL TEGMEN TIMPÁNICO BAJO VISIÓN MICROSCÓPICA O ENDOSCÓPICA VÍA TRANSMASTOIDEA
20.4.3.06	CORRECCIÓN DE DEFECTO ÓSEO EN EL TEGMEN TIMPÁNICO BAJO VISIÓN MICROSCÓPICA O ENDOSCÓPICA VÍA FOSA MEDIA
20.4.3.07	CORRECCIÓN DE DEFECTO ÓSEO EN EL TEGMEN MASTOIDEO BAJO VISIÓN MICROSCÓPICA O ENDOSCÓPICA VÍA TRANSMASTOIDEA
20.4.3.08	CORRECCIÓN DE DEFECTO ÓSEO EN EL TEGMEN MASTOIDEO BAJO VISIÓN MICROSCÓPICA O ENDOSCÓPICA VÍA FOSA MEDIA
<b>20.7.</b>	<b>INCISIÓN, ESCISIÓN Y ABLACIÓN DE LESIÓN O TEJIDO EN OÍDO INTERNO</b>
<b>Incluye:</b>	<i>AQUELLA CON DIATERMIA, CRIOTERAPIA, ELECTROCOAGULACIÓN O ULTRASONIDO</i>

Continuación de la resolución "Por la cual se establece la Clasificación Única de Procedimientos en Salud – CUPS para la vigencia 2023"

CÓDIGO	DESCRIPCIÓN
<b>20.7.3.</b>	<b>DESCOMPRESIÓN DE LABERINTO</b>
<b>Incluye:</b>	<i>DRENAJE O FISTULIZACIÓN DE SACO ENDOLINFÁTICO O LABERINTO</i>
20.7.3.01	DESCOMPRESIÓN DE SACO ENDOLINFÁTICO CON DERIVACIÓN
20.7.3.02	DESCOMPRESIÓN DE SACO ENDOLINFÁTICO
<b>20.7.5.</b>	<b>LABERINTECTOMÍA</b>
20.7.5.01	LABERINTECTOMÍA Y VESTIBULOTOMÍA, VÍA TRANSMASTOIDEA
20.7.5.02	LABERINTECTOMÍA O VESTIBULOTOMÍA
<b>20.9.</b>	<b>OTROS PROCEDIMIENTOS EN OÍDO MEDIO E INTERNO</b>
<b>20.9.0.</b>	<b>CORRECCIÓN DE DEFECTOS DE CANALES SEMICIRCULARES</b>
20.9.0.01	CIERRE DE FÍSTULA DE CANALES SEMICIRCULARES BAJO VISIÓN MICROSCÓPICA O ENDOSCÓPICA VÍA TRANSMASTOIDEA
20.9.0.02	CIERRE DE FÍSTULA DE CANALES SEMICIRCULARES BAJO VISIÓN MICROSCÓPICA O ENDOSCÓPICA VÍA FOSA MEDIA
<b>20.9.1.</b>	<b>REVISIÓN DE MASTOIDECTOMÍAS O MASTOIDOPLASTIAS</b>
20.9.1.00	REVISIÓN DE MASTOIDECTOMÍAS O MASTOIDOPLASTIAS SOD
<b>20.9.6.</b>	<b>INSERCIÓN O SUSTITUCIÓN DE DISPOSITIVOS AUDITIVOS IMPLANTABLES</b>
<b>Incluye:</b>	<i>MASTOIDECTOMÍA</i>
20.9.6.04	IMPLANTACIÓN O SUSTITUCIÓN DE DISPOSITIVO DE CONDUCCIÓN ÓSEA
20.9.6.05	IMPLANTACIÓN O SUSTITUCIÓN DE DISPOSITIVO DE OÍDO MEDIO
20.9.6.06	IMPLANTACIÓN O SUSTITUCIÓN DE PRÓTESIS COCLEAR CON PRESERVACIÓN DE RESTOS AUDITIVOS
20.9.6.07	IMPLANTACIÓN O SUSTITUCIÓN DE PRÓTESIS COCLEAR SIN PRESERVACIÓN DE RESTOS AUDITIVOS
20.9.6.08	IMPLANTACIÓN O SUSTITUCIÓN DE DISPOSITIVO AUDITIVO DE TALLO O TRONCO CEREBRAL
<b>20.9.7.</b>	<b>REVISIÓN DE DISPOSITIVOS AUDITIVOS IMPLANTABLES</b>
20.9.7.01	REVISIÓN DE DISPOSITIVO AUDITIVO IMPLANTABLE
20.9.7.02	REVISIÓN DE DISPOSITIVO AUDITIVO IMPLANTABLE DE TALLO O TRONCO CEREBRAL
<b>20.9.8.</b>	<b>EXTRACCIÓN DE DISPOSITIVOS AUDITIVOS IMPLANTABLES</b>
20.9.8.01	EXTRACCIÓN DE DISPOSITIVO AUDITIVO IMPLANTABLE
20.9.8.02	EXTRACCIÓN DE DISPOSITIVO AUDITIVO IMPLANTABLE DE TALLO O TRONCO CEREBRAL
<b>Capítulo 05 NARIZ, BOCA Y FARINGE</b>	
<b>21.</b>	<b>PROCEDIMIENTOS EN NARIZ</b>
<b>Incluye:</b>	<i>ESQUELETO NASAL Y PIEL DE NARIZ</i>
<b>21.0.</b>	<b>CONTROL DE EPISTAXIS</b>
<b>21.0.0.</b>	<b>CONTROL DE EPISTAXIS POR ABLACIÓN</b>
21.0.0.01	CONTROL DE EPISTAXIS POR ABLACIÓN VÍA TRANSNASAL
21.0.0.02	CONTROL DE EPISTAXIS POR ABLACIÓN VÍA TRANSNASAL ENDOSCÓPICA
<b>21.0.1.</b>	<b>CONTROL DE EPISTAXIS, POR TAPONAMIENTO NASAL ANTERIOR</b>
21.0.1.01	CONTROL DE EPISTAXIS, POR TAPONAMIENTO ANTERIOR VÍA TRANSNASAL
<b>21.0.2.</b>	<b>CONTROL DE EPISTAXIS, POR TAPONAMIENTO NASAL POSTERIOR Y ANTERIOR</b>
21.0.2.01	CONTROL DE EPISTAXIS, POR TAPONAMIENTO POSTERIOR VÍA TRANSNASAL
21.0.2.02	CONTROL DE EPISTAXIS, POR TAPONAMIENTO POSTERIOR VÍA TRANSNASAL ENDOSCÓPICA
21.0.2.03	CONTROL DE EPISTAXIS, POR TAPONAMIENTO ANTERIOR Y POSTERIOR
<b>21.0.4.</b>	<b>CONTROL DE EPISTAXIS, POR LIGADURA DE ARTERIAS ETMOIDALES</b>
21.0.4.01	CONTROL DE EPISTAXIS, POR LIGADURA DE ARTERIAS ETMOIDALES VÍA TRANSNASAL
21.0.4.02	CONTROL DE EPISTAXIS, POR LIGADURA DE ARTERIAS ETMOIDALES VÍA ENDOSCÓPICA
<b>21.0.5.</b>	<b>CONTROL DE EPISTAXIS, POR LIGADURA DE ARTERIA MAXILAR INTERNA</b>
21.0.5.01	CONTROL DE EPISTAXIS, POR LIGADURA DE ARTERIA MAXILAR INTERNA VÍA TRANSNASAL
21.0.5.02	CONTROL DE EPISTAXIS, POR LIGADURA DE ARTERIA MAXILAR INTERNA VÍA TRANSNASAL ENDOSCÓPICA
<b>21.0.8.</b>	<b>CONTROL DE EPISTAXIS, POR LIGADURA DE ARTERIA ESFENOPALATINA</b>
21.0.8.01	CONTROL DE EPISTAXIS, POR LIGADURA DE ARTERIA ESFENOPALATINA VÍA TRANSNASAL

Continuación de la resolución "Por la cual se establece la Clasificación Única de Procedimientos en Salud – CUPS para la vigencia 2023"

CÓDIGO	DESCRIPCIÓN
21.0.8.02	CONTROL DE EPISTAXIS, POR LIGADURA DE ARTERIA ESFENOPALATINA VÍA TRANSNASAL ENDOSCÓPICA
<b>21.0.9.</b>	<b>CONTROL DE EPISTAXIS POR DERMOPLASTIA</b>
21.0.9.01	CONTROL DE EPISTAXIS POR DERMOPLASTIA VÍA TRANSNASAL
21.0.9.02	CONTROL DE EPISTAXIS POR DERMOPLASTIA VÍA TRANSNASAL ENDOSCÓPICA
<b>21.1.</b>	<b>OTROS PROCEDIMIENTOS EN NARIZ</b>
<b>21.1.2.</b>	<b>EXTRACCIÓN DE CUERPO EXTRAÑO DE NARIZ CON INCISIÓN</b>
Incluye:	<i>RINOTOMÍA LATERAL</i>
21.1.2.02	EXTRACCIÓN DE CUERPO EXTRAÑO DE NARIZ CON INCISIÓN VÍA TRANSNASAL
21.1.2.03	EXTRACCIÓN DE CUERPO EXTRAÑO DE NARIZ CON INCISIÓN VÍA TRANSNASAL ENDOSCÓPICA
21.1.2.04	EXTRACCIÓN DE CUERPO EXTRAÑO DE NARIZ VÍA ABIERTA
<b>21.1.3.</b>	<b>DRENAJE DE COLECCIÓN EN NARIZ</b>
21.1.3.01	DRENAJE DE LESIÓN (COLECCIÓN) EN PIRÁMIDE NASAL
<b>21.2.</b>	<b>PROCEDIMIENTOS DIAGNÓSTICOS EN NARIZ</b>
<b>21.2.0.</b>	<b>BIOPSIA DE NARIZ VÍA TRANSNASAL</b>
21.2.0.01	BIOPSIA NASAL VÍA TRANSNASAL
<b>21.2.1.</b>	<b>BIOPSIA DE NARIZ VÍA ABIERTA</b>
21.2.1.01	BIOPSIA NASAL VÍA ABIERTA
<b>21.2.2.</b>	<b>BIOPSIA DE NARIZ VÍA ENDOSCÓPICA</b>
21.2.2.01	BIOPSIA NASAL VÍA ENDOSCÓPICA
<b>21.8.</b>	<b>PROCEDIMIENTOS EN LA PIRÁMIDE NASAL</b>
Incluye:	<i>AQUELLA PARA CORRECCIÓN DE APLANAMIENTO DE FOSAS NAALES, EN SILLA DE MONTAR Y RINOPLASTIA SECUNDARIA</i>
<b>21.8.0.</b>	<b>RESECCIÓN O ABLACIÓN DE LA PIRÁMIDE NASAL</b>
21.8.0.01	RESECCIÓN O ABLACIÓN DE LESIÓN DE PIRÁMIDE NASAL
21.8.0.02	RINECTOMÍA
<b>21.8.1.</b>	<b>SUTURA DE LACERACIÓN EN NARIZ</b>
21.8.1.01	SUTURA DE LACERACIÓN DE NARIZ
Incluye:	<i>AQUELLA CON COMPROMISO DE CARTÍLAGO O MUCOSA NASAL Y PIEL</i>
<b>21.8.2.</b>	<b>CIERRE DE FÍSTULA NASAL</b>
21.8.2.01	FISTULECTOMÍA GINGIVONASAL
<b>21.8.3.</b>	<b>RECONSTRUCCIÓN NASAL</b>
21.8.3.01	RECONSTRUCCIÓN NASAL CON INJERTO
21.8.3.02	RECONSTRUCCIÓN NASAL CON COLGAJO FRONTAL
21.8.3.04	RECONSTRUCCIÓN PROTÉSICA DE NARIZ CON MINIPLACAS DE FIJACIÓN INTERNA (DISPOSITIVOS DE FIJACIÓN U OSTEOSÍNTESIS)
21.8.3.05	RECONSTRUCCIÓN PROTÉSICA DE NARIZ CON IMPLANTE ÓSEOINTEGRADO
21.8.3.06	RECONSTRUCCIÓN NASAL REMODELACIONES EN VARIOS TIEMPOS
21.8.3.07	RECONSTRUCCIÓN NASAL CON TEJIDO HETERÓLOGO U HOMÓLOGO O DISPOSITIVO
<b>21.8.4.</b>	<b>SEPTORRINOPLASTIAS</b>
Incluye:	<i>TOMA DE INJERTO CONDRAL DEL SEPTUM</i>
21.8.4.03	SEPTORRINOPLASTIA PRIMARIA VÍA TRANSNASAL
21.8.4.04	SEPTORRINOPLASTIA PRIMARIA VÍA ABIERTA
21.8.4.05	SEPTORRINOPLASTIA SECUNDARIA VÍA TRANSNASAL
21.8.4.06	SEPTORRINOPLASTIA SECUNDARIA VÍA ABIERTA
21.8.4.07	REVISIÓN DE RINOPLASTIA VÍA TRANSNASAL
21.8.4.08	REVISIÓN DE RINOPLASTIA VÍA ABIERTA
<b>21.8.5.</b>	<b>RINOPLASTIA DE AUMENTO</b>
21.8.5.03	RINOPLASTIA DE AUMENTO CON IMPLANTE SINTÉTICO VÍA TRANSNASAL
21.8.5.04	RINOPLASTIA DE AUMENTO CON IMPLANTE SINTÉTICO VÍA ABIERTA
21.8.5.05	RINOPLASTIA DE AUMENTO CON INJERTO ÓSEO O CONDRAL VÍA TRANSNASAL
21.8.5.06	RINOPLASTIA DE AUMENTO CON INJERTO ÓSEO O CONDRAL VÍA ABIERTA
<b>21.8.6.</b>	<b>PLASTIA DE NARIZ [RINOPLASTIA]</b>
Incluye:	<i>AQUELLA POR RINOFIMA ENTRE OTRAS CAUSAS</i>
21.8.6.03	RINOPLASTIA VÍA TRANSNASAL
21.8.6.04	RINOPLASTIA VÍA ABIERTA
21.8.6.05	RECONSTRUCCIÓN DE VÁLVULA NASAL

Continuación de la resolución "Por la cual se establece la Clasificación Única de Procedimientos en Salud – CUPS para la vigencia 2023"

CÓDIGO	DESCRIPCIÓN
<b>21.8.9.</b>	<b>OTRAS REPARACIONES EN LA NARIZ</b>
21.8.9.01	REIMPLANTACIÓN DE NARIZ AMPUTADA
21.8.9.05	RINOQUEILOPLASTIA UNILATERAL
21.8.9.06	RINOQUEILOPLASTIA BILATERAL
21.8.9.12	RINOPLASTIA ESTÉTICA VÍA ABIERTA
21.8.9.13	RINOPLASTIA ESTÉTICA VÍA CERRADA
21.8.9.14	REDUCCIÓN CERRADA DE FRACTURA NASAL
21.8.9.15	REDUCCIÓN ABIERTA DE FRACTURA NASAL
<b>21.9.</b>	<b>PROCEDIMIENTOS ENDONASALES</b>
<b>21.9.0.</b>	<b>RESECCIÓN O ABLACIÓN DE LESIONES INTRANASALES</b>
21.9.0.02	RESECCIÓN DE TUMOR BENIGNO DE FOSA NASAL VÍA TRANSNASAL ENDOSCÓPICA
21.9.0.03	RESECCIÓN DE TUMOR BENIGNO DE FOSA NASAL VÍA ABIERTA
21.9.0.04	RESECCIÓN DE TUMOR MALIGNO DE FOSA NASAL VÍA TRANSNASAL ENDOSCÓPICA
21.9.0.05	RESECCIÓN DE TUMOR MALIGNO DE FOSA NASAL VÍA CRANEOFACIAL
21.9.0.06	RESECCIÓN DE TUMOR MALIGNO DE FOSA NASAL VÍA TRANSORBITARIA
21.9.0.07	RESECCIÓN DE TUMOR MALIGNO DE FOSA NASAL POR RINOTOMÍA LATERAL
21.9.0.08	RESECCIÓN DE TUMOR MALIGNO DE FOSA NASAL POR DESPEGAMIENTO FACIAL VÍA SUBLABIAL
21.9.0.09	ESCISIÓN O ABLACIÓN DE LESIÓN INTRANASAL
21.9.0.10	ABLACIÓN DE LESIÓN INTRANASAL POR INFILTRACIÓN
<b>Incluye:</b>	<i>AQUELLA CON ESTEROIDES</i>
<b>21.9.1.</b>	<b>RESECCIÓN DE LESIÓN O TEJIDO EN CAVUM</b>
<b>Incluye:</b>	<i>AQUELLA POR ANGIOFIBROMA NASOFARÍNGEO, PAPILOMA INVERTIDO O TUMOR MALIGNO DE CAVUM</i>
21.9.1.01	CORRECCIÓN DE ATRESIA DE COANAS VÍA TRANSNASAL
21.9.1.02	CORRECCIÓN DE ATRESIA DE COANAS VÍA TRANSNASAL ENDOSCÓPICA
21.9.1.03	CORRECCIÓN DE ATRESIA DE COANAS VÍA TRANSPALATINA
21.9.1.04	RESECCIÓN DE LESIÓN BENIGNA DE CAVUM VÍA TRANSNASAL
21.9.1.05	RESECCIÓN DE LESIÓN BENIGNA DE CAVUM VÍA TRANSNASAL ENDOSCÓPICA
21.9.1.06	RESECCIÓN DE TUMOR BENIGNO DE CAVUM CON EXTENSIÓN INTRACRANEANA
21.9.1.07	RESECCIÓN DE TUMOR MALIGNO DE CAVUM VÍA TRANSPALATINA
21.9.1.08	RESECCIÓN DE TUMOR MALIGNO DE CAVUM VÍA TRANSCLIVAL ENDOSCÓPICA
21.9.1.09	RESECCIÓN DE TUMOR MALIGNO DE CAVUM VÍA TRANSPTERIGOIDEO ENDOSCÓPICA
<b>21.9.2.</b>	<b>TURBINECTOMÍAS</b>
<b>Excluye:</b>	<i>AQUELLA COMO ACTIVIDAD DE LA TURBINOPLASTIA (21.9.3.)</i>
21.9.2.01	TURBINECTOMÍA VÍA TRANSNASAL
21.9.2.02	TURBINECTOMÍA VÍA TRANSNASAL ENDOSCÓPICA
<b>21.9.3.</b>	<b>TURBINOPLASTIAS</b>
<b>Incluye:</b>	<i>TURBINECTOMÍA; RESECCIÓN DE CONCHA BULOSA</i>
21.9.3.02	TURBINOPLASTIA VÍA TRANSNASAL
21.9.3.03	TURBINOPLASTIA VÍA TRANSNASAL ENDOSCÓPICA
<b>21.9.4.</b>	<b>SEPTECTOMÍAS</b>
21.9.4.01	SEPTECTOMÍA VÍA TRANSNASAL
21.9.4.02	SEPTECTOMÍA VÍA TRANSNASAL ENDOSCÓPICA
<b>21.9.5.</b>	<b>SEPTOPLASTIAS</b>
21.9.5.01	SEPTOPLASTIA PRIMARIA TRANSNASAL
21.9.5.02	SEPTOPLASTIA PRIMARIA VÍA TRANSNASAL ENDOSCÓPICA
21.9.5.03	SEPTOPLASTIA EXTRACORPÓREA
21.9.5.04	SEPTOPLASTIA REVISIONAL TRANSNASAL
21.9.5.05	SEPTOPLASTIA REVISIONAL VÍA TRANSNASAL ENDOSCÓPICA
<b>21.9.6.</b>	<b>RECONSTRUCCIÓN ENDONASAL</b>
<b>Incluye:</b>	<i>AQUELLAS POR LESIONES DE OZENA</i>
21.9.6.01	RECONSTRUCCIÓN ENDONASAL VÍA TRANSNASAL
21.9.6.02	RECONSTRUCCIÓN ENDONASAL VÍA TRANSNASAL ENDOSCÓPICA
21.9.6.03	RECONSTRUCCIÓN ENDONASAL VÍA ABIERTA
21.9.6.04	CIERRE DE PERFORACIÓN SEPTAL

Continuación de la resolución "Por la cual se establece la Clasificación Única de Procedimientos en Salud - CUPS para la vigencia 2023"

CÓDIGO	DESCRIPCIÓN
<b>22.</b>	<b>PROCEDIMIENTOS EN SENOS PARANASALES</b>
<b>22.1.</b>	<b>PROCEDIMIENTOS DIAGNÓSTICOS EN SENOS PARANASALES</b>
<b>22.1.1.</b>	<b>BIOPSIA DE SENO PARANASAL</b>
<b>Incluye:</b>	<i>TOMA DE MUESTRA DE SECRECIÓN DE SENO PARANASAL</i>
22.1.1.01	BIOPSIA DE SENO PARANASAL VÍA OROANTRAL
22.1.1.02	BIOPSIA DE SENO PARANASAL VÍA TRANSNASAL
22.1.1.03	BIOPSIA DE SENO PARANASAL VÍA ENDOSCÓPICA
<b>22.1.4.</b>	<b>ENDOSCOPIA DIAGNÓSTICA EN SENOS PARANASALES</b>
22.1.4.01	NASOSINUSCOPIA
22.1.4.02	ANTROSCOPIA
<b>22.2.</b>	<b>ANTROTOMÍA INTRANASAL</b>
<b>22.2.1.</b>	<b>ANTROTOMÍA MAXILAR</b>
22.2.1.04	ANTROSTOMÍA MAXILAR POR MEATO INFERIOR VÍA TRANSNASAL
22.2.1.05	ANTROSTOMÍA MAXILAR POR MEATO INFERIOR VÍA TRANSNASAL ENDOSCÓPICA
22.2.1.06	ANTROSTOMÍA MAXILAR POR MEATO MEDIO VÍA TRANSNASAL
22.2.1.07	ANTROSTOMÍA MAXILAR POR MEATO MEDIO VÍA TRANSNASAL ENDOSCÓPICA
22.2.1.08	ASPIRACIÓN O LAVADO O DRENAJE DE SENO MAXILAR VÍA OROANTRAL
22.2.1.09	ASPIRACIÓN O LAVADO O DRENAJE DE SENO MAXILAR VÍA TRANSNASAL ENDOSCÓPICA
<b>22.3.</b>	<b>ANTROTOMÍA MAXILAR EXTERNA</b>
<b>Simultáneo:</b>	<i>BIOPSIA DE SENO PARANASAL (22.1.1.)</i>
<b>22.3.1.</b>	<b>ANTROTOMÍA MAXILAR RADICAL</b>
22.3.1.01	ANTROTOMÍA MAXILAR RADICAL VÍA OROANTRAL
22.3.1.02	ANTROTOMÍA MAXILAR RADICAL VÍA TRANSNASAL
22.3.1.03	ANTROTOMÍA MAXILAR RADICAL VÍA TRANSNASAL ENDOSCÓPICA
22.3.1.04	ANTROTOMÍA MAXILAR RADICAL VÍA ABIERTA
<b>22.3.9.</b>	<b>OTRA ANTROTOMÍA MAXILAR EXTERNA</b>
22.3.9.01	ANTROTOMÍA MAXILAR EXPLORATORIA VÍA TRANSNASAL
22.3.9.02	ANTROTOMÍA MAXILAR EXPLORATORIA VÍA OROANTRAL
22.3.9.03	ANTROTOMÍA MAXILAR EXPLORATORIA VÍA TRANSNASAL ENDOSCÓPICA
<b>22.4.</b>	<b>SINUSOTOMÍAS Y SINUSECTOMÍAS FRONTALES</b>
<b>22.4.1.</b>	<b>SINUSOTOMÍAS FRONTALES</b>
22.4.1.01	SINUSOTOMÍA FRONTAL VÍA TRANSNASAL
22.4.1.02	SINUSOTOMÍA FRONTAL VÍA TRANSNASAL ENDOSCÓPICA
22.4.1.03	SINUSOTOMÍA FRONTAL VÍA CORONAL CON COLGAJO OSTEOPLÁSTICO
22.4.1.04	SINUSOTOMÍA FRONTAL VÍA CORONAL CON FRONTOTOMÍA RADICAL
22.4.1.05	SINUSOTOMÍA FRONTAL VÍA CORONAL CON CRANEALIZACIÓN DE SENO FRONTAL
22.4.1.06	SINUSOTOMÍA FRONTAL VÍA CILIAR CON TREPANACIÓN OBLITERATIVA, SIN COLGAJO OSTEOPLÁSTICO
22.4.1.07	SINUSOTOMÍA FRONTAL VÍA CILIAR CON TREPANACIÓN OBLITERATIVA, CON COLGAJO OSTEOPLÁSTICO
22.4.1.08	SINUSOTOMÍA FRONTAL BILATERAL VÍA TRANSNASAL ENDOSCÓPICA
<b>22.4.2.</b>	<b>SINUSECTOMÍAS FRONTALES O ETMOIDALES</b>
22.4.2.03	RESECCIÓN DE LESIONES BENIGNAS DE SENOS FRONTAL O ETMOIDAL VÍA TRANSNASAL
22.4.2.04	RESECCIÓN DE LESIONES BENIGNAS DE SENOS FRONTAL O ETMOIDAL VÍA TRANSNASAL ENDOSCÓPICA
22.4.2.05	SINUSECTOMÍA FRONTAL VÍA TRANSNASAL ENDOSCÓPICA
22.4.2.06	SINUSECTOMÍA FRONTAL VÍA ABIERTA
<b>22.5.</b>	<b>OTRA SINUSOTOMÍA PARANASAL</b>
<b>22.5.0.</b>	<b>SINUSOTOMÍAS REVISIONALES</b>
22.5.0.01	ANTROSTOMÍA MAXILAR REVISIONAL
22.5.0.02	ETMOIDECTOMÍA ANTERIOR REVISIONAL
22.5.0.03	ETMOIDECTOMÍA POSTERIOR REVISIONAL
22.5.0.04	ETMOIDECTOMÍA ANTERIOR Y POSTERIOR REVISIONAL
22.5.0.05	SINUSOTOMÍA FRONTAL REVISIONAL
22.5.0.06	ESFENOIDECTOMÍA REVISIONAL
<b>22.5.3.</b>	<b>INCISIÓN DE MÚLTIPLES SENOS PARANASALES</b>
<b>Incluye:</b>	<i>INCISIÓN EN TRES O MÁS SENOS PARANASALES</i>



Continuación de la resolución "Por la cual se establece la Clasificación Única de Procedimientos en Salud - CUPS para la vigencia 2023"

CÓDIGO	DESCRIPCIÓN
22.5.3.01	INCISIÓN DE MÚLTIPLES SENOS PARANASALES VÍA TRANSNASAL
22.5.3.02	INCISIÓN DE MÚLTIPLES SENOS PARANASALES VÍA TRANSNASAL ENDOSCÓPICA
<b>22.6.</b>	<b>OTRA SINUSECTOMÍA (ESCISIÓN DE LESIÓN) PARANASAL</b>
<b>22.6.0.</b>	<b>SINUSECTOMÍA DE OTROS SENOS PARANASALES</b>
<b>Excluye:</b>	<i>BIOPSIA DE SENO PARANASAL (22.1.1.)</i>
22.6.0.01	RESECCIÓN DE TUMOR MALIGNO DE SENO PARANASAL VÍA TRANSNASAL ENDOSCÓPICA
<b>Simultáneo:</b>	<i>EXCENTERACIÓN DE ÓRBITA (16.5.)</i>
<b>22.6.1.</b>	<b>ESCISIÓN DE LESIÓN DE SENO MAXILAR</b>
22.6.1.01	ESCISIÓN DE LESIÓN DE SENO MAXILAR VÍA OROANTRAL
<b>22.6.2.</b>	<b>ESCISIÓN DE LESIÓN DE SENO MAXILAR CON OTRO ABORDAJE</b>
<b>Incluye:</b>	<i>ELEVACIÓN DEL PISO DEL SENO MAXILAR</i>
22.6.2.03	RESECCIÓN DE LESIÓN BENIGNA EN SENO MAXILAR VÍA TRANSNASAL
22.6.2.04	RESECCIÓN DE LESIÓN BENIGNA EN SENO MAXILAR VÍA TRANSNASAL ENDOSCÓPICA
22.6.2.05	RESECCIÓN DE LESIÓN MALIGNA EN SENO MAXILAR VÍA TRANSNASAL
22.6.2.06	RESECCIÓN DE LESIÓN MALIGNA EN SENO MAXILAR VÍA TRANSNASAL ENDOSCÓPICA
22.6.2.07	RESECCIÓN DE LESIÓN MALIGNA EN SENO MAXILAR CON MAXILECTOMÍA MEDIA VÍA TRANSNASAL ENDOSCÓPICA
22.6.2.08	RESECCIÓN DE LESIÓN MALIGNA EN SENO MAXILAR VÍA ABIERTA
<b>22.6.3.</b>	<b>ESCISIÓN DE CÉLULAS ETMOIDALES O RESECCIÓN HUESO ETMOIDES [ETMOIDECTOMÍA]</b>
<b>Incluye:</b>	<i>ETMOIDOTOMÍA</i>
22.6.3.01	FRONTO ETMOIDECTOMÍA EXTERNA
22.6.3.02	ETMOIDECTOMÍA EXTERNA
22.6.3.03	ETMOIDECTOMÍA ANTERIOR TRANSNASAL
22.6.3.04	ETMOIDECTOMÍA ANTERIOR VÍA TRANSNASAL ENDOSCÓPICA
22.6.3.05	ETMOIDECTOMÍA ANTERIOR Y POSTERIOR VÍA TRANSNASAL ENDOSCÓPICA
22.6.3.07	MAXILOETMOIDECTOMÍA VÍA TRANSNASAL
22.6.3.09	MAXILOETMOIDECTOMÍA VÍA TRANSNASAL ENDOSCÓPICA
<b>22.6.4.</b>	<b>ESFENOIDECTOMÍA</b>
22.6.4.03	ESFENOIDECTOMÍA VÍA TRANSNASAL
22.6.4.04	ESFENOIDECTOMÍA VÍA TRANSNASAL ENDOSCÓPICA
22.6.4.05	DRENAJE DE SENOS ESFENOIDALES VÍA TRANSNASAL
22.6.4.06	DRENAJE DE SENOS ESFENOIDALES VÍA TRANSNASAL ENDOSCÓPICA
<b>22.7.</b>	<b>OTROS PROCEDIMIENTOS EN SENOS PARANASALES</b>
<b>22.7.0.</b>	<b>CURACIÓN DE SENOS PARANASALES</b>
22.7.0.01	CURACIÓN DE SENOS PARANASALES VÍA TRANSNASAL
22.7.0.02	CURACIÓN DE SENOS PARANASALES VÍA TRANSNASAL ENDOSCÓPICA
<b>22.7.1.</b>	<b>CIERRE DE FÍSTULA EN SENO MAXILAR</b>
22.7.1.01	CIERRE DE FÍSTULA OROANTRAL
22.7.1.02	CIERRE DE FÍSTULA DE SENO MAXILAR
<b>22.7.2.</b>	<b>PLASTIAS DE SENOS PARANASALES</b>
22.7.2.01	SINUPLASTIA FRONTAL
22.7.2.02	SINUPLASTIA ETMOIDAL
22.7.2.03	SINUPLASTIA ESFENOIDAL
22.7.2.04	SINUPLASTIA MAXILAR
<b>22.7.9.</b>	<b>OTRAS REPARACIONES DE SENOS PARANASALES</b>
22.7.9.01	RECONSTRUCCIÓN DE CONDUCTO FRONTONASAL
<b>22.8.</b>	<b>PROCEDIMIENTOS EN TROMPA DE EUSTAQUIO</b>
<b>22.8.0.</b>	<b>PROCEDIMIENTOS DIAGNÓSTICOS EN TROMPA DE EUSTAQUIO</b>
22.8.0.01	EVALUACIÓN FUNCIONAL DE LA TROMPA DE EUSTAQUIO VÍA ENDOSCÓPICA
22.8.0.02	EVALUACIÓN FUNCIONAL DE LA TROMPA DE EUSTAQUIO POR ESTROBOSCOPIA
<b>22.8.1.</b>	<b>CIERRE O DILATACIÓN DE TROMPA DE EUSTAQUIO</b>
22.8.1.01	DILATACIÓN DE TROMPA DE EUSTAQUIO CON DISPOSITIVO TRANSNASAL VÍA ENDOSCÓPICA
22.8.1.02	DILATACIÓN DE TROMPA DE EUSTAQUIO CON DISPOSITIVO TRANSTIMPÁNICA VÍA ENDOSCÓPICA

Continuación de la resolución "Por la cual se establece la Clasificación Única de Procedimientos en Salud – CUPS para la vigencia 2023"

CÓDIGO	DESCRIPCIÓN
22.8.1.03	CIERRE DE TROMPA DE EUSTAQUIO CON INJERTO O DISPOSITIVO TRANSNASAL VÍA ENDOSCÓPICA
22.8.1.04	CIERRE DE TROMPA DE EUSTAQUIO CON INJERTO O DISPOSITIVO TRANSTIMPÁNICA VÍA ENDOSCÓPICA
<b>23.</b>	<b>PROCEDIMIENTOS EN DIENTES</b>
<b>23.0.</b>	<b>EXODONCIA SIMPLE</b>
<b>23.0.1.</b>	<b>EXODONCIAS DE DIENTES PERMANENTES</b>
23.0.1.01	EXODONCIA DE DIENTE PERMANENTE UNIRRADICULAR
23.0.1.02	EXODONCIA DE DIENTE PERMANENTE MULTIRRADICULAR
23.0.1.03	EXODONCIA DE DIENTES PERMANENTES
<b>23.0.2.</b>	<b>EXODONCIAS DE DIENTES TEMPORALES</b>
23.0.2.01	EXODONCIA DE DIENTE TEMPORAL UNIRRADICULAR
23.0.2.02	EXODONCIA DE DIENTE TEMPORAL MULTIRRADICULAR
23.0.2.03	EXODONCIA DE DIENTES TEMPORALES
<b>23.1.</b>	<b>EXODONCIA QUIRÚRGICA [EXTRACCIÓN QUIRÚRGICA DE DIENTES]</b>
<b>23.1.1.</b>	<b>EXODONCIA QUIRÚRGICA UNIRRADICULAR</b>
23.1.1.00	EXODONCIA QUIRÚRGICA UNIRRADICULAR SOD
<b>23.1.2.</b>	<b>EXODONCIA QUIRÚRGICA MULTIRRADICULAR</b>
23.1.2.00	EXODONCIA QUIRÚRGICA MULTIRRADICULAR SOD
<b>23.1.3.</b>	<b>EXODONCIAS DE DIENTES INCLUIDOS</b>
23.1.3.01	EXODONCIA DE INCLUIDO EN POSICIÓN ECTÓPICA CON ABORDAJE INTRAORAL
23.1.3.02	EXODONCIA DE INCLUIDO EN POSICIÓN ECTÓPICA CON ABORDAJE EXTRAORAL
23.1.3.03	EXODONCIA DE DIENTE INCLUIDO
<b>23.1.4.</b>	<b>EXODONCIAS MÚLTIPLES CON ALVEOLOPLASTIA</b>
23.1.4.00	EXODONCIAS MÚLTIPLES CON ALVEOLOPLASTIA, POR CUADRANTE SOD
<b>23.1.5.</b>	<b>COLGAJO DESPLAZADO PARA ABORDAJE DE DIENTE RETENIDO (VENTANA QUIRÚRGICA)</b>
23.1.5.00	COLGAJO DESPLAZADO PARA ABORDAJE DE DIENTE RETENIDO (VENTANA QUIRÚRGICA) SOD
<b>23.2.</b>	<b>RESTAURACIÓN DE DIENTES MEDIANTE OBTURACIONES (OPERATORIA DENTAL)</b>
<b>23.2.1.</b>	<b>OBTURACIONES DENTALES</b>
23.2.1.01	OBTURACIÓN DENTAL CON AMALGAMA
23.2.1.02	OBTURACIÓN DENTAL CON RESINA DE FOTOCURADO
23.2.1.03	OBTURACIÓN DENTAL CON IONÓMERO DE VIDRIO
23.2.1.04	OBTURACIÓN DENTAL
<b>23.2.2.</b>	<b>OBTURACIÓN TEMPORAL POR DIENTE</b>
23.2.2.00	OBTURACIÓN TEMPORAL POR DIENTE SOD
<b>23.2.3.</b>	<b>COLOCACIÓN DE PIN MILIMÉTRICO</b>
23.2.3.00	COLOCACIÓN DE PIN MILIMÉTRICO SOD
<b>23.2.4.</b>	<b>RECONSTRUCCIONES DENTALES</b>
23.2.4.01	RECONSTRUCCIÓN DE ÁNGULO INCISAL
23.2.4.02	RECONSTRUCCIÓN TERCIO INCISAL
23.2.4.03	RECONSTRUCCIÓN DENTAL
<b>23.3.</b>	<b>RESTAURACIÓN DE DIENTES MEDIANTE INCRUSTACIONES (OPERATORIA DENTAL)</b>
<b>23.3.1.</b>	<b>RESTAURACIÓN DE DIENTES MEDIANTE INCRUSTACIONES METÁLICAS</b>
23.3.1.01	RESTAURACIÓN DE DIENTES MEDIANTE INCRUSTACIÓN METÁLICA
<b>23.3.2.</b>	<b>RESTAURACIÓN DE DIENTES MEDIANTE INCRUSTACIONES NO METÁLICAS</b>
23.3.2.01	RESTAURACIÓN DE DIENTES MEDIANTE INCRUSTACIÓN NO METÁLICA
<b>23.4.</b>	<b>INSERCIÓN DE CORONAS Y PRÓTESIS</b>
<b>23.4.1.</b>	<b>COLOCACIÓN O APLICACIÓN DE CORONA</b>
23.4.1.01	COLOCACIÓN O APLICACIÓN DE CORONA EN ACERO INOXIDABLE (PARA DIENTES TEMPORALES)
23.4.1.02	COLOCACIÓN O APLICACIÓN DE CORONA EN POLICARBOXILATO (PARA DIENTES TEMPORALES)
23.4.1.03	COLOCACIÓN O APLICACIÓN DE CORONA EN FORMA PLÁSTICA
23.4.1.05	INSERCIÓN O APLICACIÓN DE CORONA
23.4.1.06	COLOCACIÓN O APLICACIÓN DE CORONA PROVISIONAL
<b>23.4.2.</b>	<b>COLOCACIÓN O INSERCIÓN DE PRÓTESIS FIJA</b>

Continuación de la resolución "Por la cual se establece la Clasificación Única de Procedimientos en Salud -- CUPS para la vigencia 2023"

CÓDIGO	DESCRIPCIÓN
23.4.2.01	COLOCACIÓN O INSERCIÓN DE PRÓTESIS FIJA CADA UNIDAD (PILAR Y PÓNTICOS)
23.4.2.02	RECONSTRUCCIÓN DE MUÑONES
23.4.2.04	REPARACIÓN DE PRÓTESIS FIJA
23.4.2.05	INSERCIÓN DE RETENEDOR INTRARRADICULAR
23.4.3.	<b>INSERCIÓN, ADAPTACIÓN Y CONTROL DE PRÓTESIS REMOVIBLE PARCIAL</b>
23.4.3.01	INSERCIÓN, ADAPTACIÓN Y CONTROL DE PRÓTESIS REMOVIBLE PARCIAL (SUPERIOR O INFERIOR) MUCOSOPORTADA
23.4.3.02	INSERCIÓN, ADAPTACIÓN Y CONTROL DE PRÓTESIS REMOVIBLE PARCIAL (SUPERIOR O INFERIOR) DENTOMUCOSOPORTADA O IMPLANTOSOPORTADA
23.4.3.03	REPARACIÓN DE PRÓTESIS REMOVIBLE PARCIAL
23.4.4.	<b>INSERCIÓN, ADAPTACIÓN Y CONTROL DE PRÓTESIS TOTAL</b>
23.4.4.01	INSERCIÓN, ADAPTACIÓN Y CONTROL DE PRÓTESIS MUCOSOPORTADA TOTAL MEDIO CASO SUPERIOR O INFERIOR
23.4.4.02	INSERCIÓN, ADAPTACIÓN Y CONTROL DE PRÓTESIS MUCOSOPORTADA TOTAL SUPERIOR E INFERIOR
23.4.4.03	INSERCIÓN, ADAPTACIÓN Y CONTROL DE PRÓTESIS IMPLANTOASISTIDA TOTAL MEDIO CASO SUPERIOR O INFERIOR
23.4.4.04	INSERCIÓN, ADAPTACIÓN Y CONTROL DE PRÓTESIS IMPLANTOASISTIDA TOTAL SUPERIOR E INFERIOR
23.5.	<b>IMPLANTE DE DIENTE</b>
23.5.1.	<b>REIMPLANTE DE DIENTE</b>
23.5.1.00	REIMPLANTE DE DIENTE SOD
23.5.2.	<b>TRASPLANTE DE DIENTE (INTENCIONAL)</b>
23.5.2.00	TRASPLANTE DE DIENTE (INTENCIONAL) SOD
23.6.	<b>IMPLANTE DENTAL PROTÉSICO</b>
23.6.1.	<b>IMPLANTE ALOPLÁSTICO CERÁMICO</b>
23.6.1.00	IMPLANTE ALOPLÁSTICO CERÁMICO SOD
23.6.2.	<b>IMPLANTE ALOPLÁSTICO METÁLICO</b>
23.6.2.00	IMPLANTE ALOPLÁSTICO METÁLICO SOD
23.6.3.	<b>IMPLANTE DENTAL ALOPLÁSTICO (OSEOINTEGRACIÓN)</b>
23.6.3.00	IMPLANTE DENTAL ALOPLÁSTICO (OSEOINTEGRACIÓN) SOD
23.7.	<b>TERAPIA DE CONDUCTO RADICULAR Y PROCEDIMIENTOS ENDODÓNTICOS</b>
23.7.1.	<b>EXTIRPACIÓN DE TEJIDO PULPAR</b>
23.7.1.02	PULPOTOMÍA
23.7.1.03	PULPECTOMÍA
23.7.2.	<b>TERAPIAS REGENERATIVAS EN ENDODONCIA</b>
23.7.2.01	APEXIFICACIÓN (INDUCCIÓN DE APEXOGÉNESIS)
23.7.2.02	REVASCULARIZACIÓN PULPAR
23.7.3.	<b>TERAPIAS DE CONDUCTOS RADICULARES</b>
23.7.3.01	TERAPIA DE CONDUCTO RADICULAR EN DIENTE UNIRRADICULAR
23.7.3.02	TERAPIA DE CONDUCTO RADICULAR EN DIENTE BIRRADICULAR
23.7.3.03	TERAPIA DE CONDUCTO RADICULAR EN DIENTE MULTIRRADICULAR
23.7.3.04	TERAPIA DE CONDUCTO RADICULAR EN DIENTE TEMPORAL UNIRRADICULAR
23.7.3.05	TERAPIA DE CONDUCTO RADICULAR EN DIENTE TEMPORAL MULTIRRADICULAR
23.7.3.07	DESObTURACIÓN DE CONDUCTO RADICULAR
23.7.4.	<b>PROCEDIMIENTOS PERIRRADICULARES</b>
23.7.4.01	CURETAJE APICAL CON APICECTOMÍA Y OBTURACIÓN RETRÓGRADA (CIRUGÍA PERIRRADICULAR)
23.7.5.	<b>PROCEDIMIENTOS CORRECTIVOS</b>
23.7.5.01	PROCEDIMIENTO CORRECTIVO EN RESORCIÓN RADICULAR (INTERNA Y EXTERNA)
23.7.5.02	PROCEDIMIENTOS CORRECTIVOS EN FRACTURAS RADICULARES
23.7.5.03	SELLADO QUIRÚRGICO DE PERFORACIÓN ENDODÓNTICA
23.7.5.04	SELLADO NO QUIRÚRGICO DE PERFORACIÓN ENDODÓNTICA
23.7.5.05	REMOCIÓN DE RETENEDOR INTRARRADICULAR
23.7.6.	<b>FISTULIZACIONES ENDODÓNTICAS</b>
23.7.6.01	FISTULIZACIÓN ENDODÓNTICA POR TREPANACIÓN Y DRENAJE
23.7.6.02	FISTULIZACIÓN ENDODÓNTICA POR INCISIÓN

Continuación de la resolución "Por la cual se establece la Clasificación Única de Procedimientos en Salud – CUPS para la vigencia 2023"

CÓDIGO	DESCRIPCIÓN
23.7.6.03	FISTULIZACIÓN ENDODÓNTICA
23.7.7.	<b>RADECTOMÍAS (AMPUTACIÓN RADICULAR)</b>
23.7.7.01	RADECTOMÍA (AMPUTACIÓN RADICULAR) ÚNICA
23.7.7.02	RADECTOMÍA (AMPUTACIÓN RADICULAR) MÚLTIPLE
23.7.7.03	RADECTOMÍA (AMPUTACIÓN RADICULAR)
23.7.8.	<b>HEMISECCIÓN DEL DIENTE</b>
23.7.8.00	HEMISECCIÓN DEL DIENTE SOD
23.7.9.	<b>OTROS PROCEDIMIENTOS DENTALES</b>
23.7.9.01	BLANQUEAMIENTO DE DIENTE INTRÍNSECO
23.7.9.02	EXPLORACIÓN Y MOVILIZACIÓN DE NERVIOS DENTARIOS INFERIORES
23.7.9.03	BLANQUEAMIENTO DENTAL EXTRÍNSECO
24.	<b>PROCEDIMIENTOS EN DIENTES, ENCÍAS Y ALVÉOLOS [TERAPIA PERIODONTAL]</b>
24.0.	<b>INCISIÓN DE ENCÍA O HUESO ALVEOLAR</b>
24.0.2.	<b>DETARTRAJE SUBGINGIVAL</b>
Incluye:	<i>AQUEL DETARTRAJE QUIRÚRGICO SUPRAGINGIVAL Y SUBGINGIVAL</i>
24.0.2.00	DETARTRAJE SUBGINGIVAL SOD
24.0.3.	<b>ALISADO RADICULAR, CAMPO CERRADO</b>
24.0.3.00	ALISADO RADICULAR, CAMPO CERRADO SOD
24.0.4.	<b>DRENAJE DE COLECCIÓN PERIODONTAL</b>
24.0.4.00	DRENAJE DE COLECCIÓN PERIODONTAL (CERRADO CON ALISADO RADICULAR) SOD
24.1.	<b>PROCEDIMIENTOS DIAGNÓSTICOS EN DIENTES, ENCÍAS Y ALVÉOLOS</b>
24.1.1.	<b>BIOPSIAS EN ENCÍAS</b>
24.1.1.01	BIOPSIA INCISIONAL DE ENCÍA
24.1.1.02	BIOPSIA ESCISIONAL DE ENCÍA CON CIERRE PRIMARIO
24.1.1.03	BIOPSIA ESCISIONAL DE ENCÍA Y RECUBRIMIENTO CON COLGAJO O INJERTO
24.1.1.04	BIOPSIA DE ENCÍA
24.1.2.	<b>BIOPSIA DE PARED ALVEOLAR</b>
24.1.2.00	BIOPSIA DE PARED ALVEOLAR SOD
24.2.	<b>REPARACIÓN Y PLASTIA PERIODONTAL [CIRUGÍA PERIODONTAL]</b>
24.2.1.	<b>PLASTIAS MUCOGINGIVALES</b>
24.2.1.01	PLASTIA MUCOGINGIVAL CON INJERTOS PEDICULADOS (COLGAJOS PEDICULADOS)
24.2.1.02	PLASTIA MUCOGINGIVAL CON INJERTO GINGIVAL LIBRE
24.2.1.03	PLASTIA MUCOGINGIVAL
24.2.2.	<b>OTRAS REPARACIONES O PLASTIAS PERIODONTALES</b>
24.2.2.01	CURETAJE A CAMPO ABIERTO
24.2.2.02	CIRUGÍA A COLGAJO CON RESECCIÓN RADICULAR (AMPUTACIÓN, HEMISECCIÓN)
24.2.2.04	AUMENTO DE REBORDE PARCIALMENTE EDÉNTULO (SIN MATERIAL)
24.2.2.05	AUMENTO DE REBORDE PARCIALMENTE EDÉNTULO (CON MATERIAL)
24.2.3.	<b>PLASTIAS PREPROTÉSICAS (AUMENTO DE CORONA CLÍNICA)</b>
24.2.3.00	PLASTIAS PREPROTÉSICAS (AUMENTO DE CORONA CLÍNICA) SOD
24.2.4.	<b>REPARACIÓN O PLASTIA PERIODONTAL REGENERATIVA (INJERTOS, MEMBRANAS)</b>
24.2.4.00	REPARACIÓN O PLASTIA PERIODONTAL REGENERATIVA (INJERTOS, MEMBRANAS) SOD
24.3.	<b>ESCISIÓN DE LESIÓN O TEJIDO DE ENCÍA</b>
24.3.1.	<b>ESCISIÓN DE LESIÓN DE ENCÍA</b>
24.3.1.01	ESCISIÓN DE LESIÓN BENIGNA ENCAPSULADA EN ENCÍA HASTA DE TRES CENTÍMETROS
24.3.1.02	ESCISIÓN DE LESIÓN BENIGNA ENCAPSULADA EN ENCÍA DE MÁS DE TRES CENTÍMETROS
24.3.1.03	ESCISIÓN DE LESIÓN BENIGNA NO ENCAPSULADA EN ENCÍA HASTA DE TRES CENTÍMETROS
24.3.1.04	ESCISIÓN DE LESIÓN BENIGNA NO ENCAPSULADA EN ENCÍA DE MÁS DE TRES CENTÍMETROS
24.3.1.05	ESCISIÓN DE LESIÓN MALIGNA DE ENCÍA SIN VACIAMIENTO GANGLIONAR NI RESECCIÓN DE ESTRUCTURAS VECINAS U ÓSEAS
24.3.1.06	ESCISIÓN DE LESIÓN MALIGNA DE ENCÍA CON VACIAMIENTO GANGLIONAR, PISO DE BOCA O LENGUA CON CIERRE PRIMARIO

Continuación de la resolución "Por la cual se establece la Clasificación Única de Procedimientos en Salud – CUPS para la vigencia 2023"

CÓDIGO	DESCRIPCIÓN
24.3.1.07	ESCISIÓN DE LESIÓN MALIGNA DE ENCÍA CON VACIAMIENTO GANGLIONAR, PISO DE BOCA O LENGUA Y RECONSTRUCCIÓN CON COLGAJO PEDICULADO
24.3.1.08	ESCISIÓN DE LESIÓN MALIGNA DE ENCÍA CON VACIAMIENTO GANGLIONAR, RESECCIÓN ÓSEA Y RECONSTRUCCIÓN CON PLACA Y COLGAJO PEDICULADO
24.3.1.09	ESCISIÓN DE LESIÓN MALIGNA DE ENCÍA CON VACIAMIENTO GANGLIONAR, RESECCIÓN ÓSEA Y RECONSTRUCCIÓN CON PLACA Y COLGAJO LIBRE
24.3.1.10	RESECCIÓN DE LESIÓN DE ENCÍA
<b>24.3.2.</b>	<b>SUTURA DE LACERACIÓN EN ENCÍA</b>
24.3.2.01	SUTURA DE LACERACIÓN DE ENCÍA, MENOR DE TRES CENTÍMETROS
24.3.2.02	SUTURA DE LACERACIÓN DE ENCÍA, MAYOR DE TRES CENTÍMETROS
24.3.2.03	SUTURA DE LACERACIÓN DE ENCÍA
<b>24.3.3.</b>	<b>ENUCLEACIÓN DE QUISTES EPIDERMOIDES</b>
24.3.3.01	ENUCLEACIÓN DE QUISTE EPIDERMOIDE, VÍA INTRAORAL
24.3.3.02	ENUCLEACIÓN DE QUISTE EPIDERMOIDE, VÍA EXTRAORAL
24.3.3.03	ENUCLEACIÓN DE QUISTE EPIDERMOIDE
<b>24.3.4.</b>	<b>GINGIVECTOMÍA</b>
24.3.4.00	GINGIVECTOMÍA SOD
<b>24.3.5.</b>	<b>OPERCULECTOMÍAS</b>
24.3.5.01	CUÑA DISTAL
24.3.5.02	OPERCULECTOMÍA
<b>24.4.</b>	<b>ESCISIÓN DE LESIÓN MAXILAR DE ORIGEN DENTARIO</b>
<b>24.4.1.</b>	<b>ESCISIÓN DE LESIÓN ODONTOGÉNICA</b>
24.4.1.01	ENUCLEACIÓN DE QUISTE ODONTOGÉNICO HASTA DE TRES CENTÍMETROS DE DIÁMETRO
24.4.1.02	ENUCLEACIÓN DE QUISTE ODONTOGÉNICO DE MÁS DE TRES CENTÍMETROS DE DIÁMETRO
24.4.1.03	RESECCIÓN DE TUMOR BENIGNO O MALIGNO ODONTOGÉNICO
24.4.1.04	RESECCIÓN DE TUMOR BENIGNO O MALIGNO ODONTOGÉNICO Y RECONSTRUCCIÓN INMEDIATA CON INJERTO ÓSEO LIBRE
24.4.1.05	RESECCIÓN DE TUMOR BENIGNO O MALIGNO ODONTOGÉNICO Y RECONSTRUCCIÓN CON COLGAJO ÓSEO PEDICULADO
24.4.1.06	RESECCIÓN DE TUMOR BENIGNO O MALIGNO ODONTOGÉNICO Y RECONSTRUCCIÓN CON COLGAJO ÓSEO LIBRE
24.4.1.07	RESECCIÓN DE TUMOR BENIGNO O MALIGNO ODONTOGÉNICO Y RECONSTRUCCIÓN CON PLACA
24.4.1.08	MARSUPIALIZACIÓN DE QUISTE ODONTOGÉNICO
24.4.1.09	RESECCIÓN DE LESIÓN ODONTOGÉNICA SOD
<b>24.5.</b>	<b>ALVEOLOPLASTIA</b>
<b>24.5.1.</b>	<b>REGULARIZACIÓN DE REBORDES</b>
24.5.1.00	REGULARIZACIÓN DE REBORDES SOD
<b>24.5.2.</b>	<b>ALVEOLECTOMÍA</b>
<b>Incluye:</b>	<i>INTERRADICULAR, INTRASEPTAL, RADICAL, SIMPLE, CON INJERTO O IMPLANTE</i>
24.5.2.00	ALVEOLECTOMÍA SOD
<b>24.7.</b>	<b>APLICACIÓN DE DISPOSITIVO ORTODÓNTICO (ORTODONCIA Y ORTOPEDIA)</b>
<b>Incluye:</b>	<i>ESTUDIO COMPLETO</i>
<b>24.7.0.</b>	<b>COLOCACIÓN DE ANCLAJE ESQUELÉTICO</b>
24.7.0.01	COLOCACIÓN DE ANCLAJE TEMPORAL ESQUELÉTICO
<b>24.7.1.</b>	<b>COLOCACIÓN DE APARATOLOGÍA FIJA PARA ORTODONCIA</b>
24.7.1.01	COLOCACIÓN DE APARATOLOGÍA FIJA PARA ORTODONCIA (ARCADA)
<b>24.7.2.</b>	<b>COLOCACIÓN DE APARATOLOGÍA REMOVIBLE PARA ORTODONCIA</b>
24.7.2.01	COLOCACIÓN DE APARATOLOGÍA REMOVIBLE INTRAORAL PARA ORTODONCIA (ARCADA)
24.7.2.02	COLOCACIÓN DE APARATOLOGÍA REMOVIBLE EXTRAORAL PARA ORTODONCIA (ARCADA)
<b>24.7.3.</b>	<b>COLOCACIÓN DE APARATOS DE RETENCIÓN</b>
24.7.3.00	COLOCACIÓN DE APARATOS DE RETENCIÓN SOD
<b>24.7.4.</b>	<b>FERULIZACIONES</b>
24.7.4.01	FERULIZACIÓN RÍGIDA (SUPERIOR O INFERIOR)
24.7.4.02	FERULIZACIÓN SEMIRRÍGIDA (SUPERIOR O INFERIOR)
24.7.4.03	FERULIZACIÓN

Continuación de la resolución "Por la cual se establece la Clasificación Única de Procedimientos en Salud – CUPS para la vigencia 2023"

CÓDIGO	DESCRIPCIÓN
<b>24.8.</b>	<b>OTROS PROCEDIMIENTOS ORTODÓNTICOS</b>
<b>24.8.1.</b>	<b>CIERRE DE DIASTEMA (ALVEOLAR, DENTAL)</b>
24.8.1.00	CIERRE DE DIASTEMA (ALVEOLAR, DENTAL) SOD
<b>24.8.2.</b>	<b>AJUSTAMIENTO OCLUSAL</b>
Incluye:	TALLADO SELECTIVO
24.8.2.00	AJUSTAMIENTO OCLUSAL SOD
<b>24.8.4.</b>	<b>REPARACIÓN DE APARATOLOGÍA FIJA O REMOVIBLE</b>
24.8.4.00	REPARACIÓN DE APARATOLOGÍA FIJA O REMOVIBLE SOD
<b>24.8.8.</b>	<b>MÁSCARA FACIAL TERAPÉUTICA</b>
24.8.8.00	MÁSCARA FACIAL TERAPÉUTICA SOD
<b>24.9.</b>	<b>CONTROL DE HEMORRAGIA DE ORIGEN DENTAL</b>
<b>24.9.1.</b>	<b>CONTROL DE HEMORRAGIA DE ORIGEN DENTAL POSQUIRÚRGICA</b>
24.9.1.00	CONTROL DE HEMORRAGIA DENTAL POSQUIRÚRGICA SOD
<b>25.</b>	<b>PROCEDIMIENTOS E INTERVENCIONES EN LENGUA</b>
Simultáneo:	CUALQUIER VACIAMIENTO LINFÁTICO DE CUELLO (40.4.); CRICOTIROTOMÍAS Y TRAQUEOSTOMÍAS (31.1.)
<b>25.0.</b>	<b>PROCEDIMIENTOS DIAGNÓSTICOS EN LENGUA</b>
<b>25.0.0.</b>	<b>BIOPSIA DE LENGUA</b>
25.0.0.01	BIOPSIA CERRADA (PUNCIÓN O ASPIRACIÓN) DE LENGUA
25.0.0.02	BIOPSIA INCISIONAL DE LENGUA (EN CUÑA)
<b>25.2.</b>	<b>GLOSECTOMÍAS PARCIALES</b>
<b>25.2.0.</b>	<b>GLOSECTOMÍA PARCIAL</b>
25.2.0.01	RESECCIÓN DE LENGUA EN CUÑA
25.2.0.02	RESECCIÓN O ABLACIÓN PARCIAL DE LENGUA
<b>25.2.5.</b>	<b>HEMIGLOSECTOMÍA</b>
25.2.5.01	HEMIGLOSECTOMÍA CON CIERRE PRIMARIO
25.2.5.06	HEMIGLOSECTOMÍA CON COLGAJO LOCAL O A DISTANCIA VÍA ABIERTA
25.2.5.07	HEMIGLOSECTOMÍA CON COLGAJO LOCAL O A DISTANCIA VÍA ENDOSCÓPICA
25.2.5.08	HEMIGLOSECTOMÍA CON RESECCIÓN ÓSEA VÍA ABIERTA
25.2.5.09	HEMIGLOSECTOMÍA CON RESECCIÓN ÓSEA VÍA ENDOSCÓPICA
<b>25.3.</b>	<b>GLOSECTOMÍAS TOTALES</b>
<b>25.3.4.</b>	<b>GLOSECTOMÍA TOTAL</b>
25.3.4.01	GLOSECTOMÍA TOTAL VÍA ABIERTA
25.3.4.02	GLOSECTOMÍA TOTAL VÍA ENDOSCÓPICA
<b>25.4.</b>	<b>GLOSECTOMÍA RADICAL</b>
Simultáneo:	CUALQUIER ESCISIÓN DE GANGLIO LINFÁTICO REGIONAL (40.3.) O ESCISIÓN RADICAL DE GANGLIO O ESTRUCTURA LINFÁTICA CERVICAL (40.4.)
<b>25.4.0.</b>	<b>GLOSECTOMÍA RADICAL (ONCOLÓGICA)</b>
25.4.0.01	GLOSECTOMÍA RADICAL VÍA ABIERTA
25.4.0.02	GLOSECTOMÍA RADICAL VÍA ENDOSCÓPICA
<b>25.5.</b>	<b>REPARACIÓN DE LENGUA Y GLOSOPLASTIA</b>
<b>25.5.0.</b>	<b>REPARACIONES Y PROCEDIMIENTOS EN LENGUA</b>
25.5.0.01	GLOSOPLASTIA CON INJERTO CUTÁNEO O MUCOSO
25.5.0.02	GLOSOPEXIA ANTERIOR
25.5.0.03	GLOSOPEXIA POSTERIOR VÍA ABIERTA
25.5.0.04	GLOSOPEXIA POSTERIOR VÍA ENDOSCÓPICA
25.5.0.06	PLASTIA DE FRENILLO LINGUAL
Incluye:	LIBERACIÓN DE ADHERENCIAS (LENGUA EN ANQUILOGLOSIA)
25.5.0.07	DRENAJE DE COLECCIÓN EN LENGUA
<b>25.5.1.</b>	<b>SUTURA DE LACERACIÓN DE LENGUA (GLOSORRAFIA)</b>
25.5.1.01	SUTURA DE LACERACIÓN DE LENGUA (GLOSORRAFIA) VÍA ABIERTA
<b>26.</b>	<b>PROCEDIMIENTOS EN GLÁNDULAS Y CONDUCTOS SALIVALES</b>
Simultáneo:	CUALQUIER VACIAMIENTO LINFÁTICO DE CUELLO
<b>26.0.</b>	<b>INCISIÓN DE GLÁNDULA O CONDUCTO SALIVAL</b>
<b>26.0.1.</b>	<b>SIALOLITOTOMÍA</b>
26.0.1.01	SIALOLITOTOMÍA VÍA ABIERTA
<b>26.0.2.</b>	<b>EXPLORACIÓN DE GLÁNDULA SALIVAL</b>
26.0.2.01	EXPLORACIÓN DE GLÁNDULA SALIVAL VÍA ABIERTA
26.0.2.02	EXPLORACIÓN DE GLÁNDULA SALIVAL VÍA ENDOSCÓPICA
26.0.2.03	CATETERIZACIÓN Y SIALOMETRÍA
<b>26.0.3.</b>	<b>DRENAJE DE GLÁNDULA SALIVAL</b>

Continuación de la resolución "Por la cual se establece la Clasificación Única de Procedimientos en Salud - CUPS para la vigencia 2023"

CÓDIGO	DESCRIPCIÓN
26.0.3.01	DRENAJE DE GLÁNDULA SALIVAL VÍA ABIERTA
26.0.3.02	DRENAJE DE GLÁNDULA SALIVAL VÍA ENDOSCÓPICA
26.1.	<b>PROCEDIMIENTOS DIAGNÓSTICOS EN GLÁNDULAS Y CONDUCTOS SALIVALES</b>
26.1.0.	<b>BIOPSIA DE GLÁNDULA O CONDUCTO SALIVAL</b>
26.1.0.01	BIOPSIA CERRADA DE GLÁNDULA O CONDUCTO SALIVAL (PUNCIÓN O ASPIRACIÓN CON AGUJA FINA O TRUCUT)
26.1.0.02	BIOPSIA ABIERTA DE GLÁNDULA SALIVAL MENOR (CON CONDUCTO SALIVAL)
26.1.0.03	BIOPSIA ABIERTA DE GLÁNDULA SALIVAL MAYOR (CON CONDUCTO SALIVAL)
26.2.	<b>ESCISIÓN DE LESIÓN DE GLÁNDULA SALIVAL</b>
26.2.0.	<b>RESECCIÓN DE LESIÓN DE GLÁNDULA SALIVAL</b>
26.2.0.01	MARSUPIALIZACIÓN DE LA RÁNULA
26.2.0.02	RESECCIÓN DE MUCOCELE DE GLÁNDULA SALIVAL
26.3.	<b>SIALOADENECTOMÍA</b>
26.3.1.	<b>SIALOADENECTOMÍAS PARCIALES</b>
26.3.1.01	PAROTIDECTOMÍA DEL LÓBULO SUPERFICIAL
26.3.1.02	SIALOADENECTOMÍA PARCIAL
26.3.2.	<b>SIALOADENECTOMÍAS TOTALES</b>
26.3.2.01	PAROTIDECTOMÍA TOTAL
26.3.2.03	SIALOADENECTOMÍA DE GLÁNDULA SUBLINGUAL
26.3.2.04	SIALOADENECTOMÍA DE GLÁNDULA SUBMAXILAR (SUBMANDIBULAR)
26.3.2.06	SIALOADENECTOMÍA DE GLÁNDULAS SALIVALES MENORES
26.3.2.08	REINTERVENCIÓN DE GLÁNDULA SALIVAL MAYOR
26.4.	<b>REPARACIÓN DE GLÁNDULAS O CONDUCTOS SALIVALES</b>
26.4.0.	<b>REPARACIÓN O CIERRE O PLASTIA DE GLÁNDULAS O CONDUCTOS SALIVALES O FÍSTULA</b>
26.4.0.01	CIERRE O REPARACIÓN DE FÍSTULA SALIVAL CON INJERTO VÍA ABIERTA
26.4.0.02	CIERRE O REPARACIÓN DE FÍSTULA SALIVAL CON INJERTO VÍA ENDOSCÓPICA
26.4.0.03	CIERRE O REPARACIÓN DE FÍSTULA SALIVAL SIN INJERTO VÍA ABIERTA
26.4.0.04	CIERRE O REPARACIÓN DE FÍSTULA SALIVAL SIN INJERTO VÍA ENDOSCÓPICA
26.4.0.05	SIALOPLASTIA (REPARACIÓN DEL CONDUCTO) CON INJERTO
26.4.0.06	FISTULIZACIÓN DE GLÁNDULA SALIVAL
26.4.0.07	SIALOPLASTIA (REPARACIÓN DEL CONDUCTO) VÍA ABIERTA
26.4.0.08	SIALOPLASTIA (REPARACIÓN DEL CONDUCTO) VÍA ENDOSCÓPICA
27.	<b>PROCEDIMIENTOS E INTERVENCIÓNES EN BOCA Y CARA</b>
27.0.	<b>DRENAJE DE CARA Y PISO DE LA BOCA</b>
27.0.1.	<b>INCISIONES Y DRENAJES EN CAVIDAD BUCAL</b>
27.0.1.01	INCISIÓN Y DRENAJE INTRAORAL EN CAVIDAD BUCAL
27.0.1.02	INCISIÓN Y DRENAJE EXTRAORAL EN CAVIDAD BUCAL
27.0.1.03	INCISIÓN Y DRENAJE EN CAVIDAD BUCAL
27.1.	<b>INCISIÓN DE PALADAR</b>
27.1.1.	<b>DRENAJE DE COLECCIÓN DE PALADAR</b>
27.1.1.01	DRENAJE DE COLECCIÓN DE PALADAR VÍA ABIERTA
27.2.	<b>PROCEDIMIENTOS DIAGNÓSTICOS EN CAVIDAD ORAL</b>
27.2.1.	<b>BIOPSIA DE PALADAR BLANDO</b>
27.2.1.01	BIOPSIA DE ÚVULA
27.2.1.02	BIOPSIA INCISIONAL DE PALADAR
27.2.1.03	BIOPSIA ESCISIONAL DE PALADAR
27.2.3.	<b>BIOPSIA EN LABIO</b>
27.2.3.01	BIOPSIA INCISIONAL DE LABIO
27.2.3.02	BIOPSIA ESCISIONAL DE LABIO
27.2.4.	<b>BIOPSIA DE CAVIDAD ORAL</b>
27.2.4.01	BIOPSIA POR ASPIRACIÓN CON AGUJA FINA EN CAVIDAD ORAL [BACAF]
27.2.4.02	BIOPSIA DE PARED DE CAVIDAD BUCAL
27.3.	<b>ESCISIÓN DE LESIÓN O TEJIDO DE PALADAR</b>
27.3.1.	<b>ESCISIÓN O ABLACIÓN DE LESIÓN SUPERFICIAL EN PALADAR ÓSEO</b>
27.3.1.05	ESCISIÓN O RESECCIÓN O ABLACIÓN DE LESIÓN SUPERFICIAL DE PALADAR ÓSEO
27.3.2.	<b>ESCISIÓN AMPLIA DE LESIÓN EN PALADAR ÓSEO</b>

Continuación de la resolución "Por la cual se establece la Clasificación Única de Procedimientos en Salud – CUPS para la vigencia 2023"

CÓDIGO	DESCRIPCIÓN
27.3.2.01	ESCISIÓN O RESECCIÓN O ABLACIÓN DE LESIÓN PROFUNDA DE PALADAR ÓSEO
27.3.2.02	RESECCIÓN EN BLOQUE DE APÓFISIS ALVEOLAR Y PALADAR ÓSEO
27.3.2.03	PALATECTOMÍA DE PALADAR ÓSEO PARCIAL
27.3.2.04	PALATECTOMÍA DE PALADAR ÓSEO TOTAL
27.3.3.	<b>ESCISIÓN LOCAL DE LESIÓN EN PALADAR BLANDO</b>
27.3.3.01	ESCISIÓN O RESECCIÓN O ABLACIÓN DE LESIÓN SUPERFICIAL DE PALADAR BLANDO
27.3.4.	<b>ESCISIÓN O ABLACIÓN DE LESIÓN PROFUNDA EN PALADAR BLANDO</b>
27.3.4.01	ESCISIÓN O RESECCIÓN O ABLACIÓN DE LESIÓN PROFUNDA DE PALADAR BLANDO
27.3.4.02	PALATECTOMÍA DE PALADAR BLANDO PARCIAL
27.3.4.03	PALATECTOMÍA DE PALADAR BLANDO TOTAL
27.4.	<b>ESCISIÓN DE OTRAS PARTES DE LA BOCA</b>
27.4.1.	<b>FRENILLECTOMÍA LABIAL</b>
27.4.1.01	FRENILLECTOMÍA LABIAL VÍA ABIERTA
27.4.2.	<b>ESCISIÓN DE LESIÓN DE LABIO</b>
27.4.2.01	RESECCIÓN PARCIAL DE LABIO
27.4.2.02	RESECCIÓN PARCIAL DE LABIO CON ROTACIÓN DE COLGAJO
27.4.2.03	RESECCIÓN TOTAL DE LABIO
27.4.3.	<b>ESCISIÓN DE LESIÓN EN MUCOSA ORAL</b>
27.4.3.01	RESECCIÓN DE LESIÓN BENIGNA DE LA MUCOSA ORAL, HASTA DE DOS CENTÍMETROS DE DIÁMETRO
27.4.3.02	RESECCIÓN DE LESIÓN BENIGNA DE LA MUCOSA ORAL, MAYOR DE DOS CENTÍMETROS DE DIÁMETRO
27.4.3.03	RESECCIÓN DE TUMOR MALIGNO DE MUCOSA ORAL
27.4.3.04	RESECCIÓN DE TUMOR MALIGNO DE MUCOSA ORAL, CON COLGAJO LOCAL O A DISTANCIA
27.4.3.05	RESECCIÓN DE LESIÓN EN MUCOSA ORAL
27.4.4.	<b>RESECCIÓN DE FOSETAS LABIALES</b>
27.4.4.00	RESECCIÓN DE FOSETAS LABIALES SOD
27.4.9.	<b>OTRA ESCISIÓN DE BOCA</b>
27.4.9.01	REMOCIÓN DE CUERPO EXTRAÑO EN TEJIDOS BLANDOS DE LA BOCA
27.4.9.02	RESECCIÓN DE BRIDAS INTRAORALES
27.5.	<b>REPARACIÓN PLÁSTICA DE BOCA</b>
Excluye:	PALATOPLASTIA (27.6.)
27.5.1.	<b>SUTURA DE LACERACIÓN EN LABIO</b>
27.5.1.01	SUTURA O REPARACIÓN DE LACERACIÓN (HERIDA) EN LABIOS HASTA DE CINCO CENTÍMETROS
27.5.1.02	SUTURA O REPARACIÓN DE LACERACIÓN (HERIDA) EN LABIOS DE MÁS DE CINCO CENTÍMETROS
27.5.1.03	SUTURA O PLASTIA EN AVULSIÓN DE LABIOS
27.5.1.04	SUTURA DE LACERACIÓN EN LABIOS
27.5.2.	<b>SUTURA DE LACERACIÓN EN OTRA PARTE DE LA BOCA</b>
27.5.2.01	ESTOMATORRAFIA (SUTURA DE HERIDA EN MUCOSA ORAL) DE MENOS DE CINCO CENTÍMETROS
27.5.2.02	ESTOMATORRAFIA (SUTURA DE HERIDA EN MUCOSA ORAL) DE MÁS DE CINCO CENTÍMETROS
27.5.2.03	SUTURA DE LACERACIÓN DE OTRA PARTE DE LA BOCA
27.5.3.	<b>CIERRE DE FÍSTULA DE BOCA</b>
27.5.3.01	RESECCIÓN INTRAORAL DE FÍSTULA DE BOCA
27.5.3.02	RESECCIÓN EXTRAORAL DE FÍSTULA DE BOCA
27.5.3.03	CIERRE DE FÍSTULA OROSINUSAL U ORONASAL, CON COLGAJO PALATINO, LINGUAL O BUCAL
27.5.3.04	CIERRE DE FÍSTULA OROSINUSAL CON SINUSOTOMÍA, CON O SIN REMOCIÓN DE CUERPO EXTRAÑO O COLGAJO PALATINO, LINGUAL O BUCAL
27.5.3.05	ALARGAMIENTO DE PALADAR CON COLGAJO EN ISLA
27.5.4.	<b>REPARACIÓN EN LABIO FISURADO (QUEILOPLASTIA)</b>
27.5.4.01	CORRECCIÓN PARCIAL DE LABIO FISURADO POR ADHESIÓN
27.5.4.02	CORRECCIÓN PRIMARIA DE LABIO FISURADO UNILATERAL
27.5.4.03	CORRECCIÓN SECUNDARIA DE LABIO FISURADO UNILATERAL
27.5.4.04	CORRECCIÓN DE LABIO FISURADO BILATERAL



Continuación de la resolución "Por la cual se establece la Clasificación Única de Procedimientos en Salud – CUPS para la vigencia 2023"

CÓDIGO	DESCRIPCIÓN
27.5.4.05	REPARACIÓN DE LABIO FISURADO (QUEILOPLASTIA)
27.5.5.	INJERTO DE PIEL DE GROSOR TOTAL APLICADO AL LABIO Y CAVIDAD BUCAL
27.5.5.00	INJERTO DE PIEL DE GROSOR TOTAL APLICADO AL LABIO Y CAVIDAD BUCAL SOD
27.5.6.	OTRO INJERTO DE PIEL APLICADO AL LABIO Y CAVIDAD BUCAL
27.5.6.01	LIPOINJERTO EN CARA
27.5.7.	UNIÓN DE PEDÍCULO O DE COLGAJO AL LABIO Y CAVIDAD BUCAL
27.5.7.01	INJERTO DE PIEL EN LABIOS CON ADHESIÓN DE COLGAJO PEDICULADO
27.5.8.	PROFUNDIZACIÓN EN PISO DE BOCA
27.5.8.01	PROFUNDIZACIÓN O DESCENSO DE PISO DE BOCA CON DESINSERCIÓN DE MILOHIODEO O GENIHIODEO
27.5.8.02	PROFUNDIZACIÓN DE PISO DE BOCA
27.5.9.	PROFUNDIZACIÓN EN SURCO VESTIBULAR
27.5.9.01	PROFUNDIZACIÓN DE SURCO VESTIBULAR CON INJERTO MUCOSO
27.5.9.02	PROFUNDIZACIÓN DE SURCO VESTIBULAR CON INJERTO CUTÁNEO
27.5.9.03	PROFUNDIZACIÓN DE SURCO VESTIBULAR
27.6.	PALATOPLASTIA
27.6.1.	SUTURA DE LACERACIÓN EN PALADAR
27.6.1.01	PALATORRAFIA EN Z
27.6.1.02	SUTURA DE LACERACIÓN DE PALADAR
27.6.2.	CORRECCIÓN EN PALADAR
27.6.2.01	CORRECCIÓN DE HENDIDURA ALVEOLOPALATINA
27.6.2.02	CIERRE DE HENDIDURA ALVEOLAR CON INJERTO
27.6.2.03	CIERRE DE HENDIDURA ALVEOLAR SIN INJERTO
27.6.2.04	RECONSTRUCCIÓN DE BÓVEDA PALATINA MEDIANTE COLGAJOS PEDICULADOS
27.6.2.05	CORRECCIÓN DE FISURA PALATINA, CON COLGAJO VOMERIANO
27.6.2.06	INJERTO ÓSEO DE PALADAR O ALVEOLAR
27.6.2.07	UVULO-PALATO-FARINGOPLASTIA
27.6.2.09	CORRECCIÓN DE PALADAR FISURADO
27.6.2.10	UVULO-PALATO-FARINGOPLASTIA POR ABLACIÓN
27.6.2.11	PALATOPLASTIA POR ABLACIÓN
27.6.2.12	PALATOPLASTIA CON COLGAJO UVULO-PALATAL
27.6.3.	REVISIÓN DE REPARACIÓN DE PALADAR FISURADO
27.6.3.01	REVISIÓN DE REPARACIÓN DEL PALADAR FISURADO
27.7.	PROCEDIMIENTOS EN ÚVULA
27.7.1.	INCISIÓN DE ÚVULA
27.7.1.01	INCISIÓN DE LA ÚVULA
27.7.2.	RESECCIÓN DE ÚVULA
27.7.2.01	RESECCIÓN PARCIAL DE ÚVULA
27.7.2.02	RESECCIÓN TOTAL DE ÚVULA
27.7.2.03	RESECCIÓN DE ÚVULA POR ABLACIÓN
27.7.3.	REPARACIÓN DE ÚVULA
27.7.3.01	UVULORRAFIA
27.8.	OTROS PROCEDIMIENTOS EN BOCA Y CARA
27.8.2.	INCISIÓN DE CAVIDAD BUCAL, ESTRUCTURA NO ESPECIFICADA
27.8.2.00	INCISIÓN DE CAVIDAD BUCAL, ESTRUCTURA NO ESPECIFICADA SOD
27.8.3.	OTRAS PLASTIAS EN CAVIDAD BUCAL
27.8.3.01	CIERRE VELOFARÍNGEO CON COLGAJO FARÍNGEO
27.8.4.	CORRECCIÓN DE MACRO O MICROSTOMA
27.8.4.01	CORRECCIÓN DE MACROSTOMA
27.8.4.02	CORRECCIÓN DE MICROSTOMA
28.	PROCEDIMIENTOS EN AMÍGDALAS Y ADENOIDES
28.0.	INCISIÓN Y DRENAJE DE AMÍGDALA Y ESTRUCTURAS PERIAMIGDALARES
28.0.0.	DRENAJE EN AMÍGDALAS O ESTRUCTURAS PERIAMIGDALINAS
28.0.0.01	DRENAJE EN AMÍGDALAS O ESTRUCTURAS PERIAMIGDALINAS VÍA TRANSORAL
28.0.0.02	DRENAJE EN AMÍGDALAS O ESTRUCTURAS PERIAMIGDALINAS VÍA TRANSCERVICAL
28.2.	AMIGDALECTOMÍAS
28.2.1.	AMIGDALECTOMÍA

Continuación de la resolución "Por la cual se establece la Clasificación Única de Procedimientos en Salud – CUPS para la vigencia 2023"

CÓDIGO	DESCRIPCIÓN
<b>Incluye:</b>	<b>AQUELLA PARA EXTRACCIÓN DE CUERPO EXTRAÑO EN AMÍGDALAS POR INCISIÓN</b>
28.2.1.01	AMIGDALECTOMÍA VÍA ABIERTA
28.4.	ESCISIÓN DE RESTO AMIGDALINO
28.4.1.	RESECCIONES DE RESTOS ADENOAMIGDALINOS
28.4.1.01	RESECCIÓN DE RESTOS ADENOAMIGDALINOS
28.5.	ESCISIÓN DE AMÍGDALA LINGUAL
28.5.1.	RESECCIÓN DE AMÍGDALA LINGUAL, BANDAS FARÍNGEAS LATERALES Y MEMBRANA CONGÉNITA
28.5.1.03	RESECCIÓN O ABLACIÓN DE AMÍGDALA LINGUAL, BANDAS FARÍNGEAS LATERALES Y MEMBRANA CONGÉNITA VÍA ABIERTA
28.5.1.04	RESECCIÓN O ABLACIÓN DE AMÍGDALA LINGUAL, BANDAS FARÍNGEAS LATERALES Y MEMBRANA CONGÉNITA VÍA ENDOSCÓPICA
28.6.	ADENOIDECTOMÍAS
28.6.1.	ADENOIDECTOMÍA
28.6.1.01	ADENOIDECTOMÍA VÍA ABIERTA
28.6.1.02	ADENOIDECTOMÍA VÍA ENDOSCÓPICA
28.7.	CONTROL DE HEMORRAGIA DESPUÉS DE AMIGDALECTOMÍA Y ADENOIDECTOMÍA
28.7.1.	REVISIÓN Y CONTROL POR HEMORRAGIA POS ADENOAMIGDALECTOMÍA
28.7.1.01	CONTROL DE HEMORRAGIA POS AMIGDALECTOMÍA
28.7.1.02	CONTROL DE HEMORRAGIA POS ADENOIDECTOMÍA VÍA ABIERTA
28.7.1.03	CONTROL DE HEMORRAGIA POS ADENOIDECTOMÍA VÍA ENDOSCÓPICA
28.9.	PROCEDIMIENTOS DIAGNÓSTICOS EN AMÍGDALAS Y ADENOIDES
28.9.1.	BIOPSIA DE AMÍGDALA O ADENOIDE
28.9.1.01	BIOPSIA POR ASPIRACIÓN CON AGUJA FINA DE AMÍGDALAS Y ADENOIDES
28.9.1.02	BIOPSIA DE AMÍGDALAS O VEGETACIONES ADENOIDES
28.9.1.03	BIOPSIA DE ADENOIDES VÍA ENDOSCÓPICA
29.	PROCEDIMIENTOS EN FARINGE
<b>Incluye:</b>	<b>NASOFARINGE, OROFARINGE, HIPOFARINGE</b>
29.0.	FARINGOTOMÍA
<b>Excluye:</b>	<b>EXTRACCIÓN SIN INCISIÓN DE CUERPO EXTRAÑO INTRALUMINAL DE LA FARINGE (98.1.3.); INCISIÓN Y DRENAJE DE AMÍGDALA Y ESTRUCTURAS PERIAMÍGDALARES (28.0.)</b>
29.0.0.	EXPLORACIÓN DE ÁREA FARÍNGEA E HIPOFARÍNGEA
29.0.0.01	EXPLORACIÓN DE ÁREA FARÍNGEA E HIPOFARÍNGEA VÍA ABIERTA
29.0.2.	FARINGOSTOMÍA
29.0.2.01	FARINGOSTOMÍA VÍA ABIERTA
29.0.3.	EXTRACCIÓN DE CUERPOS EXTRAÑOS ENCLAVADOS EN FARINGE
29.0.3.01	EXTRACCIÓN DE CUERPO EXTRAÑO ENCLAVADO EN FARINGE VÍA ABIERTA
29.0.3.03	EXTRACCIÓN DE CUERPO EXTRAÑO ENCLAVADO EN FARINGE VÍA ENDOSCÓPICA
29.0.4.	DRENAJE DE FARINGE
29.0.4.01	DRENAJE DE FARINGE VÍA ABIERTA
29.0.4.02	DRENAJE DE FARINGE VÍA ENDOSCÓPICA
29.1.	PROCEDIMIENTOS DIAGNÓSTICOS EN FARINGE
29.1.1.	FARINGOSCOPIA
29.1.1.01	FARINGOSCOPIA DIAGNÓSTICA
29.1.2.	BIOPSIAS EN FARINGE
29.1.2.03	BIOPSIA DE NASOFARINGE
29.1.2.04	BIOPSIA DE OROFARINGE
29.1.2.05	BIOPSIA DE HIPOFARINGE
29.3.	ESCISIÓN O ABLACIÓN DE LESIÓN O TEJIDO DE FARINGE
29.3.1.	MIOTOMÍA CRICOFARÍNGEA
29.3.1.01	MIOTOMÍA CRICOFARÍNGEA VÍA ABIERTA
29.3.1.02	MIOTOMÍA CRICOFARÍNGEA VÍA ENDOSCÓPICA
29.3.3.	RESECCIÓN PARCIAL DE FARINGE [FARINGECTOMÍA]
29.3.3.05	RESECCIÓN DE LESIÓN O TUMOR BENIGNO DE FARINGE VÍA ABIERTA
29.3.3.06	RESECCIÓN DE LESIÓN O TUMOR BENIGNO DE FARINGE VÍA ENDOSCÓPICA
29.3.3.07	RESECCIÓN DE TUMOR MALIGNO DE FARINGE VÍA ABIERTA
29.3.3.08	RESECCIÓN DE TUMOR MALIGNO DE FARINGE VÍA ENDOSCÓPICA
29.3.3.09	DIVERTICULECTOMÍA FARÍNGEA VÍA ABIERTA

Continuación de la resolución "Por la cual se establece la Clasificación Única de Procedimientos en Salud - CUPS para la vigencia 2023"

CÓDIGO	DESCRIPCIÓN
29.3.3.10	DIVERCUTILOSTOMÍA FARÍNGEA VÍA ENDOSCÓPICA
29.3.3.11	DIVERCUTILOPEXIA FARÍNGEA VÍA ENDOSCÓPICA
<b>29.3.4.</b>	<b>RESECCIÓN TOTAL DE FARINGE</b>
29.3.4.02	FARINGECTOMÍA TOTAL VÍA ABIERTA
29.3.4.03	FARINGECTOMÍA TOTAL VÍA ENDOSCÓPICA
<b>29.3.5.</b>	<b>RESECCIÓN RADICAL DE OROFARINGE (MONOBLOQUE)</b>
29.3.5.01	RESECCIÓN RADICAL DE OROFARINGE (TEJIDOS BLANDOS Y DUROS) VÍA ABIERTA
<b>29.4.</b>	<b>PROCEDIMIENTOS Y REPARACIONES PLÁSTICAS EN FARINGE</b>
<b>29.4.0.</b>	<b>DILATACIÓN DE FARINGE</b>
29.4.0.01	DILATACIÓN DE NASOFARINGE
29.4.0.02	DILATACIÓN DE OROFARINGE
29.4.0.03	DILATACIÓN DE HIPOFARINGE
<b>29.4.1.</b>	<b>CORRECCIÓN DE ATRESIA NASOFARÍNGEA</b>
29.4.1.01	CORRECCIÓN DE ATRESIA NASOFARÍNGEA VÍA ABIERTA
29.4.1.02	CORRECCIÓN DE ATRESIA NASOFARÍNGEA VÍA ENDOSCÓPICA
<b>29.4.2.</b>	<b>CORRECCIÓN DE ESTENOSIS NASOFARÍNGEA</b>
29.4.2.01	CORRECCIÓN DE ESTENOSIS NASOFARÍNGEA VÍA ABIERTA
29.4.2.02	CORRECCIÓN DE ESTENOSIS NASOFARÍNGEA VÍA ENDOSCÓPICA
<b>29.4.3.</b>	<b>CIERRE DE OTRA FÍSTULA FARÍNGEA</b>
29.4.3.01	FISTULECTOMÍA FARÍNGEA
<b>29.4.4.</b>	<b>LISIS DE ADHERENCIAS FARÍNGEAS</b>
29.4.4.01	LISIS DE ADHERENCIAS FARÍNGEAS VÍA ABIERTA
29.4.4.02	LISIS DE ADHERENCIAS FARÍNGEAS VÍA ENDOSCÓPICA
<b>29.5.</b>	<b>OTRA REPARACIÓN DE FARINGE (CON COLGAJOS LIBRES O PEDICULADOS)</b>
<b>29.5.1.</b>	<b>SUTURA DE LACERACIÓN EN FARINGE</b>
29.5.1.01	FARINGOPLASTIA CON COLGAJO FARÍNGEO
29.5.1.03	FARINGORRAFIA
<b>29.5.2.</b>	<b>RESECCIONES DE LESIONES DE HENDIDURA BRANQUIAL</b>
29.5.2.01	RESECCIÓN DE FÍSTULA BRANQUIAL
29.5.2.02	RESECCIÓN DE QUISTE BRANQUIAL
<b>29.5.6.</b>	<b>OTRAS PLASTIAS EN FARINGE</b>
29.5.6.01	FARINGOPLASTIA POR IMPLANTE FARÍNGEO
29.5.6.02	FARINGOPLASTIA POR COLGAJO FARÍNGEO DE BASE SUPERIOR O INFERIOR
29.5.6.03	FARINGOPLASTIA POR ENTRECruzAMIENTO DE PILARES
29.5.6.04	FARINGOPLASTIA CON COLGAJO FARÍNGEO POSTERIOR Y DESPLAZAMIENTO DE PILARES [TÉCNICA HOGAN]
29.5.6.05	FARINGOPLASTIA LATERAL
29.5.6.06	ESFINTEROPLASTIA DE EXPANSIÓN
29.5.6.07	ZPLASTIA FARÍNGEA LATERAL
29.5.6.08	FARINGOPLASTIA DE TRACCIÓN CON SUTURAS
<b>29.5.7.</b>	<b>RECONSTRUCCIÓN DE FARINGE</b>
29.5.7.01	RECONSTRUCCIÓN DE FARINGE CON COLGAJO FASCIOCUTÁNEO O MIOCUTÁNEO A DISTANCIA
29.5.7.02	RECONSTRUCCIÓN DE FARINGE CON COLGAJO LIBRE MICROVASCULAR
<b>29.6.</b>	<b>OTROS PROCEDIMIENTOS EN FARINGE</b>
<b>29.6.4.</b>	<b>IMPLANTACIÓN O SUSTITUCIÓN DE NEUROESTIMULADOR DE NERVIPO HIPOGLOSO</b>
29.6.4.01	IMPLANTACIÓN O SUSTITUCIÓN DE NEUROESTIMULADOR DEL NERVIPO HIPOGLOSO
29.6.4.02	IMPLANTACIÓN O SUSTITUCIÓN DE CIRCUITO DE NERVIPO HIPOGLOSO
29.6.4.03	IMPLANTACIÓN O SUSTITUCIÓN DE ESTIMULADOR DE NERVIPO HIPOGLOSO
<b>29.6.5.</b>	<b>EXTRACCIÓN DE NEUROESTIMULADOR DE NERVIPO HIPOGLOSO</b>
29.6.5.01	EXTRACCIÓN DE NEUROESTIMULADOR DEL NERVIPO HIPOGLOSO
29.6.5.02	EXTRACCIÓN DE CIRCUITO DE NERVIPO HIPOGLOSO
29.6.5.03	EXTRACCIÓN DE ESTIMULADOR DE NERVIPO HIPOGLOSO
<b>29.6.6.</b>	<b>EXPANSIÓN Y SUSPENSIÓN DE HIOIDES</b>
29.6.6.01	EXPANSIÓN Y SUSPENSIÓN DE HIOIDES VÍA ABIERTA
29.6.6.02	EXPANSIÓN O SUSPENSIÓN DE HIOIDES VÍA ABIERTA
<b>Capítulo 06 SISTEMA RESPIRATORIO</b>	
<b>30.</b>	<b>PROCEDIMIENTOS EN LARINGE</b>
<b>30.0.</b>	<b>ESCISIÓN O ABLACIÓN DE LESIÓN O TEJIDO DE LARINGE</b>

Continuación de la resolución "Por la cual se establece la Clasificación Única de Procedimientos en Salud - CUPS para la vigencia 2023"

CÓDIGO	DESCRIPCIÓN
<b>30.0.1.</b>	<b>RESECCIÓN DE QUISTE LARINGEO</b>
30.0.1.01	RESECCIÓN DE QUISTE VENTRICULAR VÍA ABIERTA
30.0.1.03	RESECCIÓN DE QUISTE VENTRICULAR (MARSUPIALIZACIÓN) VÍA ENDOSCÓPICA
<b>30.0.2.</b>	<b>RESECCIÓN O ABLACIÓN DE LESIÓN EN LARINGE</b>
30.0.2.01	RESECCIÓN DE LESIÓN EN LARINGE VÍA ABIERTA
30.0.2.02	RESECCIÓN ENDOSCÓPICA DE LESIÓN EN LARINGE
<b>30.0.4.</b>	<b>RESECCIÓN O LISIS DE ADHERENCIAS EN LARINGE</b>
30.0.4.01	RESECCIÓN O LISIS DE ADHERENCIAS DE LARINGE VÍA ANTERIOR [LARINGOFISURA]
30.0.4.02	RESECCIÓN O LISIS DE ADHERENCIAS DE LARINGE VÍA ENDOSCÓPICA
<b>30.1.</b>	<b>LARINGECTOMÍA PARCIAL</b>
<b>30.1.0.</b>	<b>LARINGECTOMÍA SUPRACRICOIDEA</b>
30.1.0.01	LARINGECTOMÍA SUPRACRICOIDEA CON CRICOHIODOEPIGLOTOPEXIA
<b>30.1.1.</b>	<b>LARINGECTOMÍA PARCIAL O HEMILARINGECTOMÍA</b>
30.1.1.05	HEMILARINGECTOMÍA SUPRAGLÓTICA VÍA ABIERTA
30.1.1.06	HEMILARINGECTOMÍA SUPRAGLÓTICA VÍA ENDOSCÓPICA
30.1.1.07	HEMILARINGECTOMÍA SUPRAGLÓTICA AMPLIADA VÍA ABIERTA
30.1.1.08	HEMILARINGECTOMÍA SUPRAGLÓTICA AMPLIADA VÍA ENDOSCÓPICA
30.1.1.09	HEMILARINGECTOMÍA VERTICAL VÍA ABIERTA
30.1.1.10	HEMILARINGECTOMÍA VERTICAL VÍA ENDOSCÓPICA
30.1.1.11	HEMILARINGECTOMÍA VERTICAL AMPLIADA VÍA ABIERTA
30.1.1.12	HEMILARINGECTOMÍA VERTICAL AMPLIADA VÍA ENDOSCÓPICA
<b>30.1.2.</b>	<b>EPIGLOTIDECTOMÍA</b>
30.1.2.01	EPIGLOTIDECTOMÍA VÍA ABIERTA
30.1.2.02	EPIGLOTIDECTOMÍA VÍA ENDOSCÓPICA
<b>30.1.3.</b>	<b>RESECCIÓN DE ARITENOIDES [ARITENOIDECTOMÍA]</b>
30.1.3.03	ARITENOIDECTOMÍA BILATERAL VÍA ABIERTA
30.1.3.04	ARITENOIDECTOMÍA BILATERAL VÍA ENDOSCÓPICA
30.1.3.05	ARITENOIDECTOMÍA UNILATERAL VÍA ABIERTA
30.1.3.06	ARITENOIDECTOMÍA UNILATERAL VÍA ENDOSCÓPICA
<b>30.1.4.</b>	<b>CORDECTOMÍA VOCAL</b>
30.1.4.01	CORDECTOMÍA PARCIAL VÍA ABIERTA
30.1.4.02	CORDECTOMÍA PARCIAL VÍA ENDOSCÓPICA
30.1.4.03	CORDECTOMÍA TOTAL VÍA ABIERTA
30.1.4.04	CORDECTOMÍA TOTAL VÍA ENDOSCÓPICA
<b>30.2.</b>	<b>REPARACIÓN DE LARINGE</b>
<b>30.2.0.</b>	<b>SUTURA DE LACERACIÓN DE LARINGE</b>
30.2.0.01	SUTURA DE LACERACIÓN DE LARINGE VÍA ABIERTA
30.2.0.02	SUTURA DE LACERACIÓN DE LARINGE VÍA ENDOSCÓPICA
<b>30.2.1.</b>	<b>CIERRE DE FISTULA DE LARINGE</b>
30.2.1.02	FISTULECTOMÍA LARINGOTRAQUEAL VÍA ABIERTA
30.2.1.03	FISTULECTOMÍA LARINGOTRAQUEAL VÍA ENDOSCÓPICA
<b>30.2.2.</b>	<b>REVISIÓN DE LARINGOSTOMÍA</b>
30.2.2.01	REVISIÓN LARINGOSTOMÍA
<b>30.2.3.</b>	<b>REPARACIÓN DE FRACTURA O LUXACIÓN LARINGEA</b>
30.2.3.01	REDUCCIÓN ABIERTA DE FRACTURA LARINGEA CON SUTURA O ALAMBRE
30.2.3.02	REDUCCIÓN ABIERTA DE FRACTURA LARINGEA CON MINIPLACAS DE FIJACIÓN INTERNA (DISPOSITIVOS DE FIJACIÓN U OSTEOSÍNTESIS)
30.2.3.03	REDUCCIÓN DE LUXACIÓN DE ARITENOIDES VÍA ABIERTA
30.2.3.04	REDUCCIÓN DE LUXACIÓN DE ARITENOIDES VÍA ENDOSCÓPICA
<b>30.2.4.</b>	<b>RECONSTRUCCIÓN LARINGEA O PEXIAS EN LARINGE</b>
30.2.4.01	EPIGLOTOPLASTIA VÍA ABIERTA
30.2.4.02	EPIGLOTOPLASTIA VÍA ENDOSCÓPICA
30.2.4.03	EPIGLOTOPEXIA VÍA ABIERTA
30.2.4.04	EPIGLOTOPEXIA VÍA ENDOSCÓPICA
30.2.4.05	ARITENOPLASTIA VÍA ABIERTA
30.2.4.06	ARITENOPLASTIA VÍA ENDOSCÓPICA
30.2.4.07	ARITENOPEXIA VÍA ABIERTA
30.2.4.08	ARITENOPEXIA VÍA ENDOSCÓPICA
30.2.4.09	LARINGOPLASTIA DE MEDIALIZACIÓN VÍA ABIERTA
30.2.4.10	LARINGOPLASTIA DE MEDIALIZACIÓN VÍA PERCUTÁNEA

Continuación de la resolución "Por la cual se establece la Clasificación Única de Procedimientos en Salud – CUPS para la vigencia 2023"

CÓDIGO	DESCRIPCIÓN
30.2.4.11	LARINGOPLASTIA DE MEDIALIZACIÓN VÍA ENDOSCÓPICA
30.2.4.12	LARINGOPLASTIA CON INJERTO VÍA ENDOSCÓPICA
30.2.4.13	GLOTOPLASTIA VÍA ABIERTA
30.2.4.14	GLOTOPLASTIA VÍA ENDOSCÓPICA
30.2.4.15	SUSPENSIÓN LARÍNGEA VÍA ABIERTA
30.2.4.16	RECONSTRUCCIÓN DE PLIEGUE VOCAL VÍA ENDOSCÓPICA
30.2.4.17	LARINGOPLASTIA DE LATERALIZACIÓN VÍA ABIERTA
30.2.4.18	LARINGOPLASTIA DE RELAJACIÓN VÍA ABIERTA
30.2.4.19	LARINGOPLASTIA DE ELONGACIÓN O APROXIMACIÓN CRICOTIROIDEA VÍA ABIERTA
<b>30.2.5.</b>	<b>REINERVAÇÃO DE LARINGE CON PEDÍCULO NEUROMUSCULAR</b>
30.2.5.01	REINERVAÇÃO EN LARINGE CON PEDÍCULO NEUROMUSCULAR
<b>30.3.</b>	<b>LARINGECTOMÍAS TOTALES</b>
<b>30.3.1.</b>	<b>EXTIRPACIÓN DE LARINGE Y FARINGE [LARINGOFARINGECTOMÍA]</b>
30.3.1.03	LARINGOFARINGECTOMÍA CON RECONSTRUCCIÓN CON COLGAJO FASCIOCUTÁNEO O MIOCUTÁNEO A DISTANCIA
30.3.1.04	LARINGOFARINGECTOMÍA CON RECONSTRUCCIÓN CON COLGAJO MICROVASCULAR
<b>30.3.2.</b>	<b>LARINGECTOMÍA TOTAL</b>
30.3.2.01	LARINGECTOMÍA TOTAL VÍA ABIERTA
<b>30.4.</b>	<b>LARINGECTOMÍA (RADICAL)</b>
<b>Incluye:</b>	<i>DISECCIÓN RADICAL DE CUELLO CON TIROIDECTOMÍA, TRAQUEOSTOMÍA, ESOFAGUECTOMÍA SIMULTÁNEA Y FARINGOPLASTIA</i>
<b>30.4.1.</b>	<b>LARINGECTOMÍA RADICAL</b>
30.4.1.01	LARINGECTOMÍA RADICAL VÍA ABIERTA
30.4.1.02	EXANTERACIÓN CERVICAL
<b>30.5.</b>	<b>EXTRACCIÓN DE CUERPO EXTRAÑO EN LARINGE</b>
<b>30.5.1.</b>	<b>EXTRACCIÓN DE CUERPO EXTRAÑO DE LARINGE</b>
30.5.1.01	EXTRACCIÓN DE CUERPO EXTRAÑO DE LARINGE VÍA ABIERTA
30.5.1.02	EXTRACCIÓN DE CUERPO EXTRAÑO EN LARINGE VÍA ENDOSCÓPICA
<b>30.6.</b>	<b>OTROS PROCEDIMIENTOS EN LARINGE</b>
<b>30.6.0.</b>	<b>EXPLORACIÓN DE LARINGE VÍA ENDOSCÓPICA [LARINGOSCOPIA]</b>
<b>Incluye:</b>	<i>USO DE VIDEO</i>
30.6.0.01	NASOLARINGOSCOPIA
30.6.0.02	MICROENDOSCOPIA LARÍNGEA
30.6.0.03	ESTROBOSCOPIA LARÍNGEA
30.6.0.04	LARINGOSCOPIA
30.6.0.05	EVALUACIÓN FUNCIONAL FARINGOLARÍNGEA VÍA ENDOSCÓPICA
30.6.0.06	EVALUACIÓN FUNCIONAL FARINGOLARÍNGEA DE LA DEGLUCIÓN VÍA ENDOSCÓPICA
30.6.0.07	SOMNOSCOPIA
<b>30.6.1.</b>	<b>BIOPSIA DE LARINGE</b>
30.6.1.01	BIOPSIA DE LARINGE VÍA ABIERTA
30.6.1.02	BIOPSIA DE LARINGE VÍA ENDOSCÓPICA
<b>30.6.2.</b>	<b>DILATACIÓN DE LA LARINGE</b>
30.6.2.01	DILATACIÓN DE LARINGE
<b>30.6.3.</b>	<b>INSERCIÓN O SUSTITUCIÓN DE DISPOSITIVO LARÍNGEO</b>
30.6.3.01	INSERCIÓN O SUSTITUCIÓN DE DISPOSITIVO EN LARINGE VÍA ABIERTA
30.6.3.02	INSERCIÓN O SUSTITUCIÓN DE DISPOSITIVO EN LARINGE VÍA ENDOSCÓPICA
<b>30.6.4.</b>	<b>EXTRACCIÓN DE DISPOSITIVO LARÍNGEO</b>
30.6.4.01	EXTRACCIÓN DE DISPOSITIVO LARÍNGEO VÍA ABIERTA
30.6.4.02	EXTRACCIÓN DE DISPOSITIVO LARÍNGEO VÍA ENDOSCÓPICA
<b>30.6.5.</b>	<b>INYECCIÓN EN LARINGE</b>
30.6.5.01	INYECCIÓN EN PLIEGUE VOCAL LATERAL CON TEJIDO AUTÓLOGO VÍA PERCUTÁNEA
30.6.5.02	INYECCIÓN EN PLIEGUE VOCAL LATERAL CON TEJIDO AUTÓLOGO VÍA ENDOSCÓPICA
30.6.5.03	INYECCIÓN EN PLIEGUE VOCAL LATERAL CON MATERIAL INERTE VÍA PERCUTÁNEA
30.6.5.04	INYECCIÓN EN PLIEGUE VOCAL LATERAL CON MATERIAL INERTE VÍA ENDOSCÓPICA

Continuación de la resolución "Por la cual se establece la Clasificación Única de Procedimientos en Salud - CUPS para la vigencia 2023"

CÓDIGO	DESCRIPCIÓN
30.6.5.05	INYECCIÓN EN PLIEGUE VOCAL DE SUSTANCIA TERAPÉUTICA VÍA PERCUTÁNEA
30.6.5.06	INYECCIÓN EN PLIEGUE VOCAL DE SUSTANCIA TERAPÉUTICA VÍA ENDOSCÓPICA
30.6.5.07	INYECCIÓN DE SUSTANCIA TERAPÉUTICA EN OTRA PARTE DE LA LARINGE VÍA PERCUTÁNEA
30.6.5.08	INYECCIÓN DE SUSTANCIA TERAPÉUTICA EN OTRA PARTE DE LA LARINGE VÍA ENDOSCÓPICA
<b>31.</b>	<b>PROCEDIMIENTOS EN TRÁQUEA</b>
<b>31.1.</b>	<b>CRICOTIROTOMÍAS Y TRAQUEOSTOMÍAS</b>
<b>31.1.1.</b>	<b>CRICOTIROTOMÍA</b>
31.1.1.01	CRICOTIROTOMÍA VÍA ABIERTA
31.1.1.02	CRICOTIROTOMÍA VÍA PERCUTÁNEA
<b>31.1.3.</b>	<b>TRAQUEOSTOMÍA</b>
31.1.3.01	TRAQUEOSTOMÍA VÍA ABIERTA
31.1.3.02	TRAQUEOSTOMÍA VÍA PERCUTÁNEA
<b>31.1.4.</b>	<b>PUNCIÓN (ASPIRACIÓN) TRANSTRÁQUEAL</b>
31.1.4.01	PUNCIÓN (ASPIRACIÓN) TRANSTRÁQUEAL VÍA PERCUTÁNEA
31.1.4.02	PUNCIÓN (ASPIRACIÓN) TRANSTRÁQUEAL VÍA ENDOSCÓPICA
<b>31.3.</b>	<b>EXTRACCIÓN DE CUERPO EXTRAÑO EN TRÁQUEA</b>
<b>31.3.1.</b>	<b>EXTRACCIÓN DE CUERPO EXTRAÑO DE TRÁQUEA</b>
31.3.1.01	EXTRACCIÓN DE CUERPO EXTRAÑO DE TRÁQUEA VÍA ABIERTA
31.3.1.03	EXTRACCIÓN DE CUERPO EXTRAÑO DE TRÁQUEA VÍA ENDOSCÓPICA
<b>31.3.3.</b>	<b>INSERCIÓN O SUSTITUCIÓN DE DISPOSITIVOS EN TRÁQUEA</b>
31.3.3.01	IMPLANTE O SUSTITUCIÓN DE DISPOSITIVO EN TRÁQUEA VÍA ENDOSCÓPICA
31.3.3.02	IMPLANTE O SUSTITUCIÓN DE DISPOSITIVO TRAQUEOBRONQUIAL VÍA ENDOSCÓPICA
<b>31.3.4.</b>	<b>EXTRACCIÓN DE DISPOSITIVOS EN TRÁQUEA</b>
31.3.4.01	RETIRO DE DISPOSITIVO EN TRÁQUEA VÍA ENDOSCÓPICA
<b>31.4.</b>	<b>PROCEDIMIENTOS DIAGNÓSTICOS EN TRÁQUEA</b>
<b>31.4.1.</b>	<b>TRAQUEOSCOPIA A TRAVÉS DE ESTOMA ARTIFICIAL</b>
<b>Incluye:</b>	<i>USO DE VIDEO</i>
31.4.1.03	TRAQUEOSCOPIA A TRAVÉS DEL ESTOMA ARTIFICIAL
<b>31.4.6.</b>	<b>BIOPSIA DE TRÁQUEA</b>
31.4.6.01	BIOPSIA DE TRÁQUEA VÍA ABIERTA
31.4.6.02	BIOPSIA DE TRÁQUEA VÍA ENDOSCÓPICA
<b>31.5.</b>	<b>ESCISIÓN O ABLACIÓN DE LESIÓN O TEJIDO DE TRÁQUEA</b>
<b>31.5.0.</b>	<b>RESECCIÓN O ABLACIÓN DE LESIÓN EN TRÁQUEA VÍA ABIERTA</b>
31.5.0.01	RESECCIÓN O ABLACIÓN DE LESIÓN DE TRÁQUEA VÍA ABIERTA
31.5.0.02	RESECCIÓN O ABLACIÓN DE LESIÓN DE TRÁQUEA CON RECONSTRUCCIÓN E INTERPOSICIÓN DE COLGAJO VÍA ABIERTA
31.5.0.03	RESECCIÓN DE CARINA CON REIMPLANTACIÓN BRONQUIAL
<b>31.5.1.</b>	<b>RESECCIÓN O ABLACIÓN DE LESIONES EN TRÁQUEA VÍA ENDOSCÓPICA</b>
31.5.1.04	RESECCIÓN O ABLACIÓN DE LESIÓN DE TRÁQUEA VÍA ENDOSCÓPICA
31.5.1.05	RECANALIZACIÓN DE TRÁQUEA VÍA ENDOSCÓPICA
<b>31.7.</b>	<b>PROCEDIMIENTOS DE REPARACIÓN Y PLASTIA EN TRÁQUEA</b>
<b>31.7.1.</b>	<b>SUTURA DE LACERACIÓN DE TRÁQUEA</b>
31.7.1.01	SUTURA DE LACERACIÓN DE TRÁQUEA VÍA ABIERTA
31.7.1.02	SUTURA DE LACERACIÓN DE TRÁQUEA VÍA ENDOSCÓPICA
<b>31.7.2.</b>	<b>CIERRE DE FÍSTULA EXTERNA EN TRÁQUEA</b>
31.7.2.02	CIERRE DE FÍSTULA TRAQUEO CUTANEA
<b>31.7.3.</b>	<b>CIERRE DE FÍSTULAS TRAQUEOESOFÁGICAS</b>
31.7.3.04	CIERRE DE FÍSTULA TRAQUEOESOFÁGICA CON RECONSTRUCCIÓN DE ESÓFAGO VÍA ABIERTA
31.7.3.05	CIERRE DE FÍSTULA TRAQUEOESOFÁGICA CON RECONSTRUCCIÓN DE ESÓFAGO POR TORACOSCOPIA
31.7.3.06	CIERRE DE FÍSTULA TRAQUEOESOFÁGICA CON RECONSTRUCCIÓN TRAQUEAL VÍA ABIERTA
31.7.3.07	CIERRE DE FÍSTULA TRAQUEOESOFÁGICA CON RECONSTRUCCIÓN TRAQUEAL POR TORACOSCOPIA
31.7.3.08	CIERRE DE FÍSTULA TRAQUEOESOFÁGICA SIN RECONSTRUCCIÓN POR CERVICOTOMÍA

Continuación de la resolución "Por la cual se establece la Clasificación Única de Procedimientos en Salud - CUPS para la vigencia 2023"

CÓDIGO	DESCRIPCIÓN
31.7.3.09	CIERRE DE FÍSTULA TRAQUEOESOFÁGICA SIN RECONSTRUCCIÓN POR TORACOTOMÍA
31.7.3.10	CIERRE DE FÍSTULA TRAQUEOESOFÁGICA SIN RECONSTRUCCIÓN VÍA ENDOSCÓPICA
<b>31.7.4.</b>	<b>REVISIÓN DE TRAQUEOSTOMÍA</b>
<b>Incluye:</b>	<b>REMODELACIÓN</b>
31.7.4.01	REVISIÓN DE TRAQUEOSTOMÍA VÍA ABIERTA
31.7.4.02	REVISIÓN DE TRAQUEOSTOMÍA VÍA ENDOSCÓPICA
<b>31.7.5.</b>	<b>RECONSTRUCCIÓN TRAQUEAL O LARINGOTRAQUEAL</b>
31.7.5.03	RECONSTRUCCIÓN LARINGOTRAQUEAL TERMINOTERMINAL
31.7.5.04	RECONSTRUCCIÓN LARINGOTRAQUEAL CON INJERTO (ANTERIOR O POSTERIOR)
31.7.5.05	RECONSTRUCCIÓN POR RESECCIÓN CRICOTRAQUEAL PARCIAL SIN INJERTO
31.7.5.06	RECONSTRUCCIÓN POR RESECCIÓN CRICOTRAQUEAL PARCIAL CON INJERTO (EXTENDIDA)
31.7.5.07	RECONSTRUCCIÓN TRAQUEAL TERMINOTERMINAL VÍA ABIERTA
31.7.5.08	RECONSTRUCCIÓN TRAQUEAL TERMINOTERMINAL POR TORACOSCOPIA
31.7.5.09	RECONSTRUCCIÓN TRAQUEAL CON INJERTO
31.7.5.10	RECONSTRUCCIÓN TRAQUEAL POR DESLIZAMIENTO
31.7.5.11	LARINGOTRAQUEOESOFAGOPLASTIA
<b>31.9.</b>	<b>OTROS PROCEDIMIENTOS EN TRÁQUEA</b>
<b>31.9.0.</b>	<b>TRAQUEOPEXIAS</b>
31.9.0.01	TRAQUEOPEXIA ANTERIOR
31.9.0.02	TRAQUEOPEXIA POSTERIOR
31.9.0.03	TRAQUEOPEXIA MEDIANTE AORTOPEXIA
31.9.0.04	TRAQUEOPEXIA CERVICAL CON FIJACIÓN EXTERNA
<b>31.9.2.</b>	<b>DILATACIÓN DE TRÁQUEA</b>
31.9.2.01	DILATACIÓN DE LA TRÁQUEA VÍA ENDOSCÓPICA
31.9.2.03	DILATACIÓN DE LA TRÁQUEA VÍA TRANSLARÍNGEA
<b>31.9.5.</b>	<b>FISTULIZACIÓN TRAQUEOESOFÁGICA</b>
31.9.5.00	FISTULIZACIÓN TRAQUEOESOFÁGICA SOD
<b>31.9.6.</b>	<b>INYECCIÓN DE SUSTANCIA TERAPÉUTICA EN TRÁQUEA</b>
31.9.6.01	INYECCIÓN INTRATRAQUEAL DE SUSTANCIA TERAPÉUTICA VÍA ENDOSCÓPICA
31.9.6.02	INYECCIÓN INTRATRAQUEAL DE SUSTANCIA TERAPÉUTICA VÍA PERCUTÁNEA
<b>32.</b>	<b>PROCEDIMIENTOS EN BRONQUIO Y PULMÓN</b>
<b>Incluye:</b>	<b>ESTERNOTOMÍA (TOTAL O LONGITUDINAL), RESECCIÓN DE COSTILLA, O TORACOTOMÍA, COMO VÍA DE ACCESO QUIRÚRGICO</b>
<b>32.0.</b>	<b>ESCISIÓN O ABLACIÓN DE LESIÓN O TEJIDO BRONQUIAL</b>
<b>32.0.0.</b>	<b>RESECCIÓN O ABLACIÓN DE LESIÓN O TEJIDO EN BRONQUIO CON BRONCOPLASTIA</b>
32.0.0.01	RESECCIÓN O ABLACIÓN DE LESIÓN O TEJIDO EN BRONQUIO CON BRONCOPLASTIA VÍA ABIERTA
32.0.0.02	RESECCIÓN O ABLACIÓN DE LESIÓN O TEJIDO EN BRONQUIO CON BRONCOPLASTIA VÍA ENDOSCÓPICA
32.0.0.03	RESECCIÓN O ABLACIÓN DE LESIÓN O TEJIDO EN BRONQUIO CON BRONCOPLASTIA POR TORACOSCOPIA
<b>32.0.2.</b>	<b>RESECCIÓN O ABLACIÓN DE LESIÓN O TEJIDO BRONQUIAL VÍA ENDOSCÓPICA</b>
32.0.2.01	RESECCIÓN DE LESIÓN EN BRONQUIO VÍA ENDOSCÓPICA
32.0.2.03	RECANALIZACIÓN DE BRONQUIO VÍA ENDOSCÓPICA
<b>32.1.</b>	<b>PROCEDIMIENTOS DE REPARACIÓN EN PULMÓN Y BRONQUIO</b>
<b>32.1.0.</b>	<b>CIERRE DE FÍSTULA BRONQUIAL</b>
32.1.0.01	CIERRE DE FÍSTULA BRONCOCUTÁNEA O BRONCOPLEURAL VÍA ABIERTA
32.1.0.02	CIERRE DE FÍSTULA BRONCOCUTÁNEA O BRONCOPLEURAL VÍA ENDOSCÓPICA
32.1.0.03	CIERRE DE FÍSTULA BRONCOCUTÁNEA O BRONCOPLEURAL POR TORACOSCOPIA
32.1.0.04	CIERRE DE BRONCOSTOMÍA VÍA ABIERTA
32.1.0.05	CIERRE DE BRONCOSTOMÍA VÍA ENDOSCÓPICA

Continuación de la resolución "Por la cual se establece la Clasificación Única de Procedimientos en Salud – CUPS para la vigencia 2023"

CÓDIGO	DESCRIPCIÓN
32.1.0.06	CIERRE DE BRONCOSTOMÍA POR TORACOSCOPIA
<b>32.1.1.</b>	<b>BLOQUEO DE BRONQUIO</b>
32.1.1.01	BLOQUEO DE BRONQUIO VÍA ENDOSCÓPICA
<b>32.1.2.</b>	<b>RECONSTRUCCIÓN DE BRONQUIO [BRONCOPLASTIA]</b>
32.1.2.01	BRONCOPLASTIA VÍA ABIERTA
32.1.2.02	BRONCOPLASTIA VÍA ENDOSCÓPICA
32.1.2.03	BRONCOPLASTIA POR TORACOSCOPIA
32.1.2.04	RESECCIÓN EN MANGUITO CON BRONCOPLASTIA VÍA ABIERTA
32.1.2.05	RESECCIÓN EN MANGUITO CON BRONCOPLASTIA POR TORACOSCOPIA
<b>32.1.3.</b>	<b>CIERRE DE LACERACIÓN DE BRONQUIO Y PULMÓN</b>
32.1.3.01	BRONCORRAFIA VÍA ABIERTA
32.1.3.02	BRONCORRAFIA POR TORACOSCOPIA
32.1.3.03	NEUMORRAFIA VÍA ABIERTA
32.1.3.04	NEUMORRAFIA POR TORACOSCOPIA
<b>32.1.4.</b>	<b>DILATACIÓN BRONQUIAL</b>
32.1.4.01	DILATACIÓN DE BRONQUIO VÍA ENDOSCÓPICA
<b>32.1.5.</b>	<b>INSERCIÓN DE DISPOSITIVOS EN BRONQUIO</b>
32.1.5.01	IMPLANTE O SUSTITUCIÓN DE DISPOSITIVO EN BRONQUIO VÍA ENDOSCÓPICA
<b>32.1.6.</b>	<b>EXTRACCIÓN DE DISPOSITIVOS EN BRONQUIO</b>
32.1.6.01	RETIRO DE DISPOSITIVO EN BRONQUIO VÍA ENDOSCÓPICA
<b>32.1.7.</b>	<b>INYECCIÓN DE SUSTANCIA TERAPÉUTICA EN BRONQUIO O PULMÓN</b>
32.1.7.01	INYECCIÓN DE SUSTANCIA TERAPÉUTICA EN BRONQUIO O PULMÓN VÍA ENDOSCÓPICA
32.1.7.02	LAVADO PULMONAR TOTAL
<b>32.2.</b>	<b>ESCISIÓN O ABLACIÓN DE LESIÓN O TEJIDO PULMONAR</b>
<b>32.2.1.</b>	<b>RESECCIÓN DE BULAS</b>
32.2.1.01	RESECCIÓN DE BULAS PULMONARES VÍA ABIERTA
32.2.1.02	RESECCIÓN DE BULAS PULMONARES POR TORACOSCOPIA
<b>32.2.2.</b>	<b>REDUCCIÓN DE VOLUMEN PULMONAR</b>
32.2.2.01	REDUCCIÓN DE VOLUMEN PULMONAR VÍA ABIERTA
32.2.2.02	REDUCCIÓN DE VOLUMEN PULMONAR VÍA ENDOSCÓPICA
32.2.2.03	REDUCCIÓN DE VOLUMEN PULMONAR POR TORACOSCOPIA
<b>32.2.8.</b>	<b>RESECCIÓN O ABLACIÓN DE LESIÓN O TEJIDO PULMONAR</b>
32.2.8.01	RESECCIÓN O ABLACIÓN DE LESIÓN O TEJIDO PULMONAR VÍA ENDOSCÓPICA
<b>32.4.</b>	<b>LOBECTOMÍA DE PULMÓN</b>
<b>32.4.1.</b>	<b>LOBECTOMÍA SEGMENTARIA O RESECCIÓN EN CUÑA</b>
32.4.1.01	LOBECTOMÍA SEGMENTARIA VÍA ABIERTA
32.4.1.02	LOBECTOMÍA SEGMENTARIA POR TORACOSCOPIA
32.4.1.03	RESECCIÓN EN CUÑA VÍA ABIERTA
32.4.1.04	RESECCIÓN EN CUÑA POR TORACOSCOPIA
32.4.1.05	RESECCIÓN DE METÁSTASIS PULMONARES VÍA ABIERTA
32.4.1.06	RESECCIÓN DE METÁSTASIS PULMONARES POR TORACOSCOPIA
<b>32.4.2.</b>	<b>LOBECTOMÍA TOTAL PULMONAR</b>
32.4.2.01	LOBECTOMÍA TOTAL PULMONAR VÍA ABIERTA
32.4.2.02	LOBECTOMÍA TOTAL PULMONAR POR TORACOSCOPIA
32.4.2.03	BILOBECTOMÍA PULMONAR VÍA ABIERTA
32.4.2.04	BILOBECTOMÍA PULMONAR POR TORACOSCOPIA
32.4.2.05	LOBECTOMÍA TOTAL PULMONAR (DONANTE VIVO) VÍA ABIERTA
32.4.2.06	LOBECTOMÍA TOTAL PULMONAR (DONANTE VIVO) POR TORACOSCOPIA
<b>32.5.</b>	<b>NEUMONECTOMÍA</b>
<b>32.5.1.</b>	<b>NEUMONECTOMÍA SIMPLE</b>
32.5.1.01	NEUMONECTOMÍA SIMPLE VÍA ABIERTA
32.5.1.02	NEUMONECTOMÍA SIMPLE POR TORACOSCOPIA
<b>32.5.2.</b>	<b>NEUMONECTOMÍA RADICAL</b>
32.5.2.01	NEUMONECTOMÍA RADICAL VÍA ABIERTA
32.5.2.02	NEUMONECTOMÍA RADICAL POR TORACOSCOPIA
<b>32.5.3.</b>	<b>NEUMONECTOMÍA CON DECORTICACIÓN CONCOMITANTE [PLEURONEUMONECTOMÍA]</b>
32.5.3.01	NEUMONECTOMÍA CON DECORTICACIÓN CONCOMITANTE [PLEURONEUMONECTOMÍA] VÍA ABIERTA



Continuación de la resolución "Por la cual se establece la Clasificación Única de Procedimientos en Salud - CUPS para la vigencia 2023"

CÓDIGO	DESCRIPCIÓN
32.5.3.02	PLEURONEUMOPERICARDIECTOMÍA EXTRAPLEURAL CON RECONSTRUCCIÓN VÍA ABIERTA
32.5.3.03	NEUMONECTOMÍA CON DECORTICACIÓN CONCOMITANTE [PLEURONEUMONECTOMÍA] POR TORACOSCOPIA
32.5.4.	OBTENCIÓN DE PULMÓN PARA TRASPLANTE
32.5.4.01	OBTENCIÓN DE PULMÓN PARA TRASPLANTE VÍA ABIERTA
32.5.5.	OBTENCIÓN DE CORAZÓN-PULMÓN PARA TRASPLANTE
32.5.5.01	OBTENCIÓN DE CORAZÓN-PULMÓN PARA TRASPLANTE VÍA ABIERTA
32.6.	DISECCIÓN DE ESTRUCTURAS TORÁCICAS
32.6.1.	DISECCIÓN EN BLOQUE DE ESTRUCTURAS TORÁCICAS
32.6.1.01	DISECCIÓN EN (BLOQUE) DE BRONQUIO, LÓBULO DE PULMÓN, PLEJO BRAQUIAL, ESTRUCTURA INTERCOSTAL, COSTILLA (APÓFISIS TRANSVERSAL) Y NERVIOS SIMPÁTICOS
32.7.	TRASPLANTE DE PULMÓN
Excluye:	TRASPLANTE COMBINADO DE PULMÓN-CORAZÓN (32.8.)
32.7.0.	TRASPLANTE UNILATERAL DE PULMÓN
32.7.0.01	TRASPLANTE UNILATERAL DE PULMÓN VÍA ABIERTA
32.7.1.	TRASPLANTE BILATERAL DE PULMÓN
32.7.1.01	TRASPLANTE BILATERAL DE PULMÓN VÍA ABIERTA
32.8.	TRASPLANTE COMBINADO DE PULMÓN CORAZÓN
32.8.0.	TRASPLANTE DE PULMÓN CORAZÓN
32.8.0.01	TRASPLANTE DE PULMÓN CORAZÓN VÍA ABIERTA
33.	OTROS PROCEDIMIENTOS EN BRONQUIO Y PULMÓN
33.2.	PROCEDIMIENTOS EN PULMÓN Y BRONQUIO
33.2.1.	BRONCOSCOPIAS A TRAVÉS DE ESTOMA ARTIFICIAL
33.2.1.01	BRONCOSCOPIA A TRAVÉS DE ESTOMA ARTIFICIAL
33.2.2.	BRONCOSCOPIAS
Simultáneo:	BRONCOGRAFIA (87.6.6.)
33.2.2.01	BRONCOSCOPIA CON LAVADO BRONQUIAL
33.2.2.02	BRONCOSCOPIA
33.2.2.03	BRONCOSCOPIA CON LAVADO BRONCOALVEOLAR
33.2.2.04	BRONCOSCOPIA CON CEPILLADO
33.2.2.05	BRONCOSCOPIA CON APLICACIÓN O RETIRO DE FUENTE RADIACTIVA
33.2.2.06	BRONCOSCOPIA CON PUNCIÓN (ASPIRACIÓN) TRANSTRAQUEAL
33.2.2.07	BRONCOSCOPIA CON PUNCIÓN (ASPIRACIÓN) TRANSBRONQUIAL
33.2.2.08	BRONCOSCOPIA CON AUTOFLUORESCENCIA
33.2.2.09	BRONCOSCOPIA CON TOMOGRAFÍA DE COHERENCIA ÓPTICA
33.2.2.10	BRONCOSCOPIA CON TERMOPLASTIA BRONQUIAL
33.2.4.	BIOPSIA BRONQUIAL VÍA ENDOSCÓPICA
33.2.4.01	BIOPSIA DE BRONQUIO VÍA ENDOSCÓPICA
33.2.5.	BIOPSIA BRONQUIAL VÍA ABIERTA
33.2.5.01	BIOPSIA DE BRONQUIO VÍA ABIERTA
33.2.6.	BIOPSIAS CERRADAS DE PULMÓN VÍA PERCUTÁNEA
33.2.6.01	BIOPSIA CERRADA DE PULMÓN VÍA PERCUTÁNEA
33.2.7.	BIOPSIAS DE PULMÓN VÍA ENDOSCÓPICA
33.2.7.03	BIOPSIA DE PULMÓN VÍA ENDOSCÓPICA
33.2.7.04	BIOPSIA DE PULMÓN POR TORACOSCOPIA
33.2.8.	BIOPSIAS DE PULMÓN VÍA ABIERTA
33.2.8.01	BIOPSIA DE PULMÓN VÍA ABIERTA
33.2.9.	EXTRACCIÓN DE CUERPO EXTRAÑO EN BRONQUIO O PULMÓN
33.2.9.01	EXTRACCIÓN DE CUERPO EXTRAÑO DE BRONQUIO O PULMÓN VÍA ABIERTA
33.2.9.02	EXTRACCIÓN DE CUERPO EXTRAÑO DE BRONQUIO O PULMÓN VÍA ENDOSCÓPICA
33.2.9.03	EXTRACCIÓN DE CUERPO EXTRAÑO DE BRONQUIO O PULMÓN POR TORACOSCOPIA
34.	PROCEDIMIENTOS EN PARED TORÁCICA, PLEURA, MEDIASTINO Y DIAFRAGMA
Excluye:	PROCEDIMIENTOS EN LA MAMA (85.)
34.0.	PROCEDIMIENTOS EN PARED TORÁCICA
Excluye:	AQUELLA EMPLEADA COMO VÍA DE ABORDAJE QUIRÚRGICO (OMITIR CÓDIGO EXCEPTO 34.0.2.02)
34.0.2.	TORACOTOMÍAS

Continuación de la resolución "Por la cual se establece la Clasificación Única de Procedimientos en Salud – CUPS para la vigencia 2023"

CÓDIGO	DESCRIPCIÓN
34.0.2.01	TORACOTOMÍA EXPLORATORIA
34.0.2.02	TORACOTOMÍA PARA ABORDAJE DE COLUMNA
<b>34.0.3.</b>	<b>TORACOSTOMÍA ABIERTA CON RESECCIÓN COSTAL</b>
34.0.3.01	TORACOSTOMÍA VÍA ABIERTA CON RESECCIÓN COSTAL
34.0.3.02	LAVADO O DESBRIDAMIENTO DE TORACOSTOMÍA ABIERTA
<b>34.0.4.</b>	<b>TORACOSTOMÍA CERRADA</b>
34.0.4.01	TORACOSTOMÍA CERRADA PARA DRENAJE
<b>34.0.5.</b>	<b>BIOPSIA DE PARED TORÁCICA</b>
34.0.5.01	BIOPSIA DE LESIÓN DE PARED TORÁCICA VÍA PERCUTÁNEA
34.0.5.02	BIOPSIA DE LESIÓN DE PARED TORÁCICA VÍA ABIERTA
<b>34.0.6.</b>	<b>ESCISIÓN O ABLACIÓN DE LESIÓN DE PARED TORÁCICA</b>
<b>Excluye:</b>	<i>AQUELLA POR LIPOMAS Y OTROS TUMORES DEL TEJIDO CELULAR SUBCUTÁNEO (86.4.)</i>
34.0.6.01	ESCISIÓN O ABLACIÓN DE LESIÓN DE PARED TORÁCICA POR TORACOTOMÍA
34.0.6.02	ESCISIÓN O ABLACIÓN RADICAL DE PARED TORÁCICA
<b>34.0.7.</b>	<b>EXTRACCIÓN DE CUERPO EXTRAÑO O DISPOSITIVO EN PARED TORÁCICA</b>
34.0.7.01	EXTRACCIÓN DE CUERPO EXTRAÑO EN PARED TORÁCICA
34.0.7.02	EXTRACCIÓN DE DISPOSITIVO EN PARED TORÁCICA VÍA ABIERTA
34.0.7.03	EXTRACCIÓN DE DISPOSITIVO EN PARED TORÁCICA POR TORACOSCOPIA
<b>34.0.8.</b>	<b>SUTURA DE LACERACIONES DE PARED TORÁCICA</b>
34.0.8.01	SUTURA DE LACERACIÓN DE PARED TORÁCICA
<b>34.0.9.</b>	<b>RECONSTRUCCIÓN DE LA PARED TORÁCICA</b>
34.0.9.01	CIERRE DE TORACOSTOMÍA VÍA ABIERTA
34.0.9.02	FIJACIÓN DE ESTERNÓN CON DISPOSITIVO
34.0.9.03	RECONSTRUCCIÓN DE LA PARED TORÁCICA ANTERIOR CON COLGAJO (MUSCULAR O DE EPIPLÓN)
34.0.9.04	RECONSTRUCCIÓN DE LA PARED TORÁCICA CON DISPOSITIVO
34.0.9.05	TORACOPLASTIA CON CIERRE DE FÍSTULA BRONCOPEURAL
34.0.9.06	TORACOPLASTIA EXTRAPLEURAL
34.0.9.07	REPARACIÓN DE DEFORMIDAD DE PECTUS
34.0.9.08	REPARACIÓN DE DEFORMIDAD DE PECTUS CON DISPOSITIVO
34.0.9.09	RECONSTRUCCIÓN DEL ESTERNÓN CON INTERPOSICIÓN DE MÚSCULOS
34.0.9.10	RECONSTRUCCIÓN DE ESTERNÓN CON DISPOSITIVO
34.0.9.11	REPARACIÓN DE DEFORMIDAD DE PECTUS CON DISPOSITIVO ASISTIDO POR TORACOSCOPIA
<b>34.1.</b>	<b>PROCEDIMIENTOS EN MEDIASTINO</b>
<b>34.1.0.</b>	<b>MEDIASTINOSCOPIA</b>
34.1.0.01	MEDIASTINOSCOPIA DIAGNÓSTICA
<b>34.1.1.</b>	<b>EXPLORACIÓN Y DRENAJE EN MEDIASTINO</b>
34.1.1.01	EXPLORACIÓN Y DRENAJE DE MEDIASTINO POR MEDIASTINOTOMÍA
34.1.1.04	EXPLORACIÓN Y DRENAJE DE MEDIASTINO POR ESTERNOTOMÍA
34.1.1.05	EXPLORACIÓN Y DRENAJE DE MEDIASTINO POR TORACOTOMÍA
34.1.1.06	EXPLORACIÓN Y DRENAJE DE MEDIASTINO POR TORACOSCOPIA
34.1.1.07	LAVADO O DESBRIDAMIENTO DE MEDIASTINO
<b>34.1.2.</b>	<b>BIOPSIA DE MEDIASTINO</b>
34.1.2.01	BIOPSIA DE ÓRGANO O TEJIDO DE MEDIASTINO VÍA PERCUTÁNEA
34.1.2.02	BIOPSIA DE ÓRGANO O TEJIDO DE MEDIASTINO VÍA ABIERTA
34.1.2.03	BIOPSIA DE ÓRGANO O TEJIDO DE MEDIASTINO POR MEDIASTINOSCOPIA
34.1.2.04	BIOPSIA DE ÓRGANO O TEJIDO DE MEDIASTINO POR TORACOSCOPIA
34.1.2.05	BIOPSIA DE ÓRGANO O TEJIDO DE MEDIASTINO POR BRONCOSCOPIA
<b>34.1.3.</b>	<b>RESECCIÓN DE QUISTE O TUMOR BENIGNO EN MEDIASTINO</b>
<b>Excluye:</b>	<i>TIMECTOMÍA (07.8.)</i>
34.1.3.01	RESECCIÓN DE QUISTE O TUMOR BENIGNO DEL MEDIASTINO POR TORACOTOMÍA
34.1.3.02	RESECCIÓN DE QUISTE O TUMOR BENIGNO DEL MEDIASTINO POR ESTERNOTOMÍA
34.1.3.03	RESECCIÓN DE QUISTE O TUMOR BENIGNO DEL MEDIASTINO POR TORACOSCOPIA
<b>34.1.4.</b>	<b>RESECCIÓN DE TUMOR MALIGNO EN MEDIASTINO</b>
<b>Excluye:</b>	<i>TIMECTOMÍA (07.8.)</i>
34.1.4.01	RESECCIÓN DE TUMOR MALIGNO DEL MEDIASTINO POR TORACOTOMÍA
34.1.4.02	RESECCIÓN DE TUMOR MALIGNO DEL MEDIASTINO POR ESTERNOTOMÍA

Continuación de la resolución "Por la cual se establece la Clasificación Única de Procedimientos en Salud – CUPS para la vigencia 2023"

CÓDIGO	DESCRIPCIÓN
34.1.4.03	RESECCIÓN DE TUMOR MALIGNO DEL MEDIASTINO POR TORACOSCOPIA
34.1.5.	EXTRACCIÓN DE CUERPO EXTRAÑO DE MEDIASTINO
34.1.5.01	EXTRACCIÓN DE CUERPO EXTRAÑO DE MEDIASTINO POR TORACOTOMÍA CON O SIN RESECCIÓN DE COSTILLA
34.1.5.02	EXTRACCIÓN DE CUERPO EXTRAÑO DE MEDIASTINO O LIBERACIÓN DE ADHERENCIAS POR TORACOSCOPIA
34.2.	PROCEDIMIENTOS DIAGNÓSTICOS EN PARED TORÁCICA, PLEURA, MEDIASTINO Y DIAFRAGMA
34.2.1.	TORACOSCOPIA
34.2.1.01	TORACOSCOPIA DIAGNÓSTICA
34.5.	PROCEDIMIENTOS EN PLEURA
34.5.0.	TORACENTESIS
34.5.0.01	TORACENTESIS DIAGNÓSTICA
34.5.0.02	TORACENTESIS DE DRENAJE O DESCOMPRESIVA
34.5.1.	PLEURECTOMÍA PARIETAL
34.5.1.01	PLEURECTOMÍA PARIETAL VÍA ABIERTA
34.5.1.02	PLEURECTOMÍA PARIETAL POR TORACOSCOPIA
34.5.2.	PLEUROESCLEROSIS
34.5.2.01	PLEURODESIS QUÍMICA VÍA ABIERTA
34.5.2.02	PLEURODESIS QUÍMICA POR TORACOSCOPIA
34.5.2.03	PLEURODESIS QUÍMICA POR TORACOSTOMÍA CERRADA
34.5.2.04	PLEURODESIS MECÁNICA VÍA ABIERTA
34.5.2.05	PLEURODESIS MECÁNICA POR TORACOSCOPIA
34.5.3.	DECORTICACIÓN PULMONAR
34.5.3.01	DECORTICACIÓN PULMONAR VÍA ABIERTA
34.5.3.02	DECORTICACIÓN PULMONAR POR TORACOSCOPIA
34.5.4.	BIOPSIAS DE PLEURA
34.5.4.01	BIOPSIA DE PLEURA PERCUTÁNEA
34.5.4.02	BIOPSIAS DE PLEURA VÍA ABIERTA
34.5.4.03	BIOPSIAS DE PLEURA POR TORACOSCOPIA
34.5.5.	RESECCIONES DE LESIONES EN PLEURA
34.5.5.01	RESECCIÓN DE TUMOR DE PLEURA VÍA ABIERTA
34.5.5.02	RESECCIÓN DE TUMOR DE PLEURA POR TORACOSCOPIA
34.5.5.03	LISIS DE ADHERENCIAS PLEURALES VÍA ABIERTA
34.5.5.04	LISIS DE ADHERENCIAS PLEURALES POR TORACOSCOPIA
34.5.6.	INSERCIÓN DE CATÉTER PLEURAL PERMANENTE
34.5.6.01	COLOCACIÓN DE CATÉTER PLEURAL PERMANENTE
34.8.	PROCEDIMIENTOS EN DIAFRAGMA
34.8.0.	BIOPSIA DE DIAFRAGMA
34.8.0.01	BIOPSIA DE DIAFRAGMA VÍA ABIERTA
34.8.0.02	BIOPSIA DE DIAFRAGMA POR TORACOSCOPIA
34.8.1.	ESCISIÓN DE LESIÓN O TEJIDO DE DIAFRAGMA
34.8.1.01	ESCISIÓN TRANSTORÁCICA DE LESIÓN O TEJIDO DE DIAFRAGMA VÍA ABIERTA
34.8.1.02	ESCISIÓN TRANSTORÁCICA DE LESIÓN O TEJIDO DE DIAFRAGMA POR TORACOSCOPIA
34.8.2.	SUTURA DE LACERACIÓN DIAFRAGMÁTICA
34.8.2.02	SUTURA DE LACERACIÓN DIAFRAGMÁTICA VÍA ABDOMINAL POR LAPAROTOMÍA
34.8.2.03	SUTURA DE LACERACIÓN DIAFRAGMÁTICA VÍA ABDOMINAL POR LAPAROSCOPIA
34.8.2.04	SUTURA DE LACERACIÓN DIAFRAGMÁTICA TRANSTORÁCICA VÍA ABIERTA
34.8.2.05	SUTURA DE LACERACIÓN DIAFRAGMÁTICA TRANSTORÁCICA POR TORACOSCOPIA
34.8.3.	CIERRE DE FISTULA DE DIAFRAGMA
34.8.3.01	FISTULECTOMÍA TORACICOABDOMINAL
34.8.3.02	FISTULECTOMÍA TORACICOGÁSTRICA
34.8.3.03	FISTULECTOMÍA TORACICOINTESTINAL
34.8.5.	IMPLANTACIÓN DE MARCAPASOS DIAFRAGMÁTICO
34.8.5.01	IMPLANTACIÓN DE MARCAPASOS DIAFRAGMÁTICO VÍA ABIERTA
34.8.5.02	IMPLANTACIÓN DE MARCAPASOS DIAFRAGMÁTICO POR TORACOSCOPIA O LAPAROSCOPIA

Continuación de la resolución "Por la cual se establece la Clasificación Única de Procedimientos en Salud - CUPS para la vigencia 2023"

CÓDIGO	DESCRIPCIÓN
<b>34.8.6.</b>	<b>PLICATURA DE DIAFRAGMA POR EVENTRACIÓN</b>
34.8.6.01	PLICATURA DE DIAFRAGMA POR EVENTRACIÓN VÍA ABIERTA
34.8.6.02	PLICATURA DE DIAFRAGMA POR EVENTRACIÓN POR TORACOSCOPIA
<b>34.9.</b>	<b>OTROS PROCEDIMIENTOS EN PARED TORÁCICA, PLEURA, MEDIASTINO Y DIAFRAGMA</b>
<b>34.9.4.</b>	<b>CONTROL DE HEMORRAGIA DESPUÉS DE INTERVENCIONES INTRATORÁCICAS</b>
34.9.4.01	CONTROL DE HEMORRAGIA DESPUÉS DE INTERVENCIONES INTRATORÁCICAS VÍA ABIERTA
34.9.4.02	CONTROL DE HEMORRAGIA DESPUÉS DE INTERVENCIONES INTRATORÁCICAS POR TORACOSCOPIA
<b>Capítulo 07 SISTEMA CIRCULATORIO</b>	
<b>35.</b>	<b>PROCEDIMIENTOS EN VÁLVULAS DEL CORAZÓN</b>
<b>Simultáneo:</b>	<i>CUANDO SE REALICE DERIVACIÓN CARDIOPULMONAR [CIRCULACIÓN EXTRACORPÓREA] (39.6.1.)</i>
<b>35.1.</b>	<b>VALVULOTOMÍAS O VALVULOPLASTIAS CARDIACAS QUIRÚRGICAS</b>
<b>Incluye:</b>	<i>RESECCIONES SEGMENTARIAS DE VALVAS, RECONSTRUCCIÓN CON ANILLOS, ACORTAMIENTO O ALARGAMIENTO DE CUERDAS</i>
<b>35.1.1.</b>	<b>VALVULOPLASTIA AÓRTICA</b>
35.1.1.01	VALVULOPLASTIA AÓRTICA VÍA ABIERTA
35.1.1.02	VALVULOPLASTIA AÓRTICA MÍNIMAMENTE INVASIVA
35.1.1.03	VALVULOPLASTIA AÓRTICA PERCUTÁNEA (ENDOVASCULAR)
<b>35.1.2.</b>	<b>VALVULOPLASTIA MITRAL</b>
35.1.2.01	VALVULOPLASTIA MITRAL VÍA ABIERTA
35.1.2.02	VALVULOPLASTIA MITRAL MÍNIMAMENTE INVASIVA
35.1.2.03	VALVULOPLASTIA MITRAL VÍA PERCUTÁNEA (ENDOVASCULAR)
<b>35.1.3.</b>	<b>VALVULOPLASTIA PULMONAR</b>
35.1.3.01	VALVULOPLASTIA PULMONAR VÍA ABIERTA
35.1.3.02	VALVULOPLASTIA PULMONAR MÍNIMAMENTE INVASIVA
35.1.3.03	VALVULOPLASTIA PULMONAR VÍA PERCUTÁNEA (ENDOVASCULAR)
<b>35.1.4.</b>	<b>VALVULOPLASTIA TRICUSPÍDEA</b>
35.1.4.01	VALVULOPLASTIA TRICUSPÍDEA VÍA ABIERTA
35.1.4.02	VALVULOPLASTIA TRICUSPÍDEA MÍNIMAMENTE INVASIVA
35.1.4.03	VALVULOPLASTIA TRICUSPÍDEA VÍA PERCUTÁNEA (ENDOVASCULAR)
<b>35.1.5.</b>	<b>PERFORACIÓN DE VÁLVULA PULMONAR</b>
35.1.5.01	PERFORACIÓN DE VÁLVULA PULMONAR VÍA PERCUTÁNEA (ENDOVASCULAR)
<b>35.1.6.</b>	<b>PROCEDIMIENTOS EN MÚSCULO PAPILAR</b>
35.1.6.01	REPARACIÓN DE MÚSCULO PAPILAR VÍA ABIERTA
35.1.6.02	REPARACIÓN DE MÚSCULO PAPILAR MÍNIMAMENTE INVASIVA
35.1.6.03	REIMPLANTACIÓN DE MÚSCULO PAPILAR VÍA ABIERTA
35.1.6.04	REIMPLANTACIÓN DE MÚSCULO PAPILAR MÍNIMAMENTE INVASIVA
<b>35.1.7.</b>	<b>PROCEDIMIENTOS EN CUERDAS TENDINOSAS</b>
35.1.7.01	REPARACIÓN DE CUERDAS TENDINOSAS VÍA ABIERTA
35.1.7.02	REPARACIÓN DE CUERDAS TENDINOSAS MÍNIMAMENTE INVASIVA
<b>35.1.8.</b>	<b>ANULOPLASTIA</b>
35.1.8.01	AMPLIACIÓN DE ANILLO VÍA ABIERTA
35.1.8.02	AMPLIACIÓN DE ANILLO MÍNIMAMENTE INVASIVA
35.1.8.03	REPARACIÓN DE ANILLO VÍA ABIERTA
35.1.8.04	REPARACIÓN DE ANILLO MÍNIMAMENTE INVASIVA
35.1.8.05	REPARACIÓN DE ANILLO VÍA PERCUTÁNEA (ENDOVASCULAR)
<b>35.2.</b>	<b>REEMPLAZOS DE VÁLVULAS CARDÍACAS</b>
<b>Excluye:</b>	<i>AQUELLA ASOCIADA CON LA REPARACIÓN DE DEFECTO VALVULAR ASOCIADO CON DEFECTOS DE TABIQUES ATRIAL Y VENTRICULAR (35.5., 35.6.)</i>
<b>35.2.0.</b>	<b>REEMPLAZO DE LA VÁLVULA PULMONAR</b>
35.2.0.01	REEMPLAZO DE LA VÁLVULA PULMONAR VÍA ABIERTA
35.2.0.02	REEMPLAZO DE LA VÁLVULA PULMONAR MÍNIMAMENTE INVASIVA
35.2.0.03	REEMPLAZO DE LA VÁLVULA PULMONAR VÍA PERCUTÁNEA (ENDOVASCULAR)
<b>35.2.1.</b>	<b>REEMPLAZO DE LA VÁLVULA AÓRTICA</b>
35.2.1.01	REEMPLAZO DE LA VÁLVULA AÓRTICA VÍA ABIERTA

Continuación de la resolución "Por la cual se establece la Clasificación Única de Procedimientos en Salud – CUPS para la vigencia 2023"

CÓDIGO	DESCRIPCIÓN
35.2.1.02	REEMPLAZO DE LA VÁLVULA AÓRTICA MÍNIMAMENTE INVASIVA
35.2.1.03	REEMPLAZO DE LA VÁLVULA AÓRTICA VÍA PERCUTÁNEA (ENDOVASCULAR)
<b>35.2.2.</b>	<b>REEMPLAZO DE LA VÁLVULA MITRAL</b>
35.2.2.01	REEMPLAZO DE LA VÁLVULA MITRAL VÍA ABIERTA
35.2.2.02	REEMPLAZO DE LA VÁLVULA MITRAL MÍNIMAMENTE INVASIVA
35.2.2.03	REEMPLAZO DE LA VÁLVULA MITRAL VÍA PERCUTÁNEA (ENDOVASCULAR)
<b>35.2.3.</b>	<b>REEMPLAZO DE LA VÁLVULA TRICUSPÍDEA</b>
35.2.3.01	REEMPLAZO DE LA VÁLVULA TRICUSPÍDEA VÍA ABIERTA
35.2.3.02	REEMPLAZO DE LA VÁLVULA TRICUSPÍDEA MÍNIMAMENTE INVASIVA
35.2.3.03	REEMPLAZO DE LA VÁLVULA TRICUSPÍDEA VÍA PERCUTÁNEA (ENDOVASCULAR)
<b>35.2.4.</b>	<b>OTROS REEMPLAZOS VALVULARES</b>
35.2.4.01	AUTOINJERTO PULMONAR EN POSICIÓN AÓRTICA Y REEMPLAZO DE LA VÁLVULA PULMONAR [ROSS]
<b>35.2.5.</b>	<b>REINTERVENCIÓN DE DISPOSITIVO O VÁLVULA</b>
35.2.5.01	REINTERVENCIÓN DE DISPOSITIVO O VÁLVULA PULMONAR VÍA ABIERTA
35.2.5.02	REINTERVENCIÓN DE DISPOSITIVO O VÁLVULA PULMONAR MÍNIMAMENTE INVASIVA
35.2.5.03	REINTERVENCIÓN DE DISPOSITIVO O VÁLVULA PULMONAR VÍA PERCUTÁNEA (ENDOVASCULAR)
35.2.5.04	REINTERVENCIÓN DE DISPOSITIVO O VÁLVULA AÓRTICA VÍA ABIERTA
35.2.5.05	REINTERVENCIÓN DE DISPOSITIVO O VÁLVULA AÓRTICA MÍNIMAMENTE INVASIVA
35.2.5.06	REINTERVENCIÓN DE DISPOSITIVO O VÁLVULA AÓRTICA VÍA PERCUTÁNEA (ENDOVASCULAR)
35.2.5.07	REINTERVENCIÓN DE DISPOSITIVO O VÁLVULA MITRAL VÍA ABIERTA
35.2.5.08	REINTERVENCIÓN DE DISPOSITIVO O VÁLVULA MITRAL MÍNIMAMENTE INVASIVA
35.2.5.09	REINTERVENCIÓN DE DISPOSITIVO O VÁLVULA MITRAL VÍA PERCUTÁNEA (ENDOVASCULAR)
35.2.5.10	REINTERVENCIÓN DE DISPOSITIVO O VÁLVULA TRICUSPÍDEA VÍA ABIERTA
35.2.5.11	REINTERVENCIÓN DE DISPOSITIVO O VÁLVULA TRICUSPÍDEA MÍNIMAMENTE INVASIVA
35.2.5.12	REINTERVENCIÓN DE DISPOSITIVO O VÁLVULA TRICUSPÍDEA VÍA PERCUTÁNEA (ENDOVASCULAR)
<b>35.2.8.</b>	<b>EXCLUSIONES DE VÁLVULAS CARDÍACAS</b>
35.2.8.01	EXCLUSIÓN DE VÁLVULA AÓRTICA VÍA ABIERTA
35.2.8.02	EXCLUSIÓN DE VÁLVULA TRICUSPÍDEA VÍA ABIERTA
<b>35.2.9.</b>	<b>ESCISIÓN DE LAS VÁLVULAS CARDÍACAS</b>
35.2.9.01	ESCISIÓN DE LA VÁLVULA TRICUSPÍDEA VÍA ABIERTA
35.2.9.02	ESCISIÓN DE LA VÁLVULA TRICUSPÍDEA MÍNIMAMENTE INVASIVA
<b>35.3.</b>	<b>PROCEDIMIENTOS EN ESTRUCTURAS ADYACENTES A LAS VÁLVULAS CARDÍACAS</b>
<b>Simultáneo:</b>	<i>CUANDO SE REALICE DERIVACIÓN CARDIOPULMONAR [CIRCULACIÓN EXTRACORPÓREA] (39.6.1.)</i>
<b>35.3.0.</b>	<b>CORRECCIÓN DE PARAFUGAS</b>
35.3.0.01	CORRECCIÓN DE PARAFUGAS PERIVALVULARES VÍA ABIERTA
35.3.0.02	CORRECCIÓN DE PARAFUGAS PERIVALVULARES MÍNIMAMENTE INVASIVA
35.3.0.03	CORRECCIÓN DE PARAFUGAS PERIVALVULARES VÍA PERCUTÁNEA (ENDOVASCULAR)
<b>35.3.5.</b>	<b>PROCEDIMIENTOS EN TRABÉCULAS DEL CORAZÓN</b>
35.3.5.01	ESCISIÓN DE TRABÉCULAS CARNOSAS DEL CORAZÓN
35.3.5.03	RESECCIÓN DE MEMBRANA SUBAÓRTICA VÍA ABIERTA
35.3.5.04	RESECCIÓN DE MEMBRANA SUBAÓRTICA MÍNIMAMENTE INVASIVA
<b>35.3.9.</b>	<b>PROCEDIMIENTOS EN OTRAS ESTRUCTURAS ADYACENTES A LAS VÁLVULAS CARDÍACAS</b>
35.3.9.01	COLOCACIÓN DE PARCHE U HOMOINJERTO SUPRAVALVULAR
<b>35.4.</b>	<b>CREACIÓN DE DEFECTO DE TABIQUE EN EL CORAZÓN</b>
<b>35.4.1.</b>	<b>ATRIOSEPTOSTOMÍA (CREACIÓN O AMPLIACIÓN DE DEFECTO DE TABIQUE INTERAURICULAR)</b>
35.4.1.01	ATRIOSEPTOSTOMÍA (CREACIÓN O AMPLIACIÓN DE DEFECTO DE TABIQUE INTERAURICULAR) VÍA ABIERTA

Continuación de la resolución "Por la cual se establece la Clasificación Única de Procedimientos en Salud – CUPS para la vigencia 2023"

CÓDIGO	DESCRIPCIÓN
35.4.1.02	ATRIOSEPTOSTOMÍA (CREACIÓN O AMPLIACIÓN DE DEFECTO DE TABIQUE INTERAURICULAR) VÍA MÍNIMAMENTE INVASIVA
<b>35.4.2.</b>	<b>ATRIOSEPTOSTOMIA CON BALÓN</b>
35.4.2.01	ATRIOSEPTOSTOMÍA (CREACIÓN O AMPLIACIÓN DE DEFECTO DE TABIQUE INTERAURICULAR) VÍA PERCUTÁNEA (ENDOVASCULAR)
<b>35.4.3.</b>	<b>VENTRICULOSEPTOSTOMÍA</b>
35.4.3.01	VENTRICULOSEPTOSTOMÍA VÍA ABIERTA
<b>35.5.</b>	<b>REPARACIÓN DE TABIQUES INTERAURICULAR E INTERVENTRICULAR</b>
<b>35.5.1.</b>	<b>REPARACIÓN DEFECTO DE TABIQUE INTERAURICULAR [CIA]</b>
35.5.1.02	REPARACIÓN DE DEFECTO DE TABIQUE INTERAURICULAR VÍA PERCUTÁNEA (ENDOVASCULAR)
35.5.1.04	REPARACIÓN DE DEFECTO DE TABIQUE INTERAURICULAR VÍA ABIERTA
35.5.1.05	REPARACIÓN DE DEFECTO DE TABIQUE INTERAURICULAR MÍNIMAMENTE INVASIVA
<b>35.5.2.</b>	<b>REPARACIÓN DEFECTO DE TABIQUE INTERVENTRICULAR [CIV]</b>
35.5.2.03	REPARACIÓN DE DEFECTO DE TABIQUE INTERVENTRICULAR MÍNIMAMENTE INVASIVA
35.5.2.04	REPARACIÓN DE DEFECTO DE TABIQUE INTERVENTRICULAR VÍA ABIERTA
35.5.2.05	REPARACIÓN DE DEFECTO DE TABIQUE INTERVENTRICULAR VÍA PERCUTÁNEA (ENDOVASCULAR)
<b>35.6.</b>	<b>REPARACIÓN DE TABIQUES INTERAURICULAR E INTERVENTRICULAR CON INJERTO DE TEJIDO</b>
<b>35.6.1.</b>	<b>REPARACIÓN DE DEFECTO DE TABIQUE INTERAURICULAR CON INJERTO DE TEJIDO</b>
35.6.1.01	REPARACIÓN DE DEFECTO INTERAURICULAR CON SUTURA CONTINUA
35.6.1.02	ATRIOSEPTOPLASTIA CON INJERTO (PARCHE) DE TEJIDO
<b>35.6.2.</b>	<b>REPARACIÓN DEFECTO DE TABIQUE INTERVENTRICULAR CON INJERTO DE TEJIDO</b>
35.6.2.01	REPARACIÓN DE DEFECTO INTERVENTRICULAR CON PARCHE A TRAVÉS DE AURÍCULA DERECHA, VENTRICULOTOMÍA DERECHA O ARTERIOTOMÍA PULMONAR O AÓRTICA
35.6.2.02	REPARACIÓN DE DEFECTO INTERVENTRICULAR CON PARCHE A TRAVÉS DE VENTRICULOTOMÍA IZQUIERDA
35.6.2.03	REPARACIÓN DE DEFECTO DE TABIQUE INTERVENTRICULAR CON INJERTO DE TEJIDO
<b>35.8.</b>	<b>REPARACIÓN TOTAL DE ANOMALÍAS CARDÍACAS CONGÉNITAS</b>
<b>Simultáneo:</b>	<i>CUANDO SE REALICE DERIVACIÓN CARDIOPULMONAR [CIRCULACIÓN EXTRACORPÓREA] (39.6.1.)</i>
<b>35.8.0.</b>	<b>REPARACIÓN DE CANAL ATRIO-VENTRICULAR</b>
35.8.0.01	REPARACIÓN DE CANAL ATRIO-VENTRICULAR PARCIAL
35.8.0.02	REPARACIÓN DE CANAL ATRIO-VENTRICULAR COMPLETO (RASTELLY A, B, C)
<b>35.8.1.</b>	<b>REPARACIÓN DE LA TETRALOGÍA DE FALLOT</b>
35.8.1.01	REPARACIÓN DE TETRALOGÍA DE FALLOT CON ESTENOSIS DE RAMAS PULMONARES
35.8.1.02	REPARACIÓN TRANSATRIAL DE LA TETRALOGÍA DE FALLOT CON ESTENOSIS PULMONAR
35.8.1.03	REPARACIÓN TRANSVENTRICULAR DE LA TETRALOGÍA DE FALLOT
35.8.1.04	REPARACIÓN DE TETRALOGÍA DE FALLOT CON ESTENOSIS DE BIFURCACIÓN DEL TRONCO PULMONAR
35.8.1.05	REPARACIÓN DE TETRALOGÍA DE FALLOT CON CORONARIA ANÓMALA (DESCENDENTE ANTERIOR ORIGINADA DE LA CORONARIA DERECHA)
35.8.1.06	REPARACIÓN DE TETRALOGÍA DE FALLOT CON FÍSTULA SISTÉMICO PULMONAR PREVIA
35.8.1.08	REPARACIÓN DE TETRALOGÍA DE FALLOT CON AGENESIA DE VÁLVULA PULMONAR
<b>35.8.2.</b>	<b>REPARACIÓN COMPLETA DRENAJE VENOSO PULMONAR ANÓMALO</b>
35.8.2.01	REPARACIÓN COMPLETA DE DRENAJE VENOSO PULMONAR ANÓMALO TOTAL SUPRACARDÍACO
35.8.2.02	REPARACIÓN COMPLETA DE DRENAJE VENOSO PULMONAR ANÓMALO TOTAL INFRACARDÍACO

Continuación de la resolución "Por la cual se establece la Clasificación Única de Procedimientos en Salud - CUPS para la vigencia 2023"

CÓDIGO	DESCRIPCIÓN
35.8.2.03	REPARACIÓN COMPLETA DE DRENAJE VENOSO PULMONAR ANÓMALO TOTAL A SENO CORONARIO O INTRACARDÍACO
35.8.2.04	REPARACIÓN COMPLETA DE DRENAJE VENOSO PULMONAR ANÓMALO TOTAL A AURÍCULA DERECHA
35.8.2.05	REPARACIÓN COMPLETA DE DRENAJE VENOSO PULMONAR ANÓMALO TOTAL A VENA INFRADIAFRAGMÁTICA
35.8.2.06	REPARACIÓN COMPLETA DE DRENAJE VENOSO PULMONAR ANÓMALO TOTAL MIXTO
35.8.2.07	REPARACIÓN DE DRENAJE VENOSO PULMONAR ANÓMALO PARCIAL DE VENAS PULMONARES DERECHAS A VENA CAVA SUPERIOR
35.8.2.08	REPARACIÓN DE DRENAJE VENOSO PULMONAR ANÓMALO PARCIAL DE VENAS PULMONARES DERECHAS A VENA CAVA INFERIOR
35.8.2.09	REPARACIÓN DE DRENAJE VENOSO PULMONAR ANÓMALO PARCIAL DE VENAS PULMONARES IZQUIERDA A VENA INNOMINADA
35.8.2.10	REPARACIÓN DE DRENAJE VENOSO PULMONAR ANÓMALO TOTAL A CÁMARA ACCESORIA (CORTRIATUM)
35.8.2.11	REPARACIÓN COMPLETA DE DRENAJE VENOSO PULMONAR ANÓMALO
<b>35.8.3.</b>	<b>REPARACIÓN TOTAL DE TRONCO ARTERIOSO</b>
35.8.3.04	CORRECCIÓN DEL TUNEL AORTO VENTRICULAR
35.8.3.05	VALVULOPLASTIA DE VÁLVULA TRUNCAL
35.8.3.06	REPARO DEL TRUNCUS ARTERIOSO CON HOMOIJERTO O CON TEJIDO AUTÓLOGO
35.8.3.07	REPARO DEL TRUNCUS ARTERIOSO CON CONDUCTO EXTERNO
35.8.3.08	REPARO DEL TRUNCUS ARTERIOSO CON PARCHÉ PERICÁRDICO DEJANDO ARTERIA PULMONAR ANTERIOR A LA AORTA [LECOMPTE]
35.8.3.09	REEMPLAZO DE LA VÁLVULA TRUNCAL
<b>35.8.4.</b>	<b>REPARACIÓN DOBLE SALIDA DEL VENTRÍCULO IZQUIERDO</b>
35.8.4.01	REPARO DE LA DOBLE SALIDA DEL VENTRÍCULO IZQUIERDO Y CONEXIÓN ATRIOVENTRICULAR CONCORDANTE O DISCORDANTE
35.8.4.02	REPARO DE LA DOBLE SALIDA DEL VENTRÍCULO IZQUIERDO CON ESTENOSIS PULMONAR
35.8.4.03	REPARO DE LA DOBLE SALIDA DEL VENTRÍCULO IZQUIERDO E HIPOPLASIA DEL VENTRÍCULO DERECHO
35.8.4.04	REPARACIÓN DE LA DOBLE SALIDA DEL VENTRÍCULO IZQUIERDO
<b>35.8.5.</b>	<b>REPARACIÓN DOBLE TRACTO DE SALIDA DEL VENTRÍCULO DERECHO</b>
35.8.5.01	REPARO DEL DOBLE TRACTO DE SALIDA DEL VENTRÍCULO DERECHO CON CIV SUBAÓRTICA Y ESTENOSIS PULMONAR
35.8.5.02	REPARO DE DEFECTO VENTRICULAR POR TRANSPOSICIÓN AORTA CABALGAMIENTO PULMONAR [CORAZÓN DE TAUSSING-BING]
35.8.5.03	REPARO DEL DOBLE TRACTO DE SALIDA DEL VENTRÍCULO DERECHO CON CIV DOBLE/RELACIONADA
35.8.5.04	REPARO DEL DOBLE TRACTO DE SALIDA DEL VENTRÍCULO DERECHO CON CIV NO RELACIONADA
35.8.5.05	REPARO DEL DOBLE TRACTO DE SALIDA DEL VENTRÍCULO DERECHO CON CANAL AV
35.8.5.06	REPARO DEL DOBLE TRACTO DE SALIDA DEL VENTRÍCULO DERECHO CON L- MALPOSICIÓN DE LA AORTA
35.8.5.07	REPARO DEL DOBLE TRACTO DE SALIDA DEL VENTRÍCULO DERECHO Y CONEXIÓN ATRIOVENTRICULAR DISCORDANTE
35.8.5.08	REPARO DEL DOBLE TRACTO DE SALIDA DEL VENTRÍCULO DERECHO CON ESTENOSIS PULMONAR
35.8.5.09	REPARO DEL DOBLE TRACTO DE SALIDA DEL VENTRÍCULO DERECHO SIN ESTENOSIS PULMONAR
35.8.5.10	REPARO INTRAVENTRICULAR DEL DOBLE TRACTO DE SALIDA DEL VENTRÍCULO DERECHO
35.8.5.11	REPARACIÓN DEL DOBLE TRACTO DE SALIDA DEL VENTRÍCULO DERECHO
<b>35.8.6.</b>	<b>REPARACIÓN DE HIPOPLASIA DE VENTRÍCULO IZQUIERDO</b>
35.8.6.01	REPARACIÓN DE HIPOPLASIA DE VENTRÍCULO IZQUIERDO [NORWOOD O SANO]
35.8.6.02	ANASTOMOSIS AORTO-PULMONAR Y CREACIÓN DE FÍSTULA SISTÉMICO PULMONAR [DAMUS - KAYE - STANSEL]
<b>35.8.7.</b>	<b>REPARACIÓN COARTACIÓN AÓRTICA</b>

Continuación de la resolución "Por la cual se establece la Clasificación Única de Procedimientos en Salud – CUPS para la vigencia 2023"

CÓDIGO	DESCRIPCIÓN
35.8.7.01	REPARACIÓN DE COARTACIÓN AÓRTICA CON RESECCIÓN Y ANASTOMOSIS T-T
35.8.7.02	REPARACIÓN DE COARTACIÓN AÓRTICA CON RESECCIÓN Y COLGAJO DE SUBCLAVIA
35.8.7.03	REPARACIÓN DE COARTACIÓN AÓRTICA CON INTERPOSICIÓN DE INJERTO
35.8.7.05	RESECCIÓN ARTERIAL Y LIBERACIÓN DE TEJIDOS VECINOS (CORRECCIÓN DE ANILLO VASCULAR)
35.8.7.10	REPARACIÓN DE COARTACIÓN AÓRTICA, VÍA PERCUTÁNEA (ENDOVASCULAR)
<b>35.8.8.</b>	<b>CORRECCIÓN TOTAL TRANSPOSICIÓN DE GRANDES VASOS</b>
35.8.8.01	TRANSPOSICIÓN DEL RETORNO VENOSO CON PARCHES O SEPTACIÓN INTERAURICULAR [MUSTARD Y SENNING]
35.8.8.02	TRANSPOSICIÓN ARTERIAL CON REIMPLANTE DE CORONARIAS [JATENE]
35.8.8.03	REPARO DE VENTANA AORTOPULMONAR CON PARCHES AÓRTICO O PULMONAR
35.8.8.05	CORRECCIÓN DE TRANSPOSICIÓN DE GRANDES ARTERIAS CON COMUNICACIÓN INTERVENTRICULAR Y ESTENOSIS PULMONAR [RASTELLI]
35.8.8.06	CORRECCIÓN DE TRANSPOSICIÓN DE GRANDES ARTERIAS CON COMUNICACIÓN INTERVENTRICULAR Y ESTENOSIS PULMONAR [REV]
35.8.8.07	CORRECCIÓN DE TRANSPOSICIÓN DE GRANDES ARTERIAS CON COMUNICACIÓN INTERVENTRICULAR Y ESTENOSIS PULMONAR CON TRASLOCACIÓN AÓRTICA [NIKAIKOH]
<b>35.8.9.</b>	<b>REPARACIÓN DE DUCTUS ARTERIOSO</b>
35.8.9.01	CIERRE DE DUCTUS ARTERIOSO PERSISTENTE VÍA ABIERTA
35.8.9.02	CIERRE DE DUCTUS ARTERIOSO PERSISTENTE MÍNIMAMENTE INVASIVA
35.8.9.03	CIERRE DE DUCTUS ARTERIOSO PERSISTENTE, VÍA PERCUTÁNEA (ENDOVASCULAR)
35.8.9.04	DILATACIÓN DE DUCTUS ARTERIOSO (ANGIOPLASTIA O IMPLANTE DE DISPOSITIVO) VÍA PERCUTÁNEA (ENDOVASCULAR)
35.8.9.05	DILATACIÓN DE DUCTUS ARTERIOSO (ANGIOPLASTIA O IMPLANTE DE DISPOSITIVO) TRANSPULMONAR
<b>35.9.</b>	<b>OTROS PROCEDIMIENTOS EN VALVULAS Y TABIQUES CARDÍACOS</b>
<b>Simultáneo:</b>	<i>CUANDO SE REALICE DERIVACIÓN CARDIOPULMONAR [CIRCULACIÓN EXTRACORPÓREA] (39.6.1.)</i>
<b>35.9.2.</b>	<b>CREACIÓN DE CONDUCTO ENTRE EL VENTRÍCULO DERECHO Y LA ARTERIA PULMONAR</b>
35.9.2.00	CREACIÓN DE CONDUCTO ENTRE EL VENTRÍCULO DERECHO Y LA ARTERIA PULMONAR SOD
<b>35.9.3.</b>	<b>CREACIÓN DE CONDUCTO ENTRE EL VENTRÍCULO IZQUIERDO Y LA AORTA</b>
35.9.3.00	CREACIÓN DE CONDUCTO ENTRE EL VENTRÍCULO IZQUIERDO Y LA AORTA SOD
<b>35.9.4.</b>	<b>DERIVACIONES SISTÉMICO-PULMONAR (EXCLUSIÓN FUNCIONAL DEL VENTRÍCULO PULMONAR)</b>
35.9.4.01	CREACIÓN DE CONDUCTO ENTRE AURÍCULA Y ARTERIA PULMONAR
35.9.4.02	CREACIÓN DE FÍSTULAS SISTÉMICO-PULMONARES
35.9.4.03	DERIVACIÓN CAVO-PULMONAR TOTAL [FONTAN]
35.9.4.04	DERIVACIÓN CAVO SUPERIOR A ARTERIA PULMONAR (GLENN CLÁSICO O BIDIRECCIONAL)
35.9.4.05	DERIVACIÓN CAVO SUPERIOR-PULMONAR, DEJANDO FLUJO ANTEROGRADO (REPARO UNO Y MEDIO VENTRICULAR)
35.9.4.06	DERIVACIÓN CAVO SUPERIOR A ARTERIA PULMONAR (GLENN CLÁSICO O BIDIRECCIONAL) BILATERAL
35.9.4.07	REVISIÓN O LIGADURA DE FÍSTULA SISTÉMICO PULMONAR
<b>35.9.5.</b>	<b>REVISIÓN DE PROCEDIMIENTO CORRECTIVO EN EL CORAZÓN</b>
35.9.5.01	REINTERVENCIÓN POR SANGRADO, DESPUÉS DE CIRUGÍA CARDÍACA
35.9.5.02	REINTERVENCIÓN POR CARDIOPATÍAS CONGÉNITAS COMPLEJAS
35.9.5.04	REOPERACIÓN DE CONDUCTOS CARDÍACOS
<b>35.9.7.</b>	<b>CERCLAJE DE ARTERIA PULMONAR</b>
35.9.7.01	CERCLAJE DE ARTERIA PULMONAR VÍA ABIERTA
35.9.7.02	CERCLAJE BILATERAL DE RAMAS DE ARTERIA PULMONAR VÍA ABIERTA
<b>35.9.8.</b>	<b>REPARACIÓN O RECONSTRUCCIÓN DE ARTERIA PULMONAR O RAMAS</b>



Continuación de la resolución "Por la cual se establece la Clasificación Única de Procedimientos en Salud - CUPS para la vigencia 2023"

CÓDIGO	DESCRIPCIÓN
35.9.8.01	REPARACIÓN O RECONSTRUCCIÓN DE ARTERIA PULMONAR O RAMAS VIA ABIERTA
35.9.8.02	REPARACIÓN O RECONSTRUCCIÓN DE ARTERIA PULMONAR O RAMAS MÍNIMAMENTE INVASIVA
35.9.8.03	REPARACIÓN O RECONSTRUCCIÓN DE ARTERIA PULMONAR O RAMAS VIA PERCUTÁNEA (ENDOVASCULAR)
35.9.8.04	UNIFOCALIZACIÓN DE ARTERIAS PULMONARES
<b>36.</b>	<b>PROCEDIMIENTOS EN VASOS CARDÍACOS (CORONARIAS)</b>
<b>Incluye:</b>	<i>ESTERNOTOMÍA (MEDIA) (TRANSVERSA), TORACOTOMÍA COMO VÍA DE ACCESO QUIRÚRGICO</i>
<b>Simultáneo:</b>	<i>CUANDO SE REALICE DERIVACIÓN CARDIOPULMONAR [CIRCULACIÓN EXTRACORPÓREA] (39.6.1.)</i>
<b>36.0.</b>	<b>ABLACIÓN O ELIMINACIÓN DE OBSTRUCCIÓN DE ARTERIA CON O SIN IMPLANTE DE DISPOSITIVO</b>
<b>36.0.1.</b>	<b>ANGIOPLASTIA CORONARIA PERCUTÁNEA (ENDOVASCULAR) SIN USO DE SUSTANCIA TERAPÉUTICA</b>
<b>Simultáneo:</b>	<i>CUALQUIER IMPLANTE DE PRÓTESIS INTRACORONARIA (STENT) (36.0.6.); INSERCIÓN DE MARCAPASOS (37.8.); ANGIOCARDIOGRAFÍA (87.6.2.)</i>
36.0.1.01	ANGIOPLASTIA CORONARIA PERCUTÁNEA (ENDOVASCULAR) UNO O DOS VASOS
36.0.1.02	ANGIOPLASTIA CORONARIA PERCUTÁNEA (ENDOVASCULAR) MAS DE DOS VASOS
36.0.1.04	ANGIOPLASTIA CORONARIA PERCUTÁNEA (ENDOVASCULAR) DE TRONCO PRINCIPAL
36.0.1.05	ANGIOPLASTIA CORONARIA PERCUTÁNEA (ENDOVASCULAR) DE BIFURCACIÓN
36.0.1.06	ANGIOPLASTIA CORONARIA PERCUTÁNEA (ENDOVASCULAR) DE OCLUSIÓN TOTAL CRÓNICA
<b>36.0.2.</b>	<b>ANGIOPLASTIA CORONARIA PERCUTÁNEA (ENDOVASCULAR) CON USO DE SUSTANCIA TERAPÉUTICA</b>
<b>Simultáneo:</b>	<i>CUALQUIER IMPLANTE DE PRÓTESIS INTRACORONARIA (STENT) (36.0.6.)</i>
36.0.2.01	ANGIOPLASTIA CORONARIA PERCUTÁNEA (ENDOVASCULAR) CON INFUSIÓN DE SUSTANCIA TERAPÉUTICA UNO O DOS VASOS
36.0.2.02	ANGIOPLASTIA CORONARIA TRANSLUMINAL PERCUTÁNEA SIMPLE CON INFUSIÓN DE SUSTANCIA TERAPÉUTICA MAS DE DOS VASOS
<b>36.0.3.</b>	<b>ANGIOPLASTIA DE ARTERIA CORONARIA CON TÓRAX ABIERTO</b>
36.0.3.00	ANGIOPLASTIA DE ARTERIA CORONARIA CON TÓRAX ABIERTO SOD
<b>36.0.4.</b>	<b>INFUSIÓN ARTERIAL INTRACORONARIA DE TROMBOLÍTICOS [TROMBÓLISIS INTRACORONARIA]</b>
<b>Incluye:</b>	<i>POR INYECCIÓN ARTERIAL CORONARIA DIRECTA, INFUSIÓN O POR CATETERISMO, DE ENZIMAS O INHIBIDOR DE PLAQUETAS</i>
36.0.4.01	INFUSIÓN ARTERIAL INTRACORONARIA DE TROMBOLÍTICOS VÍA PERCUTÁNEA (ENDOVASCULAR)
36.0.4.02	TROMBÓLISIS INTRACORONARIA
<b>36.0.5.</b>	<b>ANGIOPLASTIA CORONARIA VIA PERCUTÁNEA (ENDOVASCULAR) (ATERECTOMÍA CORONARIA) REALIZADA DURANTE LA MISMA INTERVENCIÓN</b>
<b>Simultáneo:</b>	<i>CUALQUIER IMPLANTE DE PRÓTESIS INTRACORONARIA (STENT) (36.0.6.); INFUSIÓN DE SUSTANCIA TERAPÉUTICA (36.0.4.)</i>
36.0.5.01	ANGIOPLASTIA CORONARIA POR VÍA PERCUTÁNEA (ENDOVASCULAR) (ATERECTOMÍA CORONARIA) REALIZADA DURANTE LA MISMA INTERVENCIÓN
<b>36.0.6.</b>	<b>INSERCIÓN O IMPLANTE DE PRÓTESIS INTRACORONARIA (STENT)</b>
36.0.6.00	INSERCIÓN O IMPLANTE DE PRÓTESIS INTRACORONARIA (STENT) SOD
<b>36.1.</b>	<b>ANASTOMOSIS PARA REVASCULARIZACIÓN MIOCÁRDICA</b>
<b>Simultáneo:</b>	<i>CUANDO SE REALICE DERIVACIÓN CARDIOPULMONAR [CIRCULACIÓN EXTRACORPÓREA] (39.6.1.)</i>
<b>36.1.6.</b>	<b>ANASTOMOSIS CORONARIA DE ARTERIA DESCENDENTE ANTERIOR</b>
<b>Incluye:</b>	<i>RAMAS SECUNDARIAS</i>
36.1.6.01	ANASTOMOSIS SIMPLE DE ARTERIA DESCENDENTE ANTERIOR CON INJERTO VENOSO VÍA ABIERTA
36.1.6.02	ANASTOMOSIS SIMPLE DE ARTERIA DESCENDENTE ANTERIOR CON INJERTO VENOSO MÍNIMAMENTE INVASIVA

Continuación de la resolución "Por la cual se establece la Clasificación Única de Procedimientos en Salud – CUPS para la vigencia 2023"

CÓDIGO	DESCRIPCIÓN
36.1.6.03	ANASTOMOSIS SECUENCIAL DE ARTERIA DESCENDENTE ANTERIOR CON INJERTO VENOSO VÍA ABIERTA
36.1.6.04	ANASTOMOSIS SECUENCIAL DE ARTERIA DESCENDENTE ANTERIOR CON INJERTO VENOSO MÍNIMAMENTE INVASIVA
36.1.6.05	ANASTOMOSIS SIMPLE ARTERIA DESCENDENTE ANTERIOR CON ARTERIA MAMARIA VÍA ABIERTA
36.1.6.06	ANASTOMOSIS SIMPLE ARTERIA DESCENDENTE ANTERIOR CON ARTERIA MAMARIA MÍNIMAMENTE INVASIVA
36.1.6.07	ANASTOMOSIS SECUENCIAL ARTERIA DESCENDENTE ANTERIOR CON ARTERIA MAMARIA VÍA ABIERTA
36.1.6.08	ANASTOMOSIS SECUENCIAL ARTERIA DESCENDENTE ANTERIOR CON ARTERIA MAMARIA MÍNIMAMENTE INVASIVA
36.1.6.09	ANASTOMOSIS SIMPLE DE ARTERIA DESCENDENTE ANTERIOR CON ARTERIA RADIAL VÍA ABIERTA
36.1.6.10	ANASTOMOSIS SIMPLE DE ARTERIA DESCENDENTE ANTERIOR CON ARTERIA RADIAL MÍNIMAMENTE INVASIVA
36.1.6.11	ANASTOMOSIS SECUENCIAL DE ARTERIA DESCENDENTE ANTERIOR CON ARTERIA RADIAL VÍA ABIERTA
36.1.6.12	ANASTOMOSIS SECUENCIAL DE ARTERIA DESCENDENTE ANTERIOR CON ARTERIA RADIAL MÍNIMAMENTE INVASIVA
36.1.6.13	ANASTOMOSIS SIMPLE ARTERIA DESCENDENTE ANTERIOR CON ARTERIA EPIGÁSTRICA VÍA ABIERTA
36.1.6.14	ANASTOMOSIS SIMPLE ARTERIA DESCENDENTE ANTERIOR CON ARTERIA EPIGÁSTRICA MÍNIMAMENTE INVASIVA
36.1.6.15	ANASTOMOSIS SECUENCIAL ARTERIA DESCENDENTE ANTERIOR CON ARTERIA EPIGÁSTRICA VÍA ABIERTA
36.1.6.16	ANASTOMOSIS SECUENCIAL ARTERIA DESCENDENTE ANTERIOR CON ARTERIA EPIGÁSTRICA MÍNIMAMENTE INVASIVA
36.1.6.17	ANASTOMOSIS SIMPLE ARTERIA DESCENDENTE ANTERIOR CON ARTERIA GASTROEPIPLOICA VÍA ABIERTA
36.1.6.18	ANASTOMOSIS SIMPLE ARTERIA DESCENDENTE ANTERIOR CON ARTERIA GASTROEPIPLOICA MÍNIMAMENTE INVASIVA
36.1.6.19	ANASTOMOSIS SECUENCIAL ARTERIA DESCENDENTE ANTERIOR CON ARTERIA GASTROEPIPLOICA VÍA ABIERTA
36.1.6.20	ANASTOMOSIS SECUENCIAL ARTERIA DESCENDENTE ANTERIOR CON ARTERIA GASTROEPIPLOICA MÍNIMAMENTE INVASIVA
36.1.6.21	ANASTOMOSIS SIMPLE ARTERIA DESCENDENTE ANTERIOR CON OTRAS ARTERIAS VÍA ABIERTA
36.1.6.22	ANASTOMOSIS SIMPLE ARTERIA DESCENDENTE ANTERIOR CON OTRAS ARTERIAS MÍNIMAMENTE INVASIVA
36.1.6.23	ANASTOMOSIS SECUENCIAL ARTERIA DESCENDENTE ANTERIOR CON OTRAS ARTERIAS VÍA ABIERTA
36.1.6.24	ANASTOMOSIS SECUENCIAL ARTERIA DESCENDENTE ANTERIOR CON OTRAS ARTERIAS MÍNIMAMENTE INVASIVA
<b>36.1.8.</b>	<b>ANASTOMOSIS CORONARIA DE ARTERIA CIRCUNFLEJA</b>
<b>Incluye:</b>	<b>RAMAS SECUNDARIAS</b>
36.1.8.01	ANASTOMOSIS SIMPLE DE ARTERIA CIRCUNFLEJA CON INJERTO VENOSO VÍA ABIERTA
36.1.8.02	ANASTOMOSIS SIMPLE DE ARTERIA CIRCUNFLEJA CON INJERTO VENOSO MÍNIMAMENTE INVASIVA
36.1.8.03	ANASTOMOSIS SECUENCIAL DE ARTERIA CIRCUNFLEJA CON INJERTO VENOSO VÍA ABIERTA
36.1.8.04	ANASTOMOSIS SECUENCIAL DE ARTERIA CIRCUNFLEJA CON INJERTO VENOSO MÍNIMAMENTE INVASIVA
36.1.8.05	ANASTOMOSIS SIMPLE ARTERIA CIRCUNFLEJA CON ARTERIA MAMARIA VÍA ABIERTA
36.1.8.06	ANASTOMOSIS SIMPLE ARTERIA CIRCUNFLEJA CON ARTERIA MAMARIA MÍNIMAMENTE INVASIVA
36.1.8.07	ANASTOMOSIS SECUENCIAL ARTERIA CIRCUNFLEJA CON ARTERIA MAMARIA VÍA ABIERTA
36.1.8.08	ANASTOMOSIS SECUENCIAL ARTERIA CIRCUNFLEJA CON ARTERIA MAMARIA MÍNIMAMENTE INVASIVA

Continuación de la resolución "Por la cual se establece la Clasificación Única de Procedimientos en Salud - CUPS para la vigencia 2023"

CÓDIGO	DESCRIPCIÓN
36.1.8.09	ANASTOMOSIS SIMPLE DE ARTERIA CIRCUNFLEJA CON ARTERIA RADIAL VÍA ABIERTA
36.1.8.10	ANASTOMOSIS SIMPLE DE ARTERIA CIRCUNFLEJA CON ARTERIA RADIAL MINIMANTE INVASIVA
36.1.8.11	ANASTOMOSIS SECUENCIAL DE ARTERIA CIRCUNFLEJA CON ARTERIA RADIAL VÍA ABIERTA
36.1.8.12	ANASTOMOSIS SECUENCIAL DE ARTERIA CIRCUNFLEJA CON ARTERIA RADIAL MÍNIMAMENTE INVASIVA
36.1.8.13	ANASTOMOSIS SIMPLE ARTERIA CIRCUNFLEJA CON ARTERIA EPIGASTRICA VÍA ABIERTA
36.1.8.14	ANASTOMOSIS SIMPLE ARTERIA CIRCUNFLEJA CON ARTERIA EPIGASTRICA MÍNIMAMENTE INVASIVA
36.1.8.15	ANASTOMOSIS SECUENCIAL ARTERIA CIRCUNFLEJA CON ARTERIA EPIGASTRICA VÍA ABIERTA
36.1.8.16	ANASTOMOSIS SECUENCIAL ARTERIA CIRCUNFLEJA CON ARTERIA EPIGASTRICA MINIMANTE INVASIVA
36.1.8.17	ANASTOMOSIS SIMPLE ARTERIA CIRCUNFLEJA CON ARTERIA GASTROEPIPLOICA VÍA ABIERTA
36.1.8.18	ANASTOMOSIS SIMPLE ARTERIA CIRCUNFLEJA CON ARTERIA GASTROEPIPLOICA MINIMANTE INVASIVA
36.1.8.19	ANASTOMOSIS SECUENCIAL ARTERIA CIRCUNFLEJA CON ARTERIA GASTROEPIPLOICA VÍA ABIERTA
36.1.8.20	ANASTOMOSIS SECUENCIAL ARTERIA CIRCUNFLEJA CON ARTERIA GASTROEPIPLOICA MINIMANTE INVASIVA
36.1.8.21	ANASTOMOSIS SIMPLE ARTERIA CIRCUNFLEJA CON OTRAS ARTERIAS VÍA ABIERTA
36.1.8.22	ANASTOMOSIS SIMPLE ARTERIA CIRCUNFLEJA CON OTRAS ARTERIAS MINIMANTE INVASIVA
36.1.8.23	ANASTOMOSIS SECUENCIAL ARTERIA CIRCUNFLEJA CON OTRAS ARTERIAS VÍA ABIERTA
36.1.8.24	ANASTOMOSIS SECUENCIAL ARTERIA CIRCUNFLEJA CON OTRAS ARTERIAS MÍNIMAMENTE INVASIVA
<b>36.1.9.</b>	<b>ANASTOMOSIS DE ARTERIA CORONARIA DERECHA</b>
<b>Incluye:</b>	<b>RAMAS SECUNDARIAS</b>
36.1.9.01	ANASTOMOSIS SIMPLE DE ARTERIA CORONARIA DERECHA CON INJERTO VENOSO VÍA ABIERTA
36.1.9.02	ANASTOMOSIS SIMPLE DE ARTERIA CORONARIA DERECHA CON INJERTO VENOSO MÍNIMAMENTE INVASIVA
36.1.9.03	ANASTOMOSIS SECUENCIAL DE ARTERIA CORONARIA DERECHA CON INJERTO VENOSO VÍA ABIERTA
36.1.9.04	ANASTOMOSIS SECUENCIAL DE ARTERIA CORONARIA DERECHA CON INJERTO VENOSO MÍNIMAMENTE INVASIVA
36.1.9.05	ANASTOMOSIS SIMPLE ARTERIA CORONARIA DERECHA CON ARTERIA MAMARIA VÍA ABIERTA
36.1.9.06	ANASTOMOSIS SIMPLE ARTERIA CORONARIA DERECHA CON ARTERIA MAMARIA MÍNIMAMENTE INVASIVA
36.1.9.07	ANASTOMOSIS SECUENCIAL ARTERIA CORONARIA DERECHA CON ARTERIA MAMARIA VÍA ABIERTA
36.1.9.08	ANASTOMOSIS SECUENCIAL ARTERIA CORONARIA DERECHA CON ARTERIA MAMARIA MÍNIMAMENTE INVASIVA
36.1.9.09	ANASTOMOSIS SIMPLE DE ARTERIA CORONARIA DERECHA CON ARTERIA RADIAL VÍA ABIERTA
36.1.9.10	ANASTOMOSIS SIMPLE DE ARTERIA CORONARIA DERECHA CON ARTERIA RADIAL MINIMANTE INVASIVA
36.1.9.11	ANASTOMOSIS SECUENCIAL DE ARTERIA CORONARIA DERECHA CON ARTERIA RADIAL VÍA ABIERTA
36.1.9.12	ANASTOMOSIS SECUENCIAL DE ARTERIA CORONARIA DERECHA CON ARTERIA RADIAL MÍNIMAMENTE INVASIVA
36.1.9.13	ANASTOMOSIS SIMPLE ARTERIA CORONARIA DERECHA CON ARTERIA EPIGASTRICA VÍA ABIERTA
36.1.9.14	ANASTOMOSIS SIMPLE ARTERIA CORONARIA DERECHA CON ARTERIA EPIGÁSTRICA MÍNIMAMENTE INVASIVA

Continuación de la resolución "Por la cual se establece la Clasificación Única de Procedimientos en Salud – CUPS para la vigencia 2023"

CÓDIGO	DESCRIPCIÓN
36.1.9.15	ANASTOMOSIS SECUENCIAL ARTERIA CORONARIA DERECHA CON ARTERIA EPIGASTRICA VÍA ABIERTA
36.1.9.16	ANASTOMOSIS SECUENCIAL ARTERIA CORONARIA DERECHA CON ARTERIA EPIGASTRICA MINIMANTE INVASIVA
36.1.9.17	ANASTOMOSIS SIMPLE ARTERIA CORONARIA DERECHA CON ARTERIA GASTROEPIPLOICA VÍA ABIERTA
36.1.9.18	ANASTOMOSIS SIMPLE ARTERIA CORONARIA DERECHA CON ARTERIA GASTROEPIPLOICA MINIMANTE INVASIVA
36.1.9.19	ANASTOMOSIS SECUENCIAL ARTERIA CORONARIA DERECHA CON ARTERIA GASTROEPIPLOICA VÍA ABIERTA
36.1.9.20	ANASTOMOSIS SECUENCIAL ARTERIA CORONARIA DERECHA CON ARTERIA GASTROEPIPLOICA MINIMANTE INVASIVA
36.1.9.21	ANASTOMOSIS SIMPLE ARTERIA CORONARIA DERECHA CON OTRAS ARTERIAS VÍA ABIERTA
36.1.9.22	ANASTOMOSIS SIMPLE ARTERIA CORONARIA DERECHA CON OTRAS ARTERIAS MINIMANTE INVASIVA
36.1.9.23	ANASTOMOSIS SECUENCIAL ARTERIA CORONARIA DERECHA CON OTRAS ARTERIAS VÍA ABIERTA
36.1.9.24	ANASTOMOSIS SECUENCIAL ARTERIA CORONARIA DERECHA CON OTRAS ARTERIAS MINIMAMENTE INVASIVA
<b>36.3.</b>	<b>OTRA REVASCULARIZACIÓN CARDÍACA</b>
<b>36.3.2.</b>	<b>REINTERVENCIÓN DE REVASCULARIZACIÓN CARDÍACA (DERIVACIÓN O PUENTES CORONARIOS)</b>
36.3.2.01	REINTERVENCIÓN DE REVASCULARIZACIÓN CARDÍACA (DERIVACIÓN O PUENTES CORONARIOS) VÍA ABIERTA
36.3.2.02	REINTERVENCIÓN DE REVASCULARIZACIÓN CARDÍACA (DERIVACIÓN O PUENTES CORONARIOS) MÍNIMAMENTE INVASIVA
<b>36.9.</b>	<b>OTROS PROCEDIMIENTOS EN VASOS CARDÍACOS</b>
<b>36.9.1.</b>	<b>REPARACIÓN DE ANEURISMA DE VASO CORONARIO</b>
36.9.1.01	REPARACIÓN DE ANEURISMA DE VASO CORONARIO VÍA ABIERTA
36.9.1.02	REPARACIÓN DE ANEURISMA DE VASO CORONARIO MÍNIMAMENTE INVASIVA
36.9.1.03	REPARACIÓN DE ANEURISMA DE VASO CORONARIO VÍA PERCUTÁNEA (ENDOVASCULAR)
<b>36.9.2.</b>	<b>REPARACIÓN DE FÍSTULA CORONARIA</b>
36.9.2.01	REPARACIÓN O CIERRE DE FÍSTULA CORONARIA VÍA ABIERTA
36.9.2.02	REPARACIÓN O CIERRE DE FÍSTULA CORONARIA MÍNIMAMENTE INVASIVA
36.9.2.03	REPARACIÓN O CIERRE DE FÍSTULA CORONARIA VÍA PERCUTÁNEA (ENDOVASCULAR)
<b>36.9.3.</b>	<b>OTRA REPARACION DE FISTULA A CAVIDAD CARDÍACA</b>
36.9.3.01	REPARACIÓN DE FISTULA A CAVIDAD CARDÍACA VÍA ABIERTA
36.9.3.02	REPARACIÓN DE FISTULA A CAVIDAD CARDÍACA MÍNIMAMENTE INVASIVA
36.9.3.03	REPARACIÓN DE FISTULA A CAVIDAD CARDÍACA VÍA PERCUTÁNEA (ENDOVASCULAR)
<b>36.9.4.</b>	<b>OTRA REPARACIÓN DE FISTULA EXTRA CARDÍACA</b>
36.9.4.01	OCCLUSIÓN O LIGADURA DE COLATERALES SISTÉMICO PULMONARES VÍA ABIERTA
36.9.4.02	OCCLUSIÓN O LIGADURA DE COLATERALES SISTÉMICO PULMONARES VÍA PERCUTÁNEA (ENDOVASCULAR)
<b>36.9.5.</b>	<b>CORRECCIÓN DE ORIGEN ANÓMALO DE CORONARIA IZQUIERDA</b>
36.9.5.01	CORRECCIÓN DE ORIGEN ANÓMALO CORONARIO EN ARTERIA PULMONAR MEDIANTE REIMPLANTE CORONARIA
36.9.5.02	TUNELIZACIÓN DE LA CORONARIA IZQUIERDA HACIA LA AORTA A TRAVÉS DE LA ARTERIA PULMONAR [TAKEUCHI]
<b>37.</b>	<b>PROCEDIMIENTOS EN CORAZÓN Y PERICARDIO</b>
<b>Simultáneo:</b>	<i>CUANDO SE REALICE DERIVACIÓN CARDIOPULMONAR [CIRCULACIÓN EXTRACORPÓREA] (39.6.1.)</i>
<b>37.0.</b>	<b>PROCEDIMIENTOS EN EL PERICARDIO</b>
<b>37.0.1.</b>	<b>PUNCIÓN O ASPIRACIÓN EN PERICARDIO [PERICARDIOCENTESIS]</b>
37.0.1.01	PERICARDIOCENTESIS
37.0.1.02	PERICARDIOCENTESIS GUIADA POR IMÁGENES
<b>37.1.</b>	<b>CARDIOTOMÍA Y PERICARDIOTOMÍA</b>

Continuación de la resolución "Por la cual se establece la Clasificación Única de Procedimientos en Salud - CUPS para la vigencia 2023"

CÓDIGO	DESCRIPCIÓN
<b>37.1.2.</b>	<b>EXTIRPACIÓN DE PERICARDIO [PERICARDIOTOMÍA]</b>
Incluye:	MINILAPAROTOMÍA SUBXIFOIDEA O VENTANA PERICÁRDICA
37.1.2.02	PERICARDIOTOMÍA VÍA ABIERTA
37.1.2.03	PERICARDIOTOMÍA MÍNIMAMENTE INVASIVA
<b>37.2.</b>	<b>PROCEDIMIENTOS DIAGNÓSTICOS EN CORAZÓN Y PERICARDIO</b>
<b>37.2.1.</b>	<b>CATETERISMO O ESTUDIO ELECTROFISIOLÓGICO CARDÍACO DEL LADO DERECHO DEL CORAZÓN</b>
37.2.1.01	ESTUDIO ELECTROFISIOLÓGICO CARDÍACO CONVENCIONAL DEL LADO DERECHO DEL CORAZÓN VÍA PERCUTÁNEA (ENDOVASCULAR)
37.2.1.02	CATETERISMO CARDÍACO DEL LADO DERECHO DEL CORAZÓN CON PRUEBA DE SUSTANCIA TERAPÉUTICA
<b>37.2.2.</b>	<b>CATETERISMO O ESTUDIO ELECTROFISIOLÓGICO CARDÍACO DEL LADO IZQUIERDO DEL CORAZÓN</b>
37.2.2.01	ESTUDIO ELECTROFISIOLÓGICO CARDÍACO DEL LADO IZQUIERDO DEL CORAZÓN VÍA PERCUTÁNEA (ENDOVASCULAR)
37.2.2.02	CATETERISMO CARDÍACO DEL LADO IZQUIERDO DEL CORAZÓN
<b>37.2.3.</b>	<b>CATETERISMO O ESTUDIO ELECTROFISIOLÓGICO CARDÍACO COMBINADO DERECHO E IZQUIERDO DEL CORAZÓN</b>
37.2.3.01	ESTUDIO ELECTROFISIOLÓGICO CARDÍACO COMBINADO DERECHO E IZQUIERDO DEL CORAZÓN VÍA PERCUTÁNEA (ENDOVASCULAR)
37.2.3.02	CATETERISMO COMBINADO DE LOS LADOS DERECHO E IZQUIERDO DEL CORAZÓN
<b>37.2.4.</b>	<b>CATETERISMO O ESTUDIO ELECTROFISIOLÓGICO CARDÍACO CON PUNCIÓN TRANSEPTAL EN CORAZÓN</b>
37.2.4.01	ESTUDIO ELECTROFISIOLÓGICO CARDÍACO COMBINADO DERECHO E IZQUIERDO CON PUNCIÓN TRANSEPTAL EN CORAZÓN VÍA PERCUTÁNEA (ENDOVASCULAR)
37.2.4.02	CATETERISMO TRANSEPTAL DEL CORAZÓN
<b>37.2.5.</b>	<b>ESTIMULACIÓN ELECTROFISIOLÓGICA CARDÍACA Y ESTUDIOS DE REGISTRO</b>
37.2.5.01	ESTUDIO ELECTROFISIOLÓGICO CARDÍACO TRANS ESOFÁGICO
37.2.5.02	ESTUDIO ELECTROFISIOLÓGICO EPICÁRDICO VÍA PERCUTÁNEA
37.2.5.03	ESTUDIO ELECTROFISIOLÓGICO EPICÁRDICO VÍA ABIERTA
<b>37.2.6.</b>	<b>BIOPSIA DE PERICARDIO</b>
37.2.6.01	BIOPSIA DE PERICARDIO VÍA ABIERTA
37.2.6.02	BIOPSIA DE PERICARDIO MÍNIMAMENTE INVASIVA
<b>37.2.7.</b>	<b>BIOPSIA DE CORAZÓN</b>
37.2.7.01	BIOPSIA DE CORAZÓN VÍA ABIERTA
37.2.7.02	BIOPSIA DE CORAZÓN VÍA PERCUTÁNEA
<b>37.2.8.</b>	<b>MAPEO ELÉCTRICO Y ANATÓMICO DEL CORAZÓN Y ESTRUCTURAS VASCULARES</b>
37.2.8.01	MAPEO ELECTROANATÓMICO CONVENCIONAL
37.2.8.02	MAPEO ELECTROANATÓMICO TRIDIMENSIONAL
<b>37.3.</b>	<b>PERICARDIECTOMÍA Y ESCISIÓN DE LESIÓN DE CORAZÓN</b>
Simultáneo:	CUANDO SE REALICE DERIVACIÓN CARDIOPULMONAR [CIRCULACIÓN EXTRACORPÓREA] (39.6.1.)
<b>37.3.1.</b>	<b>INCISIÓN DE PERICARDIO [PERICARDIECTOMÍA]</b>
37.3.1.04	PERICARDIECTOMÍA VÍA ABIERTA
37.3.1.05	PERICARDIECTOMÍA MÍNIMAMENTE INVASIVA
37.3.1.06	ESCISIÓN DE QUISTE O TUMOR PERICÁRDICO VÍA ABIERTA
37.3.1.07	ESCISIÓN DE QUISTE O TUMOR PERICÁRDICO MÍNIMAMENTE INVASIVA
<b>37.3.2.</b>	<b>ESCISIÓN DE ANEURISMA DE CORAZÓN</b>
37.3.2.00	ESCISIÓN DE ANEURISMA DE CORAZÓN SOD
<b>37.3.3.</b>	<b>ESCISIÓN DE LESIÓN O TEJIDO DEL CORAZÓN</b>
Incluye:	MAPEO TRANSOPERATORIO INTRACORONARIO EN MANEJO DE ARRITMIAS CARDÍACAS, [CIRUGÍA DE MAZE]; FIBRILACIÓN AURICULAR
37.3.3.03	RESECCIÓN ENDOMICÁRDICA
37.3.3.05	ESCISIÓN DE TUMOR DEL CORAZÓN VÍA ABIERTA
37.3.3.06	ESCISIÓN DE TUMOR DEL CORAZÓN MÍNIMAMENTE INVASIVA
37.3.3.07	RESECCIÓN DE HACES ANÓMALOS DEL SISTEMA DE CONDUCCIÓN VÍA ABIERTA

Continuación de la resolución "Por la cual se establece la Clasificación Única de Procedimientos en Salud – CUPS para la vigencia 2023"

CÓDIGO	DESCRIPCIÓN
37.3.3.08	RESECCIÓN DE HACES ANÓMALOS DEL SISTEMA DE CONDUCCIÓN MÍNIMAMENTE INVASIVA
37.3.3.09	RESECCIÓN DE LESIÓN O TEJIDO DEL CORAZÓN VÍA ABIERTA
37.3.3.10	RESECCIÓN DE LESIÓN O TEJIDO DEL CORAZÓN MÍNIMAMENTE INVASIVA
<b>37.3.4.</b>	<b>ABLACIÓN DE LESIÓN O TEJIDO CARDÍACO</b>
37.3.4.04	ABLACIÓN DE LESIÓN O TEJIDO CARDÍACO FOCAL VÍA ABIERTA
37.3.4.05	ABLACIÓN DE LESIÓN O TEJIDO CARDÍACO FOCAL MÍNIMAMENTE INVASIVA
37.3.4.06	ABLACIÓN DE LESIÓN O TEJIDO CARDÍACO FOCAL PERCUTÁNEA (ENDOVASCULAR)
37.3.4.07	ABLACIÓN DE LESIÓN O TEJIDO CARDÍACO MULTIFOCAL VÍA ABIERTA
37.3.4.08	ABLACIÓN DE LESIÓN O TEJIDO CARDÍACO MULTIFOCAL MÍNIMAMENTE INVASIVA
37.3.4.09	ABLACIÓN DE LESIÓN O TEJIDO CARDÍACO MULTIFOCAL PERCUTÁNEA (ENDOVASCULAR)
37.3.4.10	AISLAMIENTO ELÉCTRICO DE VENAS PULMONARES VÍA ABIERTA
37.3.4.11	AISLAMIENTO ELÉCTRICO DE VENAS PULMONARES MÍNIMAMENTE INVASIVA
37.3.4.12	AISLAMIENTO ELÉCTRICO DE VENAS PULMONARES VÍA PERCUTÁNEA (ENDOVASCULAR)
37.3.4.13	MODULACIÓN DE SUSTRATO ARRÍTMICO (AURICULAR O VENTRICULAR) ENDOCÁRDICA
37.3.4.14	MODULACIÓN DE SUSTRATO ARRÍTMICO (AURICULAR O VENTRICULAR) EPICÁRDICA
<b>37.3.6.</b>	<b>EXTRACCIÓN DE CUERPO EXTRAÑO INTRACARDÍACO</b>
37.3.6.00	EXTRACCIÓN DE CUERPO EXTRAÑO INTRACARDÍACO SOD
<b>37.3.7.</b>	<b>EXTRACCIÓN DE CUERPO EXTRAÑO INTRAPERICÁRDICO</b>
37.3.7.00	EXTRACCIÓN DE CUERPO EXTRAÑO INTRAPERICÁRDICO SOD
<b>37.4.</b>	<b>REPARACIÓN DE CORAZÓN Y PERICARDIO</b>
<b>37.4.1.</b>	<b>CARDIORRAFIA</b>
37.4.1.00	CARDIORRAFIA SOD
<b>37.4.2.</b>	<b>REPARACIÓN DE CORAZÓN POR RUPTURA POSTINFARTO</b>
37.4.2.00	REPARACIÓN DE CORAZÓN POR RUPTURA POSTINFARTO SOD
<b>37.4.3.</b>	<b>PERICARDIORRAFIA</b>
37.4.3.00	PERICARDIORRAFIA SOD
<b>37.5.</b>	<b>TRASPLANTE DE CORAZÓN</b>
<b>37.5.1.</b>	<b>TRASPLANTE CARDÍACO</b>
37.5.1.01	TRASPLANTE DE CORAZÓN VÍA ABIERTA
<b>37.5.2.</b>	<b>OBTENCIÓN DE CORAZÓN PARA TRASPLANTE</b>
37.5.2.01	OBTENCIÓN DE CORAZÓN PARA TRASPLANTE VÍA ABIERTA
<b>37.6.</b>	<b>IMPLANTACIÓN DE SISTEMA DE ASISTENCIA CARDÍACA</b>
<b>Incluye:</b>	<b>COLOCACIÓN Y MANEJO DE BALÓN INTRAAÓRTICO</b>
<b>37.6.1.</b>	<b>IMPLANTACIÓN DE BALÓN CONTRAPULSACIÓN</b>
37.6.1.00	IMPLANTACIÓN DE BALÓN CONTRAPULSACIÓN SOD
<b>37.6.4.</b>	<b>EXTRACCIÓN O RETIRO DE SISTEMA DE ASISTENCIA CARDÍACA</b>
37.6.4.00	EXTRACCIÓN O RETIRO DE SISTEMA DE ASISTENCIA CARDÍACA SOD
<b>37.6.7.</b>	<b>IMPLANTE DE UN SISTEMA DE ASISTENCIA CARDÍACA EXTERNO O INTERNO</b>
37.6.7.01	IMPLANTE DE UN SISTEMA DE ASISTENCIA CARDÍACA EXTERNO O INTERNO TEMPORAL (DISPOSITIVO NO IMPLANTABLE FUERA DEL CUERPO PERO CONECTADO AL CORAZÓN) UNIVENTRICULAR
37.6.7.02	IMPLANTE DE UN SISTEMA DE ASISTENCIA CARDÍACA EXTERNO O INTERNO TEMPORAL (DISPOSITIVO NO IMPLANTABLE, FUERA DEL CUERPO PERO CONECTADO AL CORAZÓN) BIVENTRICULAR
37.6.7.03	IMPLANTE DE UN SISTEMA DE ASISTENCIA CARDÍACA DEFINITIVO (DISPOSITIVO CONECTADO DIRECTAMENTE AL CORAZÓN E IMPLANTADO DENTRO DEL CUERPO) UNIVENTRICULAR
37.6.7.04	IMPLANTE DE UN SISTEMA DE ASISTENCIA CARDÍACA DEFINITIVO (DISPOSITIVO CONECTADO DIRECTAMENTE AL CORAZÓN E IMPLANTADO DENTRO DEL CUERPO) BIVENTRICULAR
<b>37.8.</b>	<b>INSERCIÓN [IMPLANTACIÓN], REVISIÓN, SUSTITUCIÓN O ELIMINACIÓN DE DISPOSITIVO DE ESTIMULACIÓN CARDÍACA O REVISIÓN DE BOLSILLO</b>
<b>37.8.0.</b>	<b>INSERCIÓN [IMPLANTACIÓN] DE MONITORES DE EVENTOS</b>
37.8.0.01	INSERCIÓN [IMPLANTACIÓN] DE MONITOR DE EVENTOS
<b>37.8.1.</b>	<b>INSERCIÓN [IMPLANTACIÓN] DE MARCAPASO TEMPORAL (TRANSITORIO)</b>

Continuación de la resolución "Por la cual se establece la Clasificación Única de Procedimientos en Salud - CUPS para la vigencia 2023"

<b>CÓDIGO</b>	<b>DESCRIPCIÓN</b>
37.8.1.01	INSERCIÓN [IMPLANTACIÓN] DE MARCAPASO TEMPORAL (TRANSITORIO) VÍA ABIERTA
37.8.1.02	INSERCIÓN [IMPLANTACIÓN] DE MARCAPASO TEMPORAL (TRANSITORIO) VÍA PERCUTÁNEA (ENDOVASCULAR)
<b>37.8.2.</b>	<b>INSERCIÓN [IMPLANTACIÓN] DE MARCAPASOS UNICAMERALES</b>
37.8.2.01	INSERCIÓN [IMPLANTACIÓN] DE MARCAPASOS UNICAMERAL
<b>37.8.3.</b>	<b>INSERCIÓN [IMPLANTACIÓN] DE MARCAPASOS BICAMERALES</b>
37.8.3.01	INSERCIÓN [IMPLANTACIÓN] DE MARCAPASOS BICAMERAL
<b>37.8.4.</b>	<b>INSERCIÓN [IMPLANTACIÓN] DE RESINCRONIZADORES CARDÍACOS</b>
37.8.4.01	INSERCIÓN [IMPLANTACIÓN] DE RESINCRONIZADOR CARDÍACO
<b>37.8.5.</b>	<b>SUSTITUCIÓN, REVISIÓN (PROGRAMACIÓN) DE DISPOSITIVOS DE ESTIMULACIÓN CARDÍACA</b>
37.8.5.01	REVISIÓN (REPROGRAMACIÓN) DE MARCAPASOS
37.8.5.02	REVISIÓN (REPROGRAMACIÓN) DE RESINCRONIZADOR CARDÍACO
37.8.5.03	REVISIÓN (REPROGRAMACIÓN) DE CARDIOVERSOR (DEFIBRILADOR)
37.8.5.04	REVISIÓN (REPROGRAMACIÓN) DE CARDIOVERSOR (DEFIBRILADOR) CON RESINCRONIZADOR (CARDIORESINCRONIZADOR)
37.8.5.05	REVISIÓN (REPROGRAMACIÓN) DE MONITOR DE EVENTOS
37.8.5.06	REVISIÓN DE ELECTRODO DE ESTIMULACIÓN (AURICULAR O VENTRICULAR)
37.8.5.07	REVISIÓN DE ELECTRODO DE DEFIBRILACIÓN
37.8.5.08	REVISIÓN DE ELECTRODO DE SENO CORONARIO
<b>37.8.6.</b>	<b>INSERCIÓN [IMPLANTACIÓN] DE CARDIOVERSOR (DEFIBRILADOR)</b>
37.8.6.01	INSERCIÓN [IMPLANTACIÓN] DE CARDIOVERSOR (DEFIBRILADOR) UNICAMERAL VÍA ABIERTA
37.8.6.02	INSERCIÓN [IMPLANTACIÓN] DE CARDIOVERSOR (DEFIBRILADOR) UNICAMERAL VÍA PERCUTÁNEA (ENDOVASCULAR)
37.8.6.03	INSERCIÓN [IMPLANTACIÓN] DE CARDIOVERSOR (DEFIBRILADOR) BICAMERAL VÍA ABIERTA
37.8.6.04	INSERCIÓN [IMPLANTACIÓN] DE CARDIOVERSOR (DEFIBRILADOR) BICAMERAL VÍA PERCUTÁNEA (ENDOVASCULAR)
37.8.6.05	INSERCIÓN [IMPLANTACIÓN] DE CARDIOVERSOR (DEFIBRILADOR) CON RESINCRONIZADOR (CARDIORESINCRONIZADOR) VÍA ABIERTA
37.8.6.06	INSERCIÓN [IMPLANTACIÓN] DE CARDIOVERSOR (DEFIBRILADOR) CON RESINCRONIZADOR (CARDIORESINCRONIZADOR) VÍA PERCUTÁNEA (ENDOVASCULAR)
37.8.6.07	INSERCIÓN [IMPLANTACIÓN] DE CARDIOVERSOR (DEFIBRILADOR) VÍA SUBCUTÁNEA
<b>37.8.7.</b>	<b>INSERCIÓN O SUSTITUCIÓN DE ELECTRODO EPICÁRDICO</b>
37.8.7.01	INSERCIÓN O SUSTITUCIÓN DE ELECTRODO EPICÁRDICO VÍA ABIERTA
37.8.7.02	INSERCIÓN O SUSTITUCIÓN DE ELECTRODO EPICÁRDICO MÍNIMAMENTE INVASIVA
<b>37.8.9.</b>	<b>EXPLANTE O ELIMINACIÓN DE DISPOSITIVO DE ESTIMULACIÓN CARDÍACA O EXTRACCIÓN INSTRUMENTADA DE ELECTRODOS</b>
37.8.9.01	EXPLANTE O ELIMINACIÓN DE MARCAPASO
37.8.9.02	EXPLANTE O ELIMINACIÓN DE CARDIOVERSOR (DEFIBRILADOR) O RESINCRONIZADOR O CARDIORESINCRONIZADOR
37.8.9.03	EXTRACCIÓN INSTRUMENTADA DE ELECTRODO DE ESTIMULACIÓN (AURICULAR O VENTRICULAR)
37.8.9.04	EXTRACCIÓN INSTRUMENTADA DE ELECTRODO DE DEFIBRILACIÓN
37.8.9.05	EXTRACCIÓN INSTRUMENTADA DE ELECTRODO DE SENO CORONARIO
<b>37.9.</b>	<b>OTROS PROCEDIMIENTOS EN CORAZÓN Y PERICARDIO</b>
<b>37.9.0.</b>	<b>CIERRE U OCLUSIÓN DE AURICULILLA</b>
37.9.0.01	CIERRE U OCLUSIÓN DE AURICULILLA VÍA ABIERTA
37.9.0.02	CIERRE U OCLUSIÓN DE AURICULILLA MÍNIMAMENTE INVASIVA
37.9.0.03	CIERRE U OCLUSIÓN DE AURICULILLA VÍA PERCUTÁNEA (ENDOVASCULAR)
<b>37.9.1.</b>	<b>MASAJE CARDÍACO A TÓRAX ABIERTO</b>
<b>Incluye:</b>	<i>ESTIMULACIÓN CARDÍACA ELÉCTRICA A TÓRAX ABIERTO</i>
37.9.1.00	MASAJE CARDÍACO A TÓRAX ABIERTO SOD
<b>37.9.2.</b>	<b>INYECCIÓN DE SUSTANCIA TERAPÉUTICA EN CORAZÓN</b>
37.9.2.00	INYECCIÓN DE SUSTANCIA TERAPÉUTICA EN CORAZÓN SOD
<b>37.9.3.</b>	<b>DILATACIÓN DE TRACTO DE SALIDA VENTRICULAR DERECHO</b>

Continuación de la resolución "Por la cual se establece la Clasificación Única de Procedimientos en Salud - CUPS para la vigencia 2023"

CÓDIGO	DESCRIPCIÓN
37.9.3.01	DILATACIÓN DE TRACTO DE SALIDA VENTRICULAR DERECHO VÍA PERCUTÁNEA (ENDOVASCULAR)
<b>38.</b>	<b>PROCEDIMIENTOS EN VASOS SANGUÍNEOS (INCISIÓN, ESCISIÓN Y OCLUSIÓN)</b>
<b>Simultáneo:</b>	<i>CUANDO SE REALICE DERIVACIÓN CARDIOPULMONAR [CIRCULACIÓN EXTRACORPÓREA] (39.6.1.)</i>
<b>Excluye:</b>	<i>PROCEDIMIENTOS EN VASOS CARDIACOS (CORONARIAS) (36.)</i>
<b>38.0.</b>	<b>TROMBECTOMÍA O TROMBÓLISIS O TROMBOEMBOLECTOMÍA</b>
<b>38.0.0.</b>	<b>TROMBECTOMÍA DE VASOS VÍA PERCUTÁNEA (ENDOVASCULAR)</b>
38.0.0.01	TROMBECTOMÍA DE VASOS ARTERIALES O VENOSOS VÍA PERCUTÁNEA (ENDOVASCULAR)
38.0.0.02	TROMBECTOMÍA CORONARIA VÍA PERCUTÁNEA (ENDOVASCULAR)
38.0.0.03	TROMBECTOMÍA PULMONAR VÍA PERCUTÁNEA (ENDOVASCULAR)
<b>38.0.1.</b>	<b>TROMBECTOMÍA MECÁNICA Y TROMBÓLISIS FARMACOLÓGICA DE VASOS INTRACRANEALES</b>
<b>Simultáneo:</b>	<i>ARTERIOGRAFÍA VERTEBRAL BILATERAL SELECTIVA CON CARÓTIDAS (PANANGIOGRAFÍA) (87.4.1.33)</i>
38.0.1.05	TROMBECTOMÍA DE VASOS INTRACRANEALES VÍA ENDOVASCULAR
38.0.1.10	TROMBÓLISIS FARMACOLÓGICA DE VASOS INTRACRANEALES VÍA ENDOVASCULAR
38.0.1.11	TROMBÓLISIS DE VASOS INTRACRANEALES VÍA ENDOVENOSA
<b>38.0.2.</b>	<b>TROMBOEMBOLECTOMÍA DE VASOS EN CABEZA Y CUELLO</b>
<b>Simultáneo:</b>	<i>ARTERIOGRAFÍA VERTEBRAL BILATERAL SELECTIVA CON CARÓTIDAS (PANANGIOGRAFÍA) (87.4.1.33)</i>
38.0.2.01	TROMBOEMBOLECTOMÍA ARTERIAL DE ZONA I Y III DE CUELLO
38.0.2.02	TROMBOEMBOLECTOMÍA ARTERIAL DE ZONA II DE CUELLO
38.0.2.03	TROMBOEMBOLECTOMÍA VENOSA DE ZONA I Y III DE CUELLO
38.0.2.04	TROMBOEMBOLECTOMÍA VENOSA DE ZONA II DE CUELLO
38.0.2.05	TROMBOEMBOLECTOMÍA DE VASOS DE CABEZA Y CUELLO
38.0.2.06	TROMBECTOMÍA DE VASOS DE CABEZA Y CUELLO VÍA ENDOVASCULAR
38.0.2.10	TROMBÓLISIS DE VASOS DE CABEZA Y CUELLO, VÍA ENDOVASCULAR
<b>38.0.3.</b>	<b>TROMBOEMBOLECTOMÍA DE VASOS EN MIEMBROS SUPERIORES</b>
38.0.3.01	TROMBOEMBOLECTOMÍA DE ARTERIA SUBCLAVIA
38.0.3.02	TROMBOEMBOLECTOMÍA ARTERIAL AXILAR
38.0.3.03	TROMBOEMBOLECTOMÍA ARTERIAL DE BRAZO O ANTEBRAZO
38.0.3.04	TROMBOEMBOLECTOMÍA DE VENA SUBCLAVIA
38.0.3.05	TROMBOEMBOLECTOMÍA VENOSA AXILAR
38.0.3.06	TROMBOEMBOLECTOMÍA VENOSA DE BRAZO O ANTEBRAZO
38.0.3.07	TROMBOEMBOLECTOMÍA DE VASOS DE MIEMBROS SUPERIORES
38.0.3.08	TROMBÓLISIS DE VASOS DE MIEMBROS SUPERIORES
<b>38.0.4.</b>	<b>TROMBOEMBOLECTOMÍA EN VASOS TORÁCICOS</b>
38.0.4.01	TROMBOEMBOLECTOMÍA ARTERIAL TORÁCICA
38.0.4.02	TROMBOEMBOLECTOMÍA VENOSA TORÁCICA
38.0.4.03	TROMBÓLISIS EN VASOS TORÁCICOS
38.0.4.04	TROMBOEMBOLECTOMÍA ARTERIAL CORONARIA
<b>38.0.5.</b>	<b>TROMBOEMBOLECTOMÍA EN VASOS ESPINALES</b>
<b>Incluye:</b>	<i>VASOS VERTEBRALES, MENÍNGEOS Y MEDULARES</i>
38.0.5.00	TROMBOEMBOLECTOMÍA EN VASOS ESPINALES SOD
<b>38.0.6.</b>	<b>TROMBOEMBOLECTOMÍA EN ARTERIAS ABDOMINALES</b>
38.0.6.01	TROMBOEMBOLECTOMÍA DE ARTERIAS ABDOMINALES VÍA ABIERTA
38.0.6.02	TROMBÓLISIS ARTERIAL ABDOMINAL VÍA ENDOVASCULAR
38.0.6.03	TROMBOEMBOLECTOMÍA DE ARTERIAS ABDOMINALES
<b>38.0.7.</b>	<b>TROMBOEMBOLECTOMÍA EN VENAS ABDOMINALES</b>
38.0.7.01	TROMBOEMBOLECTOMÍA DE VENAS ABDOMINALES, VÍA ABIERTA
38.0.7.02	TROMBÓLISIS VENOSA ABDOMINAL, VÍA ENDOVASCULAR
38.0.7.03	TROMBOEMBOLECTOMÍA DE VENAS ABDOMINALES
<b>38.0.8.</b>	<b>TROMBOEMBOLECTOMÍA DE ARTERIAS EN MIEMBROS INFERIORES</b>
38.0.8.01	TROMBOEMBOLECTOMÍA SUPRAPATELAR DE ARTERIAS EN MIEMBROS INFERIORES
38.0.8.02	TROMBOEMBOLECTOMÍA INFRAPATELAR DE ARTERIAS EN MIEMBROS INFERIORES
38.0.8.03	TROMBOEMBOLECTOMÍA DE ARTERIAS DE MIEMBROS INFERIORES



Continuación de la resolución "Por la cual se establece la Clasificación Única de Procedimientos en Salud – CUPS para la vigencia 2023"

CÓDIGO	DESCRIPCIÓN
38.0.8.10	TROMBÓLISIS DE ARTERIAS DE MIEMBROS INFERIORES, VÍA ENDOVASCULAR
<b>38.0.9.</b>	<b>TROMBOEMBOLECTOMÍA DE VENAS EN MIEMBROS INFERIORES</b>
38.0.9.01	TROMBOEMBOLECTOMÍA SUPRAPATELAR VENOSA PROFUNDA
38.0.9.02	TROMBOEMBOLECTOMÍA INFRAPATELAR VENOSA PROFUNDA
38.0.9.03	TROMBOEMBOLECTOMÍA VENOSA SUPERFICIAL EN MIEMBROS INFERIORES
38.0.9.04	TROMBOEMBOLECTOMÍA DE VENAS DE MIEMBROS INFERIORES
38.0.9.10	TROMBÓLISIS DE VENAS DE MIEMBROS INFERIORES, VÍA ENDOVASCULAR
<b>38.1.</b>	<b>ENDARTERECTOMÍA</b>
Incluye:	AQUELLA CON O SIN PARCHE
<b>38.1.1.</b>	<b>ENDARTERECTOMÍA EN VASOS INTRACRANEALES</b>
38.1.1.01	ENDARTERECTOMÍA DE LA CARÓTIDA INTERNA PORCIÓN INTRACRANEAL
38.1.1.02	ENDARTERECTOMÍA DE VASOS INTRACRANEALES
<b>38.1.2.</b>	<b>ENDARTERECTOMÍA DE VASOS EN CABEZA Y CUELLO</b>
38.1.2.03	ENDARTERECTOMÍA DE ARTERIA CARÓTIDA INTERNA O ARTERIA VERTEBRAL PORCIÓN CERVICAL
<b>38.1.3.</b>	<b>ENDARTERECTOMÍA DE VASOS EN MIEMBROS SUPERIORES</b>
38.1.3.01	ENDARTERECTOMÍA DE SUBCLAVIA
38.1.3.02	ENDARTERECTOMÍA AXILAR
38.1.3.03	ENDARTERECTOMÍA DE VASOS DE BRAZO O ANTEBRAZO
38.1.3.04	ENDARTERECTOMÍA DE VASOS DE MIEMBROS SUPERIORES
<b>38.1.4.</b>	<b>ENDARTERECTOMÍA DE AORTA</b>
38.1.4.00	ENDARTERECTOMÍA DE AORTA SOD
<b>38.1.5.</b>	<b>ENDARTERECTOMÍA EN VASOS TORÁCICOS</b>
38.1.5.01	TROMBOENDARTERECTOMÍA PULMONAR
38.1.5.02	ENDARTERECTOMÍA DE VASOS TORÁCICOS
<b>38.1.6.</b>	<b>ENDARTERECTOMÍA EN ARTERIAS ABDOMINALES</b>
38.1.6.01	ENDARTERECTOMÍA RENAL
38.1.6.02	ENDARTERECTOMÍA CELIACA O MESENTÉRICA
38.1.6.03	ENDARTERECTOMÍA AORTOILIACA
38.1.6.04	ENDARTERECTOMÍA DE ARTERIAS ABDOMINALES
<b>38.1.8.</b>	<b>ENDARTERECTOMÍA DE ARTERIAS EN MIEMBROS INFERIORES</b>
38.1.8.01	ENDARTERECTOMÍA SUPRAPATELAR
38.1.8.02	ENDARTERECTOMÍA INFRAPATELAR
38.1.8.03	ENDARTERECTOMÍA DE ARTERIAS DE MIEMBROS INFERIORES
<b>38.2.</b>	<b>PROCEDIMIENTOS DIAGNÓSTICOS EN VASOS SANGUÍNEOS</b>
<b>38.2.1.</b>	<b>BIOPSIA DE VASO SANGUÍNEO</b>
38.2.1.01	BIOPSIA DE VASO SANGUÍNEO SUPERFICIAL
38.2.1.02	BIOPSIA DE VASO SANGUÍNEO PROFUNDO
<b>38.2.2.</b>	<b>ANGIOSCOPIA PERCUTÁNEA</b>
38.2.2.00	ANGIOSCOPIA PERCUTÁNEA SOD
<b>38.2.3.</b>	<b>PRUEBAS FUNCIONALES EN VASOS SANGUÍNEOS</b>
38.2.3.02	PRUEBA FUNCIONAL EN VASOS ESPINALES
38.2.3.03	PRUEBA FUNCIONAL MECÁNICA DE VASOS INTRACRANEALES
38.2.3.04	PRUEBA FUNCIONAL QUÍMICA EN VASOS INTRACRANEALES
38.2.3.05	CAPILAROSCOPIA (VIDEO CAPILAROSCOPIA)
<b>38.3.</b>	<b>RESECCIÓN DE VASO CON ANASTOMOSIS</b>
Excluye:	ANASTOMOSIS PARA REVASCULARIZACIÓN MIOCÁRDICA (36.1.); OTRA REVASCULARIZACIÓN CARDÍACA (36.3.)
<b>38.3.1.</b>	<b>RESECCIÓN O EMBOLIZACIÓN DE MALFORMACIONES VASCULARES DE VASOS INTRACRANEALES</b>
38.3.1.07	RESECCIÓN DE MALFORMACIÓN VASCULAR SUPRATENTORIAL
38.3.1.08	RESECCIÓN DE MALFORMACIÓN VASCULAR INFRATENTORIAL
38.3.1.09	EMBOIZACIÓN DE MALFORMACIÓN VASCULAR SUPRATENTORIAL
38.3.1.10	EMBOIZACIÓN DE MALFORMACIÓN VASCULAR INFRATENTORIAL
<b>38.3.2.</b>	<b>RESECCIÓN CON ANASTOMOSIS DE VASOS EN CABEZA Y CUELLO</b>
Incluye:	AQUELLA POR MALFORMACIÓN ARTERIOVENOSA, ANEURISMA DE CARÓTIDA Y OTROS VASOS DE CUERO CABELLUDO, CARA O CUELLO
38.3.2.01	RESECCIÓN DE MALFORMACIÓN ARTERIOVENOSA DE CUERO CABELLUDO, CARA O CUELLO
Excluye:	RESECCIÓN DE MALFORMACIÓN VASCULAR EN CUERO CABELLUDO CARA O CUELLO (39.9.9.03)

Continuación de la resolución "Por la cual se establece la Clasificación Única de Procedimientos en Salud – CUPS para la vigencia 2023"

CÓDIGO	DESCRIPCIÓN
38.3.2.02	RESECCIÓN ARTERIAL CON ANASTOMOSIS TERMINO TERMINAL EN ZONA I Y III DE CUELLO
38.3.2.03	RESECCIÓN ARTERIAL CON ANASTOMOSIS TERMINO TERMINAL EN ZONA II DE CUELLO
38.3.2.04	RESECCIÓN VENOSA CON ANASTOMOSIS TERMINO TERMINAL EN ZONA I Y III DE CUELLO
38.3.2.05	RESECCIÓN VENOSA CON ANASTOMOSIS TERMINO TERMINAL EN ZONA II DE CUELLO
38.3.2.06	RESECCIÓN CON ANASTOMOSIS DE VASOS DE CABEZA Y CUELLO
<b>38.3.3.</b>	<b>RESECCIÓN CON ANASTOMOSIS DE VASOS EN MIEMBROS SUPERIORES</b>
38.3.3.01	RESECCIÓN CON ANASTOMOSIS PRIMARIA DE SUBCLAVIA
38.3.3.02	RESECCIÓN CON ANASTOMOSIS PRIMARIA AXILAR
38.3.3.03	RESECCIÓN CON ANASTOMOSIS TERMINO-TERMINAL EN BRAZO O ANTEBRAZO
38.3.3.04	RESECCIÓN CON ANASTOMOSIS DE VASOS DE MIEMBROS SUPERIORES
<b>38.3.4.</b>	<b>RESECCIÓN CON ANASTOMOSIS EN AORTA</b>
<b>Simultáneo:</b>	<i>CUANDO SE REALICE DERIVACIÓN CARDIOPULMONAR [CIRCULACIÓN EXTRACORPÓREA] (39.6.1.)</i>
38.3.4.04	RESECCIÓN CON ANASTOMOSIS DE AORTA
38.3.4.05	RECONSTRUCCION AÓRTICA TORACO- ABDOMINAL (METODOS CLASICO, DE KOUCHOUKOSY DE LA TROMPA DE ELEFANTE)
38.3.4.06	RECONSTRUCCIÓN DE AORTA TORÁCICA ASCENDENTE VÍA ABIERTA
38.3.4.07	RECONSTRUCCIÓN DE AORTA TORÁCICA ASCENDENTE VÍA PERCUTÁNEA (ENDOVASCULAR)
38.3.4.08	RECONSTRUCCIÓN DEL CAYADO AÓRTICO VÍA ABIERTA
38.3.4.09	RECONSTRUCCIÓN DEL CAYADO AÓRTICO VÍA PERCUTÁNEA (ENDOVASCULAR)
38.3.4.10	RECONSTRUCCIÓN DE AORTA TORÁCICA DESCENDENTE VÍA ABIERTA
38.3.4.11	RECONSTRUCCIÓN DE AORTA TORÁCICA DESCENDENTE VÍA PERCUTÁNEA (ENDOVASCULAR)
38.3.4.12	REIMPLANTE O RECONSTRUCCIÓN DE OSTIA CORONARIA VÍA ABIERTA
38.3.4.13	REIMPLANTE O RECONSTRUCCIÓN DE OSTIA CORONARIA MÍNIMAMENTE INVASIVA
38.3.4.14	REVASCULARIZACIÓN DE VASOS DE CUELLO VÍA ABIERTA
<b>38.3.5.</b>	<b>RESECCIÓN CON O SIN ANASTOMOSIS EN VASOS ESPINALES</b>
38.3.5.05	RESECCIÓN DE MALFORMACIONES VASCULARES EN VASOS ESPINALES
<b>38.3.6.</b>	<b>RESECCIÓN CON ANASTOMOSIS EN ARTERIAS ABDOMINALES</b>
38.3.6.01	RESECCIÓN CON ANASTOMOSIS TERMINO-TERMINAL DE ARTERIAS ABDOMINALES
38.3.6.02	RESECCIÓN CON ANASTOMOSIS DE ARTERIAS ABDOMINALES
<b>38.3.7.</b>	<b>RESECCIÓN CON ANASTOMOSIS EN VENAS ABDOMINALES</b>
38.3.7.01	RESECCIÓN CON ANASTOMOSIS TERMINO-TERMINAL DE VENAS ABDOMINALES
38.3.7.02	RESECCIÓN CON ANASTOMOSIS DE VENAS ABDOMINALES
<b>38.3.8.</b>	<b>RESECCIÓN CON ANASTOMOSIS DE ARTERIAS EN MIEMBROS INFERIORES</b>
38.3.8.01	ANASTOMOSIS ARTERIAL PRIMARIA SUPRAPATELAR
38.3.8.02	ANASTOMOSIS ARTERIAL PRIMARIA INFRAPATELAR
38.3.8.03	RESECCIÓN CON ANASTOMOSIS DE ARTERIAS DE MIEMBROS INFERIORES
<b>38.3.9.</b>	<b>RESECCIÓN CON ANASTOMOSIS DE VENAS EN MIEMBROS INFERIORES</b>
38.3.9.01	ANASTOMOSIS VENOSA TERMINO TERMINAL SUPRAPATELAR
38.3.9.02	ANASTOMOSIS VENOSA TERMINO TERMINAL INFRAPATELAR
38.3.9.03	RESECCIÓN CON ANASTOMOSIS DE VENAS DE MIEMBROS INFERIORES
<b>38.4.</b>	<b>RESECCIÓN DE VASO CON SUSTITUCIÓN</b>
<b>Incluye:</b>	<i>ANGIECTOMÍA CON SUSTITUCIÓN, ESCISIÓN DE LESIÓN EN VASO (ANEURISMAS, FÍSTULAS AV) CONGÉNITAS O ADQUIRIDAS; RECONSTRUCCIÓN SIMULTÁNEA DE VASO SANGUÍNEO CON INJERTO O PARCHE SINTETICO</i>
<b>38.4.2.</b>	<b>RESECCIÓN CON SUSTITUCIÓN DE VASOS EN CABEZA Y CUELLO</b>
38.4.2.01	RESECCIÓN CON INJERTO AUTÓLOGO O PRÓTESIS DE VASOS DE LA ZONA I Y III DEL CUELLO
38.4.2.02	RESECCIÓN CON INJERTO AUTÓLOGO O PRÓTESIS DE VASOS DE LA ZONA II DEL CUELLO

Continuación de la resolución "Por la cual se establece la Clasificación Única de Procedimientos en Salud – CUPS para la vigencia 2023"

CÓDIGO	DESCRIPCIÓN
38.4.2.03	ESCISIÓN CON SUSTITUCIÓN DE VASOS DE CABEZA Y CUELLO
<b>38.4.3.</b>	<b>RESECCIÓN CON SUSTITUCIÓN DE VASOS EN MIEMBROS SUPERIORES</b>
38.4.3.01	RESECCIÓN DE SUBCLAVIA CON INTERPOSICIÓN DE INJERTO O PRÓTESIS
38.4.3.02	RESECCIÓN AXILAR CON INTERPOSICIÓN DE INJERTO O PRÓTESIS
38.4.3.03	RESECCIÓN EN BRAZO O ANTEBRAZO CON INTERPOSICIÓN DE INJERTO O PRÓTESIS
38.4.3.04	RESECCIÓN CON SUSTITUCIÓN DE VASOS DE MIEMBROS SUPERIORES
<b>38.4.4.</b>	<b>RESECCIÓN CON SUSTITUCIÓN DE AORTA ABDOMINAL</b>
38.4.4.00	RESECCIÓN CON SUSTITUCIÓN DE AORTA ABDOMINAL SOD
<b>38.4.5.</b>	<b>RESECCIÓN CON SUSTITUCIÓN DE VASOS TORÁCICOS</b>
<b>Incluye:</b>	<i>AORTA, INNOMINADA, PULMONAR, SUBCLAVIA, CAVA SUPERIOR</i>
38.4.5.00	RESECCIÓN CON SUSTITUCIÓN DE VASOS TORÁCICOS SOD
<b>38.4.6.</b>	<b>RESECCIÓN CON SUSTITUCIÓN DE ARTERIAS ABDOMINALES</b>
<b>Incluye:</b>	<i>ESPLÉNICA, MESENTÉRICA, HEPÁTICA, RENAL, ILÍACA, GÁSTRICA, TRONCO CELÍACO, UMBILICAL</i>
38.4.6.00	RESECCIÓN CON SUSTITUCIÓN DE ARTERIAS ABDOMINALES SOD
<b>38.4.7.</b>	<b>RESECCIÓN CON SUSTITUCIÓN DE VENAS ABDOMINALES</b>
<b>Incluye:</b>	<i>ESPLÉNICA, ILÍACA, PORTAL, RENAL, CAVA INFERIOR</i>
38.4.7.00	RESECCIÓN CON SUSTITUCIÓN DE VENAS ABDOMINALES SOD
<b>38.4.8.</b>	<b>RESECCIÓN CON SUSTITUCIÓN DE ARTERIAS EN MIEMBROS INFERIORES</b>
38.4.8.01	RESECCIÓN ARTERIAL SUPRAPATELAR CON INJERTO AUTÓLOGO O PRÓTESIS
38.4.8.02	RESECCIÓN ARTERIAL INFRAPATELAR CON INJERTO AUTÓLOGO O PRÓTESIS
38.4.8.03	RESECCIÓN CON SUSTITUCIÓN DE ARTERIAS DE MIEMBROS INFERIORES
<b>38.4.9.</b>	<b>RESECCIÓN CON SUSTITUCIÓN DE VENAS EN MIEMBROS INFERIORES</b>
38.4.9.01	TRANSPOSICIÓN VENOSA CON SEGMENTO VALVULADO
38.4.9.02	RESECCIÓN CON SUSTITUCIÓN DE VENAS DE MIEMBROS INFERIORES
<b>38.5.</b>	<b>OCCLUSIÓN, PINZAMIENTO O LIGADURA DE VASOS SANGUÍNEOS</b>
<b>38.5.1.</b>	<b>OCCLUSIÓN, PINZAMIENTO O LIGADURA DE VASOS INTRACRANEALES</b>
38.5.1.07	CIERRE, PINZAMIENTO O LIGADURA DE VASOS INTRACRANEALES VÍA ABIERTA
38.5.1.08	PINZAMIENTO DE ANEURISMA INTRACRANEAL SUPRATENTORIAL
38.5.1.09	PINZAMIENTO DE ANEURISMA INTRACRANEAL INFRATENTORIAL
38.5.1.12	OCCLUSIÓN DE ANEURISMA INTRACRANEAL POR VÍA ENDOVASCULAR
38.5.1.13	REVASCULARIZACIÓN CEREBRAL
38.5.1.20	OCCLUSIÓN DE LESIÓN EN VASOS INTRACRANEALES, VÍA ENDOVASCULAR
<b>Excluye:</b>	<i>AQUELLAS POR ANEURISMA Y EMBOLIZACIONES POR MALFORMACIONES VASCULARES</i>
<b>38.5.2.</b>	<b>OCCLUSIÓN, PINZAMIENTO, LIGADURA O EMBOLIZACIÓN DE VASOS EN CABEZA Y CUELLO</b>
38.5.2.01	OCCLUSIÓN, PINZAMIENTO O LIGADURA ARTERIAL EN ZONA I Y III DEL CUELLO
38.5.2.02	OCCLUSIÓN, PINZAMIENTO O LIGADURA ARTERIAL EN ZONA II DEL CUELLO
38.5.2.03	OCCLUSIÓN, PINZAMIENTO O LIGADURA VENOSA EN ZONA I Y III DEL CUELLO
38.5.2.04	OCCLUSIÓN, PINZAMIENTO O LIGADURA VENOSA EN ZONA II DEL CUELLO
38.5.2.05	OCCLUSIÓN, PINZAMIENTO O LIGADURA DE VASOS DE CABEZA Y CUELLO
38.5.2.06	EMBOIZACIÓN DE TUMORES VÍA PERCUTÁNEA
38.5.2.07	EMBOIZACIÓN DE TUMORES VÍA ENDOVASCULAR
38.5.2.08	EMBOIZACIÓN DE EPISTAXIS VÍA ENDOVASCULAR
38.5.2.20	OCCLUSIÓN DE VASOS DE CABEZA Y CUELLO, VÍA ENDOVASCULAR
<b>38.5.3.</b>	<b>OCCLUSIÓN, PINZAMIENTO O LIGADURA DE VASOS EN MIEMBROS SUPERIORES</b>
38.5.3.01	OCCLUSIÓN, PINZAMIENTO O LIGADURA DE SUBCLAVIA
38.5.3.02	OCCLUSIÓN, PINZAMIENTO O LIGADURA DE VASOS AXILARES
38.5.3.03	OCCLUSIÓN, PINZAMIENTO O LIGADURA DE VASOS EN BRAZO O ANTEBRAZO
38.5.3.04	OCCLUSIÓN, PINZAMIENTO O LIGADURA DE VASOS DE MIEMBROS SUPERIORES
38.5.3.20	OCCLUSIÓN DE VASOS DE MIEMBROS SUPERIORES, VÍA ENDOVASCULAR
<b>38.5.4.</b>	<b>OCCLUSIÓN, PINZAMIENTO O LIGADURA DE VASOS ESPINALES</b>
38.5.4.01	OCCLUSIÓN DE VASOS ESPINALES, VÍA ENDOVASCULAR
38.5.4.02	CIERRE, PINZAMIENTO O LIGADURA DE VASOS ESPINALES
<b>38.5.5.</b>	<b>OCCLUSIÓN, PINZAMIENTO O LIGADURA DE VASOS TORÁCICOS</b>

Continuación de la resolución "Por la cual se establece la Clasificación Única de Procedimientos en Salud – CUPS para la vigencia 2023"

CÓDIGO	DESCRIPCIÓN
38.5.5.01	CIERRE, PINZAMIENTO O LIGADURA DE VASOS TORÁCICOS
38.5.5.20	OCLUSIÓN DE VASOS TORÁCICOS VÍA PERCUTÁNEA (ENDOVASCULAR)
38.5.5.21	OCLUSIÓN DE COLATERALES AORTO PULMONARES VÍA PERCUTÁNEA (ENDOVASCULAR)
38.5.6.	<b>OCLUSIÓN, PINZAMIENTO O LIGADURA DE ARTERIAS ABDOMINALES</b>
38.5.6.01	OCLUSIÓN, PINZAMIENTO O LIGADURA DE ARTERIAS ABDOMINALES, UNA O MÁS (SELECTIVAS)
38.5.6.02	CIERRE, PINZAMIENTO O LIGADURA DE ARTERIAS ABDOMINALES
38.5.6.20	OCLUSIÓN DE ARTERIAS ABDOMINALES, VÍA ENDOVASCULAR
38.5.7.	<b>OCLUSIÓN, PINZAMIENTO O LIGADURA DE VENAS INTRAABDOMINALES</b>
38.5.7.01	OCLUSIÓN, PINZAMIENTO O LIGADURA DE VENAS INTRAABDOMINALES, UNA O MAS
38.5.7.02	CIERRE, PINZAMIENTO O LIGADURA DE VENAS INTRAABDOMINALES
38.5.7.20	OCLUSIÓN DE VENAS INTRAABDOMINALES, VÍA ENDOVASCULAR
38.5.8.	<b>OCLUSIÓN, PINZAMIENTO O LIGADURA DE ARTERIAS EN MIEMBROS INFERIORES</b>
38.5.8.01	OCLUSIÓN, PINZAMIENTO O LIGADURA ARTERIAL SUPRAPATELAR
38.5.8.02	OCLUSIÓN, PINZAMIENTO O LIGADURA ARTERIAL INFRAPATELAR
38.5.8.03	OCLUSIÓN, PINZAMIENTO O LIGADURA DE ARTERIAS DE MIEMBROS INFERIORES
38.5.8.20	OCLUSIÓN DE ARTERIAS DE MIEMBROS INFERIORES, VÍA PERCUTÁNEA O ENDOVASCULAR
38.5.9.	<b>OCLUSIÓN, PINZAMIENTO O LIGADURAS DE VENAS EN MIEMBROS INFERIORES</b>
38.5.9.01	OCLUSIÓN, PINZAMIENTO O LIGADURA VENOSA PROFUNDA SUPRAPATELAR
38.5.9.02	OCLUSIÓN, PINZAMIENTO O LIGADURA VENOSA PROFUNDA INFRAPATELAR
38.5.9.03	LIGADURA DE PERFORANTES
38.5.9.04	LIGADURA ENDOSCÓPICA DE PERFORANTES
38.5.9.05	OCLUSIÓN, PINZAMIENTO O LIGADURAS DE VENAS DE MIEMBROS INFERIORES
38.5.9.20	OCLUSIÓN DE VENAS DE MIEMBROS INFERIORES, VÍA ENDOVASCULAR
38.6.	<b>OTRA ESCISIÓN DE VASOS SANGUÍNEOS</b>
38.6.1.	<b>TOMA DE INJERTO ARTERIAL</b>
38.6.1.00	TOMA DE INJERTO ARTERIAL SOD
38.6.2.	<b>TOMA DE INJERTO VENOSO</b>
38.6.2.00	TOMA DE INJERTO VENOSO SOD
38.6.3.	<b>ESCLEROSIS DE LESIÓN EN VASOS SANGUÍNEOS</b>
38.6.3.01	ESCLEROSIS DE LESIÓN EN VASOS SANGUÍNEOS VÍA PERCUTÁNEA
38.6.3.02	ESCLEROSIS DE LESIÓN DE VASOS SANGUÍNEOS
38.6.4.	<b>EXTRACCIÓN DE CUERPO EXTRAÑO INTRAVASCULAR (ARTERIAL) (VENOSO)</b>
38.6.4.01	EXTRACCIÓN DE CUERPO EXTRAÑO INTRAVASCULAR (ARTERIAL) (VENOSO), VÍA ABIERTA
38.6.4.02	EXTRACCIÓN DE CUERPO EXTRAÑO INTRAVASCULAR (ARTERIAL) (VENOSO), VÍA ENDOVASCULAR [PERCUTÁNEA]
38.7.	<b>INTERRUPCIÓN O PLICATURA DE VENA CAVA</b>
38.7.2.	<b>LIGADURA DE VENA CAVA (INFERIOR) (SUPERIOR)</b>
38.7.2.00	LIGADURA DE VENA CAVA (INFERIOR) (SUPERIOR) SOD
38.7.3.	<b>INSERCIÓN DE IMPLANTE O FILTRO EN VENA CAVA</b>
38.7.3.00	INSERCIÓN DE IMPLANTE O FILTRO EN VENA CAVA (SUPERIOR O INFERIOR) SOD
38.8.	<b>LIGADURA Y ESCISIÓN DE VENAS VARICOSAS</b>
Excluye:	LIGADURA DE VÁRICES ESOFÁGICAS (42.9.1.) Y GÁSTRICAS (44.9.1.)
38.8.7.	<b>LIGADURA Y ESCISIÓN DE VENAS VARICOSAS ABDOMINALES</b>
38.8.7.01	LIGADURA O ESCISIÓN DE VENAS VARICOSAS ABDOMINALES
38.8.8.	<b>LIGADURA O ESCISIÓN DE VENAS VARICOSAS PÉLVICAS</b>
38.8.8.01	LIGADURA O ESCISIÓN DE VENAS VARICOSAS PÉLVICAS POR LAPAROTOMÍA
38.8.8.02	LIGADURA O ESCISIÓN DE VENAS VARICOSAS PÉLVICAS POR LAPAROSCOPIA
38.8.9.	<b>LIGADURA Y ESCISIÓN DE VENAS VARICOSAS EN MIEMBROS INFERIORES</b>
38.8.9.01	LIGADURA Y ESCISIÓN SUPRAPATELAR DE VENAS VARICOSAS
38.8.9.02	LIGADURA Y ESCISIÓN INFRAPATELAR DE VENAS VARICOSAS

Continuación de la resolución "Por la cual se establece la Clasificación Única de Procedimientos en Salud - CUPS para la vigencia 2023"

CÓDIGO	DESCRIPCIÓN
38.8.9.03	LIGADURA Y ESCISIÓN DE SAFENA EXTERNA
38.8.9.04	LIGADURA Y ESCISIÓN DE SAFENA INTERNA
38.8.9.05	LIGADURA Y ESCISIÓN DE VENAS VARICOSAS DE MIEMBROS INFERIORES
<b>38.9.</b>	<b>PUNCIÓN DE VASO</b>
<b>Excluye:</b>	<i>AQUELLA PARA MONITORIZACIÓN CIRCULATORIA (89.6.)</i>
<b>38.9.0.</b>	<b>IMPLANTACIÓN DE CATÉTER ARTERIAL</b>
38.9.0.01	COLOCACIÓN DE CATÉTER ARTERIAL FEMORAL O BRAQUIAL
38.9.0.02	COLOCACIÓN CATÉTER ARTERIAL PERIFÉRICO (LÍNEA ARTERIAL)
<b>38.9.1.</b>	<b>IMPLANTACIÓN DE CATÉTER VENOSO</b>
38.9.1.01	IMPLANTACIÓN DE CATÉTER VENOSO SUBCLAVIO O FEMORAL
38.9.1.02	INSERCIÓN DE CATÉTER YUGULAR
38.9.1.03	INSERCIÓN DE CATÉTER CENTRAL, VÍA PERIFÉRICA
38.9.1.04	INSERCIÓN DE CATÉTER CENTRAL VÍA ABIERTA
38.9.1.05	INSERCIÓN DE CATÉTER CENTRAL MÍNIMAMENTE INVASIVA
38.9.1.06	INSERCIÓN DE DISPOSITIVO DE ACCESO VASCULAR IMPLANTABLE
38.9.1.07	INSERCIÓN DE CATÉTER PERMANENTE
<b>Incluye:</b>	<i>PARA HEMODIÁLISIS QUIMIOTERAPIA Y OTRAS</i>
38.9.1.08	INSERCIÓN DE CATÉTER EN VENA CAVA VÍA TRANSLUMBAR (TRANSCAVO)
<b>38.9.2.</b>	<b>CATETERISMO DE VENA UMBILICAL</b>
38.9.2.00	CATETERISMO DE VENA UMBILICAL SOD
<b>38.9.3.</b>	<b>CATETERISMO O CANALIZACIÓN DE VENA</b>
<b>Incluye:</b>	<i>AQUELLA PARA TROMBÓLISIS SISTÉMICA</i>
38.9.3.00	CATETERISMO O CANALIZACIÓN DE VENA SOD
<b>38.9.4.</b>	<b>DISECCIÓN VENOSA</b>
38.9.4.00	DISECCIÓN VENOSA SOD
<b>38.9.5.</b>	<b>CATETERIZACIÓN VENOSA PARA DIÁLISIS RENAL</b>
38.9.5.00	CATETERIZACIÓN VENOSA PARA DIÁLISIS RENAL SOD
<b>38.9.9.</b>	<b>OTRA PUNCIÓN DE VENA</b>
38.9.9.00	FLEBOTOMÍA TERAPÉUTICA SOD
<b>39.</b>	<b>OTROS PROCEDIMIENTOS EN VASOS SANGUÍNEOS</b>
<b>39.0.</b>	<b>DERIVACIÓN SISTÉMICA A ARTERIA PULMONAR</b>
<b>Simultáneo:</b>	<i>CUANDO SE REALICE DERIVACIÓN CARDIOPULMONAR [CIRCULACIÓN EXTRACORPÓREA] (39.6.1.)</i>
<b>39.0.1.</b>	<b>ANASTOMOSIS (INJERTO) AORTA ASCENDENTE-ARTERIA PULMONAR</b>
39.0.1.00	ANASTOMOSIS (INJERTO) AORTA ASCENDENTE-ARTERIA PULMONAR SOD
<b>39.0.2.</b>	<b>ANASTOMOSIS (INJERTO) SUBCLAVIA-PULMONAR</b>
39.0.2.00	ANASTOMOSIS (INJERTO) SUBCLAVIA-PULMONAR SOD
<b>39.1.</b>	<b>DERIVACIÓN VENOSA</b>
<b>39.1.2.</b>	<b>DERIVACIÓN VENOSA EN CUELLO</b>
39.1.2.01	DERIVACIÓN YUGULO-CAVA
39.1.2.02	DERIVACIÓN YUGULO-ATRIAL
<b>39.1.7.</b>	<b>DERIVACIÓN VENOSA INTRAABDOMINAL</b>
39.1.7.01	DERIVACIÓN PORTO-CAVA
39.1.7.02	DERIVACIÓN MESENTÉRICO-CAVA
39.1.7.03	DERIVACIÓN ESPLENO-RENAL
39.1.7.04	DERIVACIÓN PORTO-SISTÉMICA TRANSYUGULAR INTRAHEPÁTICA
<b>Simultáneo:</b>	<i>GUÍA IMAGENOLÓGICA</i>
<b>39.2.</b>	<b>RECONSTRUCCIÓN, ANASTOMOSIS O DERIVACIÓN O PUENTES DE VASOS NO CORONARIOS</b>
<b>39.2.0.</b>	<b>DERIVACIÓN O PUENTE VASCULAR EXTRACRANEAL-INTRACRANEANO</b>
39.2.0.00	DERIVACIÓN O PUENTE VASCULAR EXTRACRANEAL-INTRACRANEANO SOD
<b>39.2.1.</b>	<b>ANASTOMOSIS DE VENA CAVA-ARTERIA PULMONAR</b>
39.2.1.00	ANASTOMOSIS DE VENA CAVA-ARTERIA PULMONAR SOD
<b>39.2.2.</b>	<b>DERIVACIÓN AORTA-SUBCLAVIA-CAROTÍDEA</b>
39.2.2.01	DERIVACIÓN DE AORTA A CARÓTIDA
39.2.2.02	DERIVACIÓN O PUENTE AXILO-AXILAR
39.2.2.03	DERIVACIÓN O PUENTE SUBCLAVIO-SUBCLAVIO
39.2.2.04	DERIVACIÓN O PUENTE AORTO-SUBCLAVIO
<b>39.2.4.</b>	<b>DERIVACIÓN AORTA-RENAL</b>
<b>Incluye:</b>	<i>DERIVACIÓN HEPATO-RENAL, ESPLENO-RENAL, ILIO-RENAL, Y REIMPLANTE DE ARTERIA RENAL O VASO RENAL ABERRANTE</i>
39.2.4.00	DERIVACIÓN AORTA-RENAL SOD

Continuación de la resolución "Por la cual se establece la Clasificación Única de Procedimientos en Salud - CUPS para la vigencia 2023"

CÓDIGO	DESCRIPCIÓN
<b>39.2.5.</b>	<b>DERIVACIÓN AORTA-ILÍACA-FEMORAL</b>
39.2.5.01	DERIVACIÓN AORTO-FEMORAL
39.2.5.02	DERIVACIÓN AORTO-ILÍACA
39.2.5.03	DERIVACIÓN O PUENTE ILIO-FEMORAL
<b>39.2.6.</b>	<b>OTRAS DERIVACIONES VASCULARES INTRABDOMINALES O EXTRA-ANATÓMICAS</b>
39.2.6.01	DERIVACIÓN O PUENTE FEMORO-FEMORAL (CRUZADO)
39.2.6.02	DERIVACIÓN O PUENTE AXILO-FEMORAL UNILATERAL
39.2.6.03	DERIVACIÓN O PUENTE AXILO-FEMORAL BIFEMORAL (CRUZADO)
39.2.6.04	DERIVACIÓN AÓRTICO-MESENTÉRICO SUPERIOR
39.2.6.05	DERIVACIÓN ILIO-FEMORAL POR AGUJERO OBTURADOR
39.2.6.20	DERIVACIÓN O PUENTE AORTO-AÓRTICO
<b>39.2.7.</b>	<b>ARTERIOVENOSTOMÍA PARA DIÁLISIS RENAL</b>
39.2.7.01	FORMACIÓN DE FÍSTULA AV (PERIFÉRICA) PARA DIÁLISIS RENAL
39.2.7.02	FORMACIÓN DE FÍSTULA AV (PERIFÉRICA) PARA DIÁLISIS RENAL CON PRÓTESIS [DERIVACIÓN AV POR CÁNULA EXTERNA DE SCRIBNER] [INSERCIÓN DE CÁNULA VASO A VASO]
<b>39.2.8.</b>	<b>DERIVACIÓN O PUENTES EN VASOS PERIFÉRICOS</b>
39.2.8.01	DERIVACIÓN (INJERTO) AXILAR-BRAQUIAL
39.2.8.02	DERIVACIÓN (INJERTO) O PUENTE FEMORO-PERONEAL
39.2.8.03	DERIVACIÓN (INJERTO) O PUENTE FEMORO-POPLITEO
39.2.8.04	DERIVACIÓN (INJERTO) O PUENTE FEMORO-TIBIAL
39.2.8.05	DERIVACIÓN O PUENTES DE VASOS PERIFÉRICOS
<b>39.3.</b>	<b>SUTURA DE VASO SANGUÍNEO</b>
<b>39.3.2.</b>	<b>SUTURA DE VASOS EN CABEZA Y CUELLO</b>
39.3.2.01	SUTURA DE ARTERIAS EN ZONA I Y III DEL CUELLO
39.3.2.02	SUTURA DE ARTERIAS EN ZONA II DEL CUELLO
39.3.2.03	SUTURA DE VENAS ZONA I Y III DE CUELLO
39.3.2.04	SUTURA DE VENAS ZONA II DE CUELLO
39.3.2.05	SUTURA DE VASOS DE CABEZA Y CUELLO
39.3.2.10	SUTURA DE VASOS DE CUERO CABELLUDO
<b>39.3.3.</b>	<b>SUTURA DE VASOS EN MIEMBROS SUPERIORES</b>
39.3.3.01	SUTURA DE ARTERIA SUBCLAVIA
39.3.3.02	SUTURA DE ARTERIA AXILAR
39.3.3.03	SUTURA DE ARTERIA DE BRAZO O ANTEBRAZO
39.3.3.04	SUTURA DE VENA AXILAR
39.3.3.05	SUTURA DE VENA DE BRAZO O ANTEBRAZO
39.3.3.06	RECONSTRUCCIÓN DE VASOS PERIFÉRICOS EN MANO
39.3.3.07	SUTURA DE VASOS DE MIEMBROS SUPERIORES
<b>39.3.6.</b>	<b>SUTURA DE ARTERIAS ABDOMINALES</b>
39.3.6.00	SUTURA DE ARTERIAS ABDOMINALES SOD
<b>39.3.7.</b>	<b>SUTURA DE VENAS ABDOMINALES</b>
39.3.7.00	SUTURA DE VENAS ABDOMINALES SOD
<b>39.3.8.</b>	<b>SUTURA DE ARTERIAS EN MIEMBROS INFERIORES</b>
39.3.8.04	SUTURA SUPRAPATELAR DE ARTERIAS VÍA ABIERTA
39.3.8.05	SUTURA SUPRAPATELAR DE ARTERIAS VÍA PERCUTÁNEA (ENDOVASCULAR)
39.3.8.06	SUTURA INFRAPATELAR DE ARTERIAS VÍA ABIERTA
39.3.8.07	SUTURA INFRAPATELAR DE ARTERIAS VÍA PERCUTÁNEA (ENDOVASCULAR)
<b>39.3.9.</b>	<b>SUTURA DE VENAS EN MIEMBROS INFERIORES</b>
39.3.9.04	SUTURA SUPRAPATELAR DE VENAS VÍA ABIERTA
39.3.9.05	SUTURA SUPRAPATELAR DE VENAS VÍA PERCUTÁNEA (ENDOVASCULAR)
39.3.9.06	SUTURA INFRAPATELAR DE VENAS VÍA ABIERTA
39.3.9.07	SUTURA INFRAPATELAR DE VENAS VÍA PERCUTÁNEA (ENDOVASCULAR)
<b>39.4.</b>	<b>REVISIÓN DE PROCEDIMIENTO VASCULAR</b>
<b>39.4.1.</b>	<b>CONTROL DE HEMORRAGIA DESPUÉS DE CIRUGÍA VASCULAR</b>
39.4.1.00	CONTROL DE HEMORRAGIA DESPUÉS DE CIRUGÍA VASCULAR SOD
<b>39.4.2.</b>	<b>REVISIÓN DE DERIVACIÓN (FÍSTULA) ARTERIOVENOSA PARA DIÁLISIS RENAL</b>
39.4.2.00	REVISIÓN DE DERIVACIÓN (FÍSTULA) ARTERIOVENOSA PARA DIÁLISIS RENAL SOD
<b>39.4.3.</b>	<b>EXTRACCIÓN DE DERIVACIÓN ARTERIOVENOSA PARA DIÁLISIS RENAL</b>
39.4.3.00	EXTRACCIÓN DE DERIVACIÓN ARTERIOVENOSA PARA DIÁLISIS RENAL SOD

Continuación de la resolución "Por la cual se establece la Clasificación Única de Procedimientos en Salud – CUPS para la vigencia 2023"

CÓDIGO	DESCRIPCIÓN
<b>39.5.</b>	<b>OTRA REPARACIÓN O RECONSTRUCCIÓN DE VASOS SANGUÍNEOS</b>
<b>39.5.0.</b>	<b>ANGIOPLASTIA O ATERECTOMÍA EN VASOS NO CORONARIOS CON PRÓTESIS (STENT) O INJERTO (S) PROTÉSICO (S)</b>
39.5.0.01	ANGIOPLASTIA O ATERECTOMÍA DE VASOS NO CORONARIOS CON IMPLANTE DE DISPOSITIVO O INJERTO
39.5.0.10	ANGIOPLASTIA DE VASOS INTRACRANEALES CON O SIN IMPLANTE DE DISPOSITIVO
39.5.0.18	ANGIOPLASTIA DE VASOS CERVICALES CON O SIN IMPLANTE DE DISPOSITIVO
39.5.0.22	ANGIOPLASTIA DE VASOS TORÁCICOS VÍA ABIERTA
39.5.0.23	ANGIOPLASTIA DE VASOS TORÁCICOS MÍNIMAMENTE INVASIVA
39.5.0.24	ANGIOPLASTIA DE VASOS TORÁCICOS VÍA PERCUTÁNEA (ENDOVASCULAR)
39.5.0.25	ANGIOPLASTIA DE VENAS PULMONARES VÍA ABIERTA
39.5.0.26	ANGIOPLASTIA DE VENAS PULMONARES MÍNIMAMENTE INVASIVA
39.5.0.27	ANGIOPLASTIA DE VENAS PULMONARES VÍA PERCUTÁNEA (ENDOVASCULAR)
39.5.0.28	MARSUPIALIZACIÓN AL PERICARDIO Y COLOCACIÓN DE PARCHES EN VENAS PULMONARES
39.5.0.30	ANGIOPLASTIA CON BALÓN DE VASOS DE MIEMBROS SUPERIORES
39.5.0.31	ANGIOPLASTIA CON BALÓN DE VASOS DE MIEMBROS SUPERIORES, CON PRÓTESIS (STENT) O INJERTO (S) PROTÉSICO (S)
39.5.0.60	ANGIOPLASTIA O ATERECTOMÍA DE VASOS ABDOMINALES CON BALÓN
39.5.0.61	ANGIOPLASTIA O ATERECTOMÍA DE VASOS ABDOMINALES CON BALÓN, CON PRÓTESIS (STENT) O INJERTO (S) PROTÉSICO (S)
39.5.0.62	ANGIOPLASTIA O ATERECTOMÍA DE ARTERIA MESENTÉRICA
39.5.0.63	ANGIOPLASTIA O ATERECTOMÍA DE ARTERIA RENAL
39.5.0.80	ANGIOPLASTIA O ATERECTOMÍA DE VASOS DE MIEMBROS INFERIORES, CON BALÓN
39.5.0.81	ANGIOPLASTIA O ATERECTOMÍA DE VASOS DE MIEMBROS INFERIORES, CON BALÓN, PRÓTESIS (STENT) O INJERTO (S) PROTÉSICO (S)
<b>39.5.1.</b>	<b>OTROS PROCEDIMIENTOS EN VASOS</b>
39.5.1.01	DENERVACIÓN DE ARTERIAS RENALES VÍA PERCUTÁNEA (ENDOVASCULAR)
39.5.1.02	PLASTIA POR ESTENOSIS DE VENAS SISTÉMICAS VÍA ABIERTA
39.5.1.03	TUNELIZACIÓN DE VENA CAVA IZQUIERDA A LA AURÍCULA DERECHA
39.5.1.04	ANGIOPLASTIA QUÍMICA DE VASOS INTRACRANEALES
<b>39.5.2.</b>	<b>OTRA REPARACIÓN DE ANEURISMA</b>
<b>Incluye:</b>	<i>AQUELLA POR ANEURISMA GIGANTE (MAYOR DE DOS CENTÍMETROS DE DIÁMETRO) ENTRE OTRAS CAUSAS</i>
<b>Simultáneo:</b>	<i>ECOGRAFÍA DOPPLER COMO GUÍA PARA PROCEDIMIENTOS (88.2.8.40)</i>
39.5.2.02	REPARACIÓN DE ANEURISMA POR ENVOLTURA [REFORZAMIENTO DE PARED]
39.5.2.05	REPARACIÓN DE ANEURISMA POR OCLUSIÓN VÍA PERCUTÁNEA (ENDOVASCULAR)
39.5.2.11	REPARO DE VASOS DE GRAN CALIBRE VÍA ABIERTA
39.5.2.12	REPARO DE VASOS DE GRAN CALIBRE VÍA ENDOSCÓPICA
39.5.2.13	REPARO DE VASOS DE GRAN CALIBRE VÍA PERCUTÁNEA (ENDOVASCULAR)
39.5.2.14	REPARO DE VASOS DE MEDIANO CALIBRE VÍA ABIERTA
39.5.2.15	REPARO DE VASOS DE MEDIANO CALIBRE VÍA ENDOSCÓPICA
39.5.2.16	REPARO DE VASOS DE MEDIANO CALIBRE VÍA PERCUTÁNEA (ENDOVASCULAR)
39.5.2.17	REPARO DE VASOS DE PEQUEÑO CALIBRE VÍA ABIERTA
39.5.2.18	REPARO DE VASOS DE PEQUEÑO CALIBRE VÍA ENDOSCÓPICA
39.5.2.19	REPARO DE VASOS DE PEQUEÑO CALIBRE VÍA PERCUTÁNEA (ENDOVASCULAR)
39.5.2.20	REPARACIÓN DE ANEURISMA DE AORTA VÍA PERCUTÁNEA (ENDOVASCULAR)
<b>39.5.3.</b>	<b>CIERRE DE FÍSTULAS VASCULARES</b>
<b>Excluye:</b>	<i>RESECCIÓN DE VASO CON ANASTOMOSIS (38.3.); OTRA ESCISIÓN DE VASOS SANGUÍNEOS (38.6.); RESECCIÓN DE VASO CON SUSTITUCIÓN (38.4.); REVISIÓN DE DERIVACIÓN (FÍSTULA) ARTERIOVENOSA PARA DIÁLISIS RENAL (39.4.2.)</i>
39.5.3.01	CIERRE DE FISTULA ARTERIOVENOSA VÍA ABIERTA



Continuación de la resolución "Por la cual se establece la Clasificación Única de Procedimientos en Salud – CUPS para la vigencia 2023"

CÓDIGO	DESCRIPCIÓN
39.5.3.02	CIERRE DE FISTULA ARTERIOVENOSA VÍA PERCUTÁNEA (ENDOVASCULAR)
39.5.3.03	CIERRE DE FISTULA ARTERIOVENOSA MÍNIMAMENTE INVASIVA
39.5.3.04	CIERRE DE FISTULA ARTERIOARTERIAL VÍA ABIERTA
39.5.3.05	CIERRE DE FISTULA ARTERIOARTERIAL MÍNIMAMENTE INVASIVA
39.5.3.06	CIERRE DE FISTULA ARTERIOARTERIAL VÍA PERCUTÁNEA (ENDOVASCULAR)
39.5.3.07	CIERRE DE FISTULA VENOVENOSA VÍA ABIERTA
39.5.3.08	CIERRE DE FISTULA VENOVENOSA MÍNIMAMENTE INVASIVA
39.5.3.09	CIERRE DE FISTULA VENOVENOSA VÍA PERCUTÁNEA (ENDOVASCULAR)
<b>39.5.4.</b>	<b>OPERACIÓN DE RE-ENTRADA (AORTA)</b>
39.5.4.00	OPERACIÓN DE RE-ENTRADA (AORTA) SOD
<b>39.5.6.</b>	<b>REPARACIÓN DE VASO SANGUÍNEO CON INJERTO DE PARCHE DE TEJIDO</b>
<b>Excluye:</b>	<i>AQUELLAS CON RESECCIÓN (38.4.2. A 38.4.9.)</i>
39.5.6.00	REPARACIÓN DE VASO SANGUÍNEO CON INJERTO DE PARCHE DE TEJIDO SOD
<b>39.5.7.</b>	<b>REPARACIÓN DE VASO SANGUÍNEO CON INJERTO DE PARCHE SINTÉTICO</b>
<b>Excluye:</b>	<i>AQUELLAS CON RESECCIÓN (38.4.2. A 38.4.9.)</i>
39.5.7.00	REPARACIÓN DE VASO SANGUÍNEO CON INJERTO DE PARCHE SINTÉTICO SOD
<b>39.5.8.</b>	<b>REPARACIÓN DE VASO SANGUÍNEO CON INJERTO DE PARCHE NO ESPECIFICADO</b>
<b>Excluye:</b>	<i>AQUELLAS CON RESECCIÓN (38.4.2. A 38.4.9.)</i>
39.5.8.00	REPARACIÓN DE VASO SANGUÍNEO CON INJERTO DE PARCHE NO ESPECIFICADO SOD
<b>39.6.</b>	<b>CIRCULACIÓN EXTRACORPÓREA Y PROCEDIMIENTOS AUXILIARES PARA CIRUGÍA CARDÍACA ABIERTA</b>
<b>39.6.1.</b>	<b>CIRCULACIÓN EXTRACORPÓREA AUXILIAR PARA CIRUGÍA CARDÍACA ABIERTA</b>
<b>Incluye:</b>	<i>PREPARACIÓN DE MEZCLA DE MEDICAMENTOS PARA CARDIOPLEJIA</i>
39.6.1.00	CIRCULACIÓN EXTRACORPÓREA AUXILIAR PARA CIRUGÍA CARDÍACA ABIERTA [DERIVACIÓN CARDIOPULMONAR] SOD
<b>39.6.2.</b>	<b>HIPOTERMIA (SISTÉMICA) ACCESORIA DE CIRUGÍA CARDÍACA ABIERTA</b>
39.6.2.00	HIPOTERMIA (SISTÉMICA) ACCESORIA DE CIRUGÍA CARDÍACA ABIERTA SOD
<b>39.6.5.</b>	<b>OXIGENACIÓN EXTRACORPÓREA DE LA MEMBRANA [ECMO]</b>
39.6.5.01	OXIGENACIÓN EXTRACORPÓREA DE MEMBRANA [ECMO]
39.6.5.02	CANULACIÓN PERIFÉRICA PARA DISPOSITIVO DE OXIGENACIÓN DE MEMBRANA EXTRACORPÓREA [ECMO]
39.6.5.03	CANULACIÓN CENTRAL PARA DISPOSITIVO DE OXIGENACIÓN DE MEMBRANA EXTRACORPÓREA [ECMO]
39.6.5.04	REACOMODACIÓN O RECANULACIÓN DE DISPOSITIVO DE OXIGENACIÓN DE MEMBRANA EXTRACORPÓREA [ECMO]
39.6.5.05	RETIRO DE DISPOSITIVO DE OXIGENACIÓN DE MEMBRANA EXTRACORPÓREA [ECMO]
<b>39.6.6.</b>	<b>DERIVACIÓN CARDIOPULMONAR PERCUTÁNEA</b>
39.6.6.00	DERIVACIÓN CARDIOPULMONAR PERCUTÁNEA SOD
<b>39.7.</b>	<b>EXPLORACIÓN DE VASOS SANGUÍNEOS</b>
<b>39.7.2.</b>	<b>EXPLORACIÓN DE VASOS EN CABEZA Y CUELLO</b>
39.7.2.01	EXPLORACIÓN DE ARTERIAS EN CUERO CABELLUDO Y CARA
39.7.2.02	EXPLORACIÓN DE ARTERIAS ZONA I Y III DE CUELLO
39.7.2.03	EXPLORACIÓN DE ARTERIAS EN ZONA II DE CUELLO
39.7.2.04	EXPLORACIÓN DE VENAS EN CUERO CABELLUDO Y CARA
39.7.2.05	EXPLORACIÓN DE VENA EN ZONA I Y III DEL CUELLO
39.7.2.06	EXPLORACIÓN DE VENA EN ZONA II DEL CUELLO
39.7.2.07	EXPLORACIÓN DE VASOS DE CABEZA Y CUELLO
<b>39.7.3.</b>	<b>EXPLORACIÓN DE VASOS EN MIEMBROS SUPERIORES</b>
39.7.3.01	EXPLORACIÓN DE ARTERIA SUBCLAVIA
39.7.3.02	EXPLORACIÓN DE ARTERIA AXILAR
39.7.3.03	EXPLORACIÓN DE ARTERIA DE BRAZO O ANTEBRAZO
39.7.3.04	EXPLORACIÓN DE VENA SUBCLAVIA
39.7.3.05	EXPLORACIÓN DE VENA AXILAR
39.7.3.06	EXPLORACIÓN DE VENA DE BRAZO O ANTEBRAZO
39.7.3.07	EXPLORACIÓN DE VASOS DE MIEMBROS SUPERIORES
<b>39.7.4.</b>	<b>EXPLORACIÓN DE AORTA ABDOMINAL</b>



Continuación de la resolución "Por la cual se establece la Clasificación Única de Procedimientos en Salud – CUPS para la vigencia 2023"

CÓDIGO	DESCRIPCIÓN
39.7.4.00	EXPLORACIÓN DE AORTA ABDOMINAL SOD
<b>39.7.5.</b>	<b>EXPLORACIÓN DE VASOS TORÁCICOS</b>
39.7.5.01	EXPLORACIÓN DE VASOS TORÁCICOS POR ESTERNOTOMÍA
39.7.5.02	EXPLORACIÓN DE VASOS TORÁCICOS POR TORACOTOMÍA
39.7.5.03	EXPLORACIÓN DE VASOS TORÁCICOS POR TORACOSCOPIA
<b>39.7.6.</b>	<b>EXPLORACIÓN EN ARTERIAS ABDOMINALES</b>
39.7.6.01	EXPLORACIÓN DE ARTERIAS ABDOMINALES
<b>39.7.7.</b>	<b>EXPLORACIÓN DE VENAS ABDOMINALES</b>
39.7.7.00	EXPLORACIÓN DE VENAS ABDOMINALES SOD
<b>39.7.8.</b>	<b>EXPLORACIÓN DE ARTERIAS EN MIEMBROS INFERIORES</b>
39.7.8.01	EXPLORACIÓN ARTERIAL SUPRAPATELAR
39.7.8.02	EXPLORACIÓN ARTERIAL INFRAPATELAR
39.7.8.03	EXPLORACIÓN DE ARTERIAS DE MIEMBROS INFERIORES
<b>39.7.9.</b>	<b>EXPLORACIÓN DE VENAS EN MIEMBROS INFERIORES</b>
39.7.9.01	EXPLORACIÓN VENOSA SUPRAPATELAR
39.7.9.02	EXPLORACIÓN VENOSA INFRAPATELAR
39.7.9.03	EXPLORACIÓN DE VENAS DE MIEMBROS INFERIORES
<b>39.8.</b>	<b>PROCEDIMIENTOS EN CUERPO CAROTÍDEO Y OTROS CUERPOS VASCULARES</b>
<b>39.8.0.</b>	<b>RESECCIÓN DE LESIÓN EN CUERPO CAROTÍDEO</b>
39.8.0.01	RESECCIÓN DE TUMOR DE CUERPO CAROTÍDEO (QUEMODECTOMÍA) SIN ESCISIÓN DE LA CARÓTIDA
39.8.0.02	RESECCIÓN DE TUMOR DE CUERPO CAROTÍDEO (QUEMODECTOMÍA) CON ESCISIÓN DE LA CARÓTIDA
<b>39.8.1.</b>	<b>IMPLANTACIÓN EN CUERPO CAROTÍDEO DE MARCAPASOS O ESTIMULADOR ELECTRÓNICO</b>
39.8.1.00	IMPLANTACIÓN EN CUERPO CAROTÍDEO DE MARCAPASOS O ESTIMULADOR ELECTRÓNICO SOD
<b>39.9.</b>	<b>OTROS PROCEDIMIENTOS EN LOS VASOS SANGUÍNEOS</b>
<b>39.9.0.</b>	<b>COLOCACIÓN DE OTROS DISPOSITIVOS ENDOVASCULARES</b>
39.9.0.00	COLOCACIÓN DE OTROS DISPOSITIVOS ENDOVASCULARES SOD
<b>39.9.1.</b>	<b>LIBERACIÓN DE VASO SANGUÍNEO (ADHERENCIAS DE HAZ VASCULAR)</b>
39.9.1.00	LIBERACIÓN DE VASO SANGUÍNEO (ADHERENCIAS DE HAZ VASCULAR) SOD
<b>39.9.2.</b>	<b>INYECCIÓN DE AGENTE ESCLEROSANTE EN VENA (ESCLEROTERAPIA)</b>
<b>Excluye:</b>	<i>INYECCIÓN (ESCLEROSIS) DE VÁRICES ESOFÁGICAS VÍA ENDOSCÓPICA (42.3.3.04); INYECCIONES (ESCLEROSIS) EN HEMORROIDES (49.4.2.)</i>
39.9.2.00	INYECCIÓN DE AGENTE ESCLEROSANTE EN VENA (ESCLEROTERAPIA) SOD
<b>39.9.4.</b>	<b>SUSTITUCIÓN O REVISIÓN DE CÁNULA VASO A VASO</b>
39.9.4.00	SUSTITUCIÓN O REVISIÓN DE CÁNULA VASO A VASO SOD
<b>39.9.5.</b>	<b>TERAPIAS DIALÍTICAS INTERMITENTES</b>
39.9.5.01	HEMODIÁLISIS ESTÁNDAR CON BICARBONATO
39.9.5.02	HEMOPERFUSIÓN
39.9.5.03	HEMOFILTRACIÓN INTERMITENTE
39.9.5.04	HEMODIAFILTRACIÓN INTERMITENTE
39.9.5.05	HEMODIAFILTRACIÓN DE ALTO VOLUMEN INTERMITENTE
<b>39.9.6.</b>	<b>PERFUSIÓN DE CUERPO ENTERO (SISTÉMICA)</b>
<b>Simultáneo:</b>	<i>CUALQUIER SUSTANCIA PERFUNDIDA (99.1. - 99.2.)</i>
39.9.6.01	PERFUSIÓN DE CUERPO ENTERO EN ASISTENCIA CIRCULATORIA
39.9.6.02	PERFUSIÓN DE CUERPO ENTERO EN ASISTENCIA RESPIRATORIA
<b>39.9.7.</b>	<b>PERFUSIÓN LOCAL (REGIONAL)</b>
<b>Incluye:</b>	<i>INFUSIÓN DE AGENTES TROMBOLÍTICOS,</i>
39.9.7.01	PERFUSIÓN LOCAL (REGIONAL) DIRIGIDA CON CATÉTER
39.9.7.02	PERFUSIÓN LOCAL
<b>39.9.8.</b>	<b>TERAPIAS DIALÍTICAS CONTINUAS</b>
39.9.8.01	HEMOFILTRACIÓN ARTERIOVENOSA CONTINUA (CAVH)
39.9.8.02	HEMOFILTRACIÓN VENOVENOSA CONTINUA (CVVH)
39.9.8.03	HEMODIAFILTRACIÓN ARTERIOVENOSA
39.9.8.04	HEMODIAFILTRACIÓN VENOVENOSA CONTINUA
<b>39.9.9.</b>	<b>OTROS PROCEDIMIENTOS SOBRE VASOS</b>
39.9.9.01	RETIRO DE CATÉTER INTRARTERIAL
39.9.9.02	RETIRO DE CATÉTER INTRARTERIAL O INTRAVENOSO PERMANENTE

Continuación de la resolución "Por la cual se establece la Clasificación Única de Procedimientos en Salud - CUPS para la vigencia 2023"

CÓDIGO	DESCRIPCIÓN
39.9.9.03	RESECCIÓN DE MALFORMACIÓN VASCULAR EN CUERO CABELLUDO CARA O CUELLO
<b>Excluye:</b>	<i>RESECCIÓN DE MALFORMACIÓN ARTERIOVENOSA DE CUERO CABELLUDO, CARA O CUELLO (38.3.2.01)</i>
<b>Capítulo 08 SISTEMA HEMÁTICO Y LINFÁTICO</b>	
<b>40.</b>	<b>PROCEDIMIENTOS EN EL SISTEMA LINFÁTICO</b>
<b>40.1.</b>	<b>PROCEDIMIENTOS DIAGNÓSTICOS EN ESTRUCTURAS LINFÁTICAS</b>
<b>40.1.0.</b>	<b>BIOPSIA DE GANGLIO LINFÁTICO CENTINELA</b>
<b>Incluye:</b>	<i>GUÍA IMAGENOLÓGICA</i>
40.1.0.01	BIOPSIA DE GANGLIO LINFÁTICO CENTINELA CON TINCIÓN
40.1.0.02	BIOPSIA DE GANGLIO LINFÁTICO CENTINELA CON RADIOMARCACIÓN
<b>40.1.1.</b>	<b>BIOPSIA DE ESTRUCTURA LINFÁTICA</b>
40.1.1.01	BIOPSIA DE GANGLIO LINFÁTICO SUPERFICIAL
40.1.1.02	BIOPSIA DE GANGLIO LINFÁTICO PROFUNDO
<b>40.1.2.</b>	<b>BÚSQUEDA DE LESIÓN OCULTA</b>
<b>Incluye:</b>	<i>GUÍA IMAGENOLÓGICA</i>
<b>Excluye:</b>	<i>LOCALIZACIÓN DE LESIÓN NO PALPABLE DE MAMA RADIOGUIADA (85.1.3.03)</i>
40.1.2.01	BÚSQUEDA DE LESIÓN OCULTA RADIOGUIADA
<b>40.2.</b>	<b>ESCISIÓN O ABLACIÓN SIMPLE DE ESTRUCTURA LINFÁTICA</b>
<b>40.2.1.</b>	<b>ESCISIÓN O ABLACIÓN DEL GANGLIO LINFÁTICO CERVICAL PROFUNDO</b>
40.2.1.01	ESCISIÓN DE GANGLIO LINFÁTICO CERVICAL PROFUNDO
40.2.1.02	ABLACIÓN DE GANGLIO LINFÁTICO CERVICAL PROFUNDO VÍA PERCUTÁNEA
<b>40.2.2.</b>	<b>ESCISIÓN DE GANGLIO LINFÁTICO MAMARIO</b>
40.2.2.01	ESCISIÓN DE GANGLIO LINFÁTICO MAMARIO INTERNO
<b>40.2.3.</b>	<b>ESCISIÓN DE GANGLIO LINFÁTICO AXILAR</b>
40.2.3.01	ESCISIÓN DE GANGLIO LINFÁTICO AXILAR VÍA ABIERTA
<b>40.2.4.</b>	<b>ESCISIÓN DE GANGLIO LINFÁTICO INGUINAL</b>
40.2.4.00	ESCISIÓN DE GANGLIO LINFÁTICO INGUINAL SOD
<b>40.2.5.</b>	<b>ESCISIÓN DE HIGROMA QUÍSTICO DE CUELLO</b>
40.2.5.00	ESCISIÓN DE HIGROMA QUÍSTICO DE CUELLO SOD
<b>40.2.6.</b>	<b>ESCISIÓN DE LINFANGIOMA DE CUELLO</b>
40.2.6.00	ESCISIÓN DE LINFANGIOMA DE CUELLO SOD
<b>40.3.</b>	<b>ESCISIÓN DE GANGLIO LINFÁTICO REGIONAL</b>
<b>40.3.0.</b>	<b>ESCISIÓN DE GANGLIO LINFÁTICO REGIONAL EXTENDIDA AL ÁREA DE DRENAJE LINFÁTICO, INCLUSO PIEL Y TEJIDO CELULAR SUBCUTÁNEO</b>
40.3.0.00	ESCISIÓN DE GANGLIO LINFÁTICO REGIONAL EXTENDIDA AL ÁREA DE DRENAJE LINFÁTICO, INCLUSO PIEL Y TEJIDO CELULAR SUBCUTÁNEO SOD
<b>40.4.</b>	<b>ESCISIÓN RADICAL DE GANGLIO O ESTRUCTURA LINFÁTICA CERVICAL</b>
<b>Incluye:</b>	<i>RESECCIÓN DE GANGLIOS LINFÁTICOS CERVICALES CON MÚSCULO Y FASCIA PROFUNDA</i>
<b>40.4.0.</b>	<b>VACIAMIENTO LINFÁTICO RADICAL O RADICAL MODIFICADO DE CUELLO</b>
40.4.0.01	VACIAMIENTO LINFÁTICO RADICAL O RADICAL MODIFICADO DE CUELLO UNILATERAL VÍA ABIERTA
40.4.0.02	VACIAMIENTO LINFÁTICO RADICAL O RADICAL MODIFICADO DE CUELLO UNILATERAL VÍA ENDOSCÓPICA
40.4.0.03	VACIAMIENTO LINFÁTICO RADICAL O RADICAL MODIFICADO DE CUELLO BILATERAL VÍA ABIERTA
40.4.0.04	VACIAMIENTO LINFÁTICO RADICAL O RADICAL MODIFICADO DE CUELLO BILATERAL VÍA ENDOSCÓPICA
<b>40.4.4.</b>	<b>VACIAMIENTO LINFÁTICO SELECTIVO [FUNCIONAL] DE CUELLO</b>
<b>Incluye:</b>	<i>VACIAMIENTO SUPRAOMOHIODEO Y REVACIAMIENTO SELECTIVO</i>
40.4.4.01	VACIAMIENTO LINFÁTICO SELECTIVO [FUNCIONAL] DE CUELLO VÍA ABIERTA
40.4.4.02	VACIAMIENTO LINFÁTICO SELECTIVO [FUNCIONAL] DE CUELLO VÍA ENDOSCÓPICA
40.4.4.03	VACIAMIENTO LINFÁTICO SELECTIVO [FUNCIONAL] DE MEDIASTINO POR CERVICOTOMÍA
40.4.4.04	VACIAMIENTO LINFÁTICO SELECTIVO [FUNCIONAL] DE MEDIASTINO POR ESTERNOTOMÍA LIMITADA
<b>40.5.</b>	<b>ESCISIÓN RADICAL DE OTROS GANGLIOS LINFÁTICOS</b>
<b>Incluye:</b>	<i>EN CIRUGÍAS LAPAROSCÓPICAS, TORACOSCÓPICAS, ENTRE OTRAS SE INCLUYE MANO ASISTIDA</i>
<b>40.5.1.</b>	<b>VACIAMIENTO RADICAL LINFÁTICO AXILAR</b>

Continuación de la resolución "Por la cual se establece la Clasificación Única de Procedimientos en Salud - CUPS para la vigencia 2023"

CÓDIGO	DESCRIPCIÓN
40.5.1.01	VACIAMIENTO RADICAL LINFÁTICO AXILAR VÍA ABIERTA
40.5.1.02	VACIAMIENTO RADICAL LINFÁTICO AXILAR VÍA ENDOSCÓPICA
<b>40.5.2.</b>	<b>VACIAMIENTO RADICAL LINFÁTICO (LINFADENECTOMÍA) TORÁCICO O MEDIASTINAL</b>
40.5.2.01	VACIAMIENTO RADICAL LINFÁTICO (LINFADENECTOMÍA) DE MEDIASTINO VÍA ABIERTA
40.5.2.02	VACIAMIENTO RADICAL LINFÁTICO (LINFADENECTOMÍA) DE MEDIASTINO VÍA TORACOSCÓPICA
40.5.2.03	VACIAMIENTO RADICAL LINFÁTICO (LINFADENECTOMÍA) DE MEDIASTINO POR MEDIASTINOSCOPIA
<b>40.5.3.</b>	<b>VACIAMIENTO RADICAL LINFÁTICO INGUINO ILIACO</b>
40.5.3.04	LINFADENECTOMÍA RADICAL INGUINOFEMORAL, UNILATERAL VÍA ABIERTA
40.5.3.05	LINFADENECTOMÍA RADICAL INGUINOFEMORAL, UNILATERAL VÍA LAPAROSCÓPICA
40.5.3.06	LINFADENECTOMÍA RADICAL INGUINOILIACO BILATERAL VÍA ABIERTA
40.5.3.07	LINFADENECTOMÍA RADICAL INGUINOILIACO BILATERAL VÍA LAPAROSCÓPICA
<b>40.5.4.</b>	<b>VACIAMIENTO RADICAL LINFÁTICO ABDOMINO PÉLVICO</b>
40.5.4.04	LINFADENECTOMÍA RADICAL ABDOMINAL VÍA ABIERTA
40.5.4.05	LINFADENECTOMÍA RADICAL ABDOMINAL VÍA LAPAROSCÓPICA
40.5.4.06	LINFADENECTOMÍA RADICAL PÉLVICA VÍA ABIERTA
40.5.4.07	LINFADENECTOMÍA RADICAL PÉLVICA VÍA LAPAROSCÓPICA
40.5.4.08	LINFADENECTOMÍA RADICAL EXTRAPERITONEAL VÍA ABIERTA
40.5.4.09	LINFADENECTOMÍA RADICAL EXTRAPERITONEAL VÍA LAPAROSCÓPICA
40.5.4.11	LINFADENECTOMÍA RADICAL ABDOMINO INGUINAL VÍA ABIERTA
40.5.4.12	LINFADENECTOMÍA RADICAL ABDOMINO INGUINAL VÍA LAPAROSCÓPICA
<b>40.5.5.</b>	<b>ESCISIÓN RADICAL DE GANGLIOS LINFÁTICOS RETROPERITONEALES</b>
40.5.5.02	RESECCIÓN RADICAL DE GANGLIOS LINFÁTICOS RETROPERITONEALES VÍA ABIERTA
40.5.5.03	LINFADENECTOMÍA RETROPERITONEAL VÍA LAPAROSCÓPICA
<b>40.5.6.</b>	<b>VACIAMIENTO RADICAL LINFÁTICO DE MIEMBROS SUPERIORES O INFERIORES</b>
40.5.6.01	VACIAMIENTO RADICAL EPITROCLEAR VÍA ABIERTA
40.5.6.02	VACIAMIENTO RADICAL POPLITEO VÍA ABIERTA
<b>40.6.</b>	<b>PROCEDIMIENTOS EN CONDUCTO TORÁCICO</b>
<b>40.6.2.</b>	<b>FISTULIZACIÓN DE CONDUCTO TORÁCICO</b>
40.6.2.00	FISTULIZACIÓN DE CONDUCTO TORÁCICO SOD
<b>40.6.3.</b>	<b>CIERRE DE FÍSTULA DEL CONDUCTO TORÁCICO</b>
40.6.3.00	CIERRE DE FÍSTULA DEL CONDUCTO TORÁCICO SOD
<b>40.6.4.</b>	<b>LIGADURA DEL CONDUCTO TORÁCICO</b>
40.6.4.01	LIGADURA DEL CONDUCTO TORÁCICO VÍA ABIERTA
40.6.4.02	LIGADURA DEL CONDUCTO TORÁCICO POR TORACOSCOPIA
<b>40.6.5.</b>	<b>DERIVACIÓN LINFOVENOSA</b>
40.6.5.00	DERIVACIÓN LINFOVENOSA SOD
<b>40.6.6.</b>	<b>LIGADURA (OBLITERACIÓN) EN EL ÁREA ILÍACA</b>
40.6.6.00	LIGADURA (OBLITERACIÓN) EN EL ÁREA ILÍACA SOD
<b>40.7.</b>	<b>REPARACIÓN DE ESTRUCTURA LINFÁTICA</b>
<b>40.7.1.</b>	<b>ANASTOMOSIS DE VASOS LINFÁTICOS</b>
40.7.1.01	ANASTOMOSIS DE VASOS LINFÁTICOS DE GRUESO CALIBRE
<b>40.7.2.</b>	<b>LINFANGIORRAFIA</b>
40.7.2.00	LINFANGIORRAFIA SOD
<b>40.7.3.</b>	<b>LINFANGIOPLASTIA</b>
40.7.3.00	LINFANGIOPLASTIA SOD
<b>40.7.4.</b>	<b>TRASPLANTE DE LINFÁTICOS AUTÓGENOS</b>
40.7.4.00	TRASPLANTE DE LINFÁTICOS AUTÓGENOS SOD
<b>41.</b>	<b>PROCEDIMIENTOS EN MÉDULA ÓSEA Y BAZO</b>
<b>41.0.</b>	<b>TRASPLANTE DE MÉDULA ÓSEA O DE CÉLULAS PROGENITORAS</b>
<b>Excluye:</b>	<b>ASPIRACIÓN DE MÉDULA ÓSEA DE DONANTE (41.9.1.)</b>
<b>41.0.5.</b>	<b>TRASPLANTE AUTÓLOGO</b>
41.0.5.01	TRASPLANTE AUTÓLOGO DE MÉDULA ÓSEA
41.0.5.02	TRASPLANTE AUTÓLOGO DE CÉLULAS MADRES HEMATOPOYÉTICAS DE SANGRE PERIFÉRICA

Continuación de la resolución "Por la cual se establece la Clasificación Única de Procedimientos en Salud – CUPS para la vigencia 2023"

CÓDIGO	DESCRIPCIÓN
<b>41.0.6.</b>	<b>TRASPLANTE ALOGÉNICO</b>
41.0.6.01	TRASPLANTE ALOGÉNICO DE MÉDULA ÓSEA
<b>Incluye:</b>	<i>HAPLOIDÉNTICO O INTRAFAMILIAR O NO INTRAFAMILIAR</i>
41.0.6.02	TRASPLANTE ALOGÉNICO DE CÉLULAS MADRES HEMATOPOYÉTICAS DE SANGRE PERIFÉRICA
<b>Incluye:</b>	<i>HAPLOIDÉNTICO O INTRAFAMILIAR O NO INTRAFAMILIAR</i>
41.0.6.03	TRASPLANTE ALOGÉNICO DE CÉLULAS MADRES HEMATOPOYÉTICAS DE CORDÓN UMBILICAL
<b>41.3.</b>	<b>PROCEDIMIENTOS DIAGNÓSTICOS EN MÉDULA ÓSEA Y BAZO</b>
<b>41.3.1.</b>	<b>BIOPSIA DE MÉDULA ÓSEA</b>
41.3.1.01	BIOPSIA POR ASPIRACIÓN DE MÉDULA ÓSEA
<b>41.3.2.</b>	<b>BIOPSIAS DE BAZO</b>
41.3.2.01	BIOPSIA DE BAZO VÍA PERCUTÁNEA
41.3.2.02	BIOPSIA DE BAZO VÍA ABIERTA
41.3.2.04	BIOPSIA DE BAZO VÍA LAPAROSCÓPICA
<b>41.4.</b>	<b>ESCISIÓN O ABLACIÓN DE LESIÓN O TEJIDO DEL BAZO</b>
<b>41.4.1.</b>	<b>MARSUPIALIZACIÓN DE QUISTE ESPLÉNICO</b>
41.4.1.01	MARSUPIALIZACIÓN DE QUISTE ESPLÉNICO VÍA ABIERTA
41.4.1.02	MARSUPIALIZACIÓN DE QUISTE ESPLÉNICO VÍA LAPAROSCÓPICA
<b>41.4.2.</b>	<b>ESCISIÓN O ABLACIÓN DE LESIÓN O TEJIDO DE BAZO</b>
41.4.2.01	ESCISIÓN O ABLACIÓN DE LESIÓN O TEJIDO DE BAZO VÍA ABIERTA
41.4.2.02	ESCISIÓN O ABLACIÓN DE LESIÓN O TEJIDO DE BAZO VÍA LAPAROSCÓPICA
<b>41.4.3.</b>	<b>ESPLENECTOMÍA PARCIAL</b>
41.4.3.01	ESPLENECTOMÍA PARCIAL VÍA ABIERTA
41.4.3.02	ESPLENECTOMÍA PARCIAL VÍA LAPAROSCÓPICA
<b>41.4.4.</b>	<b>EXTRACCIÓN DE CUERPO EXTRAÑO DEL BAZO</b>
41.4.4.01	EXTRACCIÓN DE CUERPO EXTRAÑO DEL BAZO VÍA ABIERTA
41.4.4.02	EXTRACCIÓN DE CUERPO EXTRAÑO DEL BAZO VÍA LAPAROSCÓPICA
<b>41.4.5.</b>	<b>ESCISIÓN DE BAZO ACCESORIO</b>
41.4.5.01	ESCISIÓN DE BAZO ACCESORIO VÍA ABIERTA
41.4.5.02	ESCISIÓN DE BAZO ACCESORIO VÍA LAPAROSCÓPICA
<b>41.5.</b>	<b>RESECCIÓN TOTAL DE BAZO</b>
<b>41.5.1.</b>	<b>ESPLENECTOMÍA TOTAL</b>
41.5.1.02	ESPLENECTOMÍA TOTAL VÍA ABIERTA
41.5.1.03	ESPLENECTOMÍA TOTAL VÍA LAPAROSCÓPICA
<b>41.6.</b>	<b>REPARACIONES Y PLASTIAS EN BAZO</b>
<b>41.6.1.</b>	<b>ESPLENORRAFIA</b>
41.6.1.02	ESPLENORRAFIA VÍA ABIERTA
41.6.1.03	ESPLENORRAFIA VÍA LAPAROSCÓPICA
<b>41.6.2.</b>	<b>ESPLENONEUMOPEXIA</b>
41.6.2.01	ESPLENONEUMOPEXIA VÍA ABIERTA
41.6.2.02	ESPLENONEUMOPEXIA VÍA LAPAROSCÓPICA
<b>41.9.</b>	<b>OTROS PROCEDIMIENTOS EN BAZO Y MÉDULA ÓSEA</b>
<b>41.9.1.</b>	<b>ASPIRACIÓN DE MÉDULA ÓSEA DE DONANTE</b>
41.9.1.00	ASPIRACIÓN DE MÉDULA ÓSEA DE DONANTE SOD
<b>41.9.2.</b>	<b>INYECCIÓN DE MÉDULA ÓSEA</b>
41.9.2.00	INYECCIÓN O INFUSIÓN DE MÉDULA ÓSEA SOD
<b>Capítulo 09 SISTEMA DIGESTIVO</b>	
<b>42.</b>	<b>PROCEDIMIENTOS EN ESÓFAGO</b>
<b>Incluye:</b>	<i>EN CIRUGÍAS LAPAROSCÓPICAS, TORACOSCÓPICAS, ENTRE OTRAS INCLUYE MANO ASISTIDA</i>
<b>42.0.</b>	<b>ESOFAGOTOMÍA</b>
<b>42.0.1.</b>	<b>DRENAJE DE COLECCIÓN DE ESÓFAGO POR ESOFAGOTOMÍA</b>
42.0.1.01	DRENAJE DE COLECCIÓN DE ESÓFAGO POR ESOFAGOTOMÍA VÍA ABIERTA
42.0.1.02	DRENAJE DE COLECCIÓN DE ESÓFAGO POR ESOFAGOTOMÍA VÍA ENDOSCÓPICA
42.0.1.03	DRENAJE DE COLECCIÓN DE ESÓFAGO POR ESOFAGOTOMÍA VÍA TORACOSCÓPICA
42.0.1.04	DRENAJE DE COLECCIÓN DE ESÓFAGO POR ESOFAGOTOMÍA VÍA LAPAROSCÓPICA
<b>42.1.</b>	<b>ESOFAGOSTOMÍA</b>
<b>42.1.1.</b>	<b>ESOFAGOSTOMÍA CON MIOTOMÍA CERVICAL</b>

Continuación de la resolución "Por la cual se establece la Clasificación Única de Procedimientos en Salud – CUPS para la vigencia 2023"

CÓDIGO	DESCRIPCIÓN
42.1.1.01	ESOFAGOSTOMÍA CON MIOTOMÍA CERVICAL VÍA ABIERTA
42.1.1.02	ESOFAGOSTOMÍA CON MIOTOMÍA CERVICAL VÍA ENDOSCÓPICA
<b>42.2.</b>	<b>PROCEDIMIENTOS DIAGNÓSTICOS EN ESÓFAGO</b>
<b>42.2.0.</b>	<b>ESOFAGOSCOPIA</b>
42.2.0.01	ESOFAGOSCOPIA OPERATORIA POR INCISIÓN
42.2.0.02	ESOFAGOSCOPIA A TRAVÉS DE ESTOMA ARTIFICIAL
42.2.0.03	ESOFAGOSCOPIA VÍA ORAL EXPLORATORIA O DIAGNÓSTICA SIN BIOPSIA
42.2.0.04	INYECCIÓN EN ESÓFAGO DE SUSTANCIA PROFILÁCTICA O TERAPÉUTICA VÍA ENDOSCÓPICA
<b>42.2.6.</b>	<b>BIOPSIA DE ESÓFAGO</b>
42.2.6.01	BIOPSIA DE ESÓFAGO VÍA ABIERTA
42.2.6.02	BIOPSIA DE ESÓFAGO VÍA ENDOSCÓPICA
<b>42.3.</b>	<b>ESCISIÓN LOCAL O ELIMINACIÓN DE LESIÓN O TEJIDO DE ESÓFAGO</b>
<b>42.3.0.</b>	<b>DIVERTICULOSTOMÍA DE ESÓFAGO</b>
42.3.0.01	DIVERTICULOSTOMÍA DE ESÓFAGO TRANSORAL
<b>42.3.1.</b>	<b>DIVERTICULECTOMÍA DE ESÓFAGO</b>
42.3.1.03	DIVERTICULECTOMÍA DE ESÓFAGO CERVICAL VÍA ABIERTA
42.3.1.04	DIVERTICULECTOMÍA DE ESÓFAGO CERVICAL VÍA ENDOSCÓPICA
42.3.1.05	DIVERTICULECTOMÍA DE ESÓFAGO TORÁCICO VÍA ABIERTA
42.3.1.06	DIVERTICULECTOMÍA DE ESÓFAGO TORÁCICO VÍA TORACOSCÓPICA
42.3.1.07	DIVERTICULECTOMÍA DE ESÓFAGO VÍA LAPAROSCÓPICA
<b>42.3.2.</b>	<b>RESECCIÓN DE LESIÓN O TUMOR DE ESÓFAGO</b>
42.3.2.04	RESECCIÓN DE LESIÓN O TUMOR DE ESÓFAGO CERVICAL VÍA ABIERTA
42.3.2.05	RESECCIÓN DE LESIÓN O TUMOR DE ESÓFAGO TORÁCICO VÍA ABIERTA
42.3.2.06	RESECCIÓN DE LESIÓN O TUMOR DE ESÓFAGO TORÁCICO VÍA TORACOSCÓPICA
42.3.2.07	RESECCIÓN DE LESIÓN O TUMOR DE ESÓFAGO ABDOMINAL VÍA ABIERTA
42.3.2.08	RESECCIÓN DE LESIÓN O TUMOR DE ESÓFAGO ABDOMINAL VÍA LAPAROSCÓPICA
<b>42.3.3.</b>	<b>ESCISIÓN ENDOSCÓPICA DE LESIÓN O TEJIDO DE ESÓFAGO</b>
42.3.3.01	POLIPECTOMÍA DE ESÓFAGO VÍA ENDOSCÓPICA
42.3.3.02	CONTROL DE HEMORRAGIA DE ESÓFAGO VÍA ENDOSCÓPICA
42.3.3.04	INYECCIÓN (ESCLEROSIS) DE VÁRICES ESOFÁGICAS VÍA ENDOSCÓPICA
42.3.3.05	LIGADURA DE VÁRICES ESOFÁGICAS VÍA ENDOSCÓPICA
42.3.3.06	ABLACIÓN DE LESIÓN ESOFÁGICA VÍA ENDOSCÓPICA
42.3.3.08	RESECCIÓN DE LESIÓN MUCOSA DE ESÓFAGO VÍA ENDOSCÓPICA
42.3.3.09	RESECCIÓN DE LESIÓN SUBMUCOSA DE ESÓFAGO VÍA ENDOSCÓPICA
<b>42.4.</b>	<b>RESECCIÓN DE ESÓFAGO</b>
<b>42.4.1.</b>	<b>ESOFAGECTOMÍA PARCIAL</b>
42.4.1.01	ESOFAGECTOMÍA PARCIAL VÍA ABIERTA
42.4.1.02	ESOFAGECTOMÍA PARCIAL VÍA TORACOSCÓPICA
42.4.1.03	ESOFAGECTOMÍA PARCIAL VÍA LAPAROSCÓPICA
<b>42.4.2.</b>	<b>ESOFAGECTOMÍA TOTAL</b>
42.4.2.01	ESOFAGECTOMÍA TOTAL VÍA ABIERTA
42.4.2.02	ESOFAGECTOMÍA TOTAL VÍA TORACOSCÓPICA
42.4.2.03	ESOFAGECTOMÍA TOTAL VÍA LAPAROSCÓPICA
<b>42.5.</b>	<b>REPARACIONES EN EL ESÓFAGO</b>
<b>42.5.1.</b>	<b>ESOFAGOESOFAGOSTOMÍA VÍA INTRATORÁCICA O CERVICAL</b>
42.5.1.01	ESOFAGOESOFAGOSTOMÍA INTRATORÁCICA O CERVICAL VÍA ABIERTA
42.5.1.02	ESOFAGOESOFAGOSTOMÍA INTRATORÁCICA O CERVICAL VÍA TORACOSCÓPICA
42.5.1.03	ESOFAGOESOFAGOSTOMÍA INTRATORÁCICA O CERVICAL VÍA LAPAROSCÓPICA
<b>42.5.2.</b>	<b>RECONSTRUCCIÓN O ANASTOMOSIS ESOFÁGICA CON ESTÓMAGO</b>
42.5.2.01	RECONSTRUCCIÓN O ANASTOMOSIS ESOFÁGICA CON INTERPOSICIÓN DEL ESTÓMAGO VÍA ABIERTA
42.5.2.02	RECONSTRUCCIÓN O ANASTOMOSIS ESOFÁGICA CON INTERPOSICIÓN DEL ESTÓMAGO VÍA TORACOSCÓPICA
42.5.2.03	RECONSTRUCCIÓN O ANASTOMOSIS ESOFÁGICA CON INTERPOSICIÓN DEL ESTÓMAGO VÍA LAPAROSCÓPICA
42.5.2.04	RECONSTRUCCIÓN O ANASTOMOSIS ESOFÁGICA CON TUBO GÁSTRICO VÍA ABIERTA

Continuación de la resolución "Por la cual se establece la Clasificación Única de Procedimientos en Salud - CUPS para la vigencia 2023"

CÓDIGO	DESCRIPCIÓN
42.5.2.05	RECONSTRUCCIÓN O ANASTOMOSIS ESOFÁGICA CON TUBO GÁSTRICO VÍA LAPAROSCÓPICA
42.5.2.06	RECONSTRUCCIÓN O ANASTOMOSIS ESOFÁGICA CON ASCENSO GÁSTRICO RETROESTERNAL VÍA ABIERTA
42.5.2.07	RECONSTRUCCIÓN O ANASTOMOSIS ESOFÁGICA CON ASCENSO GÁSTRICO RETROESTERNAL POR TORACOSCOPIA
42.5.2.08	RECONSTRUCCIÓN O ANASTOMOSIS ESOFÁGICA CON ASCENSO GÁSTRICO MEDIASTINAL VÍA ABIERTA
42.5.2.09	RECONSTRUCCIÓN O ANASTOMOSIS ESOFÁGICA CON ASCENSO GÁSTRICO MEDIASTINAL POR TORACOSCOPIA
<b>42.5.3.</b>	<b>RECONSTRUCCIÓN O ANASTOMOSIS ESOFÁGICA CON INTERPOSICIÓN DEL INTESTINO DELGADO</b>
42.5.3.01	RECONSTRUCCIÓN O ANASTOMOSIS ESOFÁGICA CON INTERPOSICIÓN DEL INTESTINO DELGADO VÍA ABIERTA
42.5.3.02	RECONSTRUCCIÓN O ANASTOMOSIS ESOFÁGICA CON INTERPOSICIÓN DEL INTESTINO DELGADO VÍA TORACOSCÓPICA
42.5.3.03	RECONSTRUCCIÓN O ANASTOMOSIS ESOFÁGICA CON INTERPOSICIÓN DEL INTESTINO DELGADO VÍA LAPAROSCÓPICA
<b>42.5.5.</b>	<b>RECONSTRUCCIÓN O ANASTOMOSIS ESOFÁGICA CON INTERPOSICIÓN DE COLON</b>
42.5.5.03	RECONSTRUCCIÓN ESOFÁGICA CON INTERPOSICIÓN DE COLON VÍA ABIERTA
42.5.5.04	RECONSTRUCCIÓN ESOFÁGICA CON INTERPOSICIÓN DE COLON VÍA TORACOSCÓPICA
42.5.5.05	RECONSTRUCCIÓN ESOFÁGICA CON INTERPOSICIÓN DE COLON VÍA LAPAROSCÓPICA
<b>42.5.7.</b>	<b>RECONSTRUCCIÓN DE ESÓFAGO CON COLGAJO LIBRE</b>
42.5.7.01	RECONSTRUCCIÓN DE ESÓFAGO CON COLGAJO LIBRE CON TÉCNICA MICROVASCULAR
<b>42.5.8.</b>	<b>REPARACIÓN DE PERFORACIÓN O FÍSTULA ESOFÁGICA</b>
42.5.8.01	CIERRE DE PERFORACIÓN O FÍSTULA ESOFÁGICA VÍA ENDOSCÓPICA
<b>42.7.</b>	<b>ESOFAGOMIOTOMÍA</b>
<b>42.7.1.</b>	<b>ESOFAGOTOMÍA CERVICAL</b>
42.7.1.01	ESOFAGOTOMÍA CERVICAL VÍA ABIERTA
42.7.1.02	ESOFAGOTOMÍA CERVICAL VÍA ENDOSCÓPICA
<b>42.7.2.</b>	<b>ESOFAGOTOMÍA TRANSTORÁCICA CON MIOTOMÍA</b>
42.7.2.00	ESOFAGOTOMÍA TRANSTORÁCICA CON MIOTOMÍA SOD
<b>42.7.3.</b>	<b>ESOFAGOTOMÍA CON MIOTOMÍA EN ESPIRAL</b>
42.7.3.00	ESOFAGOTOMÍA CON MIOTOMÍA EN ESPIRAL SOD
<b>42.7.4.</b>	<b>ESOFAGOCARDIOMIOTOMÍA ABDOMINAL O TORÁCICA [HELLER]</b>
42.7.4.01	ESOFAGOCARDIOMIOTOMÍA ABDOMINAL O TORÁCICA [HELLER] VÍA ABIERTA
42.7.4.02	ESOFAGOCARDIOMIOTOMÍA ABDOMINAL O TORÁCICA [HELLER] POR LAPAROSCOPIA
<b>42.8.</b>	<b>OTRA REPARACIÓN DE ESÓFAGO</b>
<b>42.8.1.</b>	<b>INSERCIÓN DE TUBO O PRÓTESIS (STENT) PERMANENTE EN ESÓFAGO</b>
42.8.1.00	INSERCIÓN DE TUBO O PRÓTESIS (STENT) PERMANENTE EN ESÓFAGO SOD
<b>42.8.2.</b>	<b>SUTURA POR LACERACIÓN DE ESÓFAGO</b>
42.8.2.01	ESOFAGORRAFIA POR CERVICOTOMÍA
42.8.2.02	ESOFAGORRAFIA POR TORACOTOMÍA
42.8.2.03	ESOFAGORRAFIA POR TORACOSCOPIA
<b>42.8.3.</b>	<b>CIERRE DE ESOFAGOSTOMÍA</b>
42.8.3.00	CIERRE DE ESOFAGOSTOMÍA SOD
<b>42.8.5.</b>	<b>REPARACIÓN DE ESTENOSIS ESOFÁGICA</b>
42.8.5.00	REPARACIÓN DE ESTENOSIS ESOFÁGICA SOD
<b>42.8.6.</b>	<b>CREACIÓN DE TÚNEL SUBCUTÁNEO SIN ANASTOMOSIS ESOFÁGICA</b>
42.8.6.00	CREACIÓN DE TÚNEL SUBCUTÁNEO SIN ANASTOMOSIS ESOFÁGICA SOD
<b>42.8.7.</b>	<b>REPARACIÓN DE ATRESIA ESOFÁGICA</b>
42.8.7.01	REPARACIÓN DE ATRESIA ESOFÁGICA VÍA ABIERTA
42.8.7.02	REPARACIÓN DE ATRESIA ESOFÁGICA POR TORACOSCOPIA
<b>42.9.</b>	<b>OTROS PROCEDIMIENTOS DE ESÓFAGO</b>
<b>42.9.1.</b>	<b>LIGADURA DE VÁRICES ESOFÁGICAS</b>
42.9.1.02	LIGADURA DE VÁRICES ESOFÁGICAS POR TRANSECCIÓN GÁSTRICA

Continuación de la resolución "Por la cual se establece la Clasificación Única de Procedimientos en Salud – CUPS para la vigencia 2023"

CÓDIGO	DESCRIPCIÓN
42.9.1.03	LIGADURA DE VÁRICES ESOFÁGICAS POR TORACOTOMÍA
42.9.1.04	LIGADURA DE VÁRICES ESOFÁGICAS POR TORACOSCÓPICA
<b>42.9.2.</b>	<b>DILATACIÓN DE ESÓFAGO</b>
42.9.2.09	DILATACIÓN ESOFÁGICA CON DISPOSITIVO
<b>42.9.3.</b>	<b>INSERCIÓN ENDOSCÓPICA DISPOSITIVO EN ESÓFAGO</b>
42.9.3.01	INSERCIÓN DE DISPOSITIVO EN ESÓFAGO VÍA ENDOSCÓPICA
<b>42.9.4.</b>	<b>EXTRACCIÓN DE CUERPO EXTRAÑO O LESIÓN LOCALIZADA EN ESÓFAGO CON REPARO PRIMARIO</b>
42.9.4.01	EXTRACCIÓN DE CUERPO EXTRAÑO O LESIÓN LOCALIZADA EN ESÓFAGO CON REPARO PRIMARIO, VÍA CERVICAL
42.9.4.02	EXTRACCIÓN DE CUERPO EXTRAÑO O LESIÓN LOCALIZADA EN ESÓFAGO CON REPARO PRIMARIO, VÍA TRANSTORÁCICA
42.9.4.05	EXTRACCIÓN ENDOSCÓPICA DE CUERPO EXTRAÑO EN ESÓFAGO
<b>42.9.5.</b>	<b>INSERCIÓN DE OTROS DISPOSITIVOS ESOFAGOGÁSTRICOS</b>
42.9.5.01	INSERCIÓN DE OTRO DISPOSITIVO ESOFAGOGÁSTRICO
<b>42.9.6.</b>	<b>REPOSICIONAMIENTO O EXTRACCIÓN DE DISPOSITIVO EN ESÓFAGO</b>
42.9.6.01	REPOSICIONAMIENTO DE DISPOSITIVO EN ESÓFAGO VÍA ENDOSCÓPICA
42.9.6.02	EXTRACCIÓN DE DISPOSITIVO EN ESÓFAGO VÍA ENDOSCÓPICA
<b>43.</b>	<b>PROCEDIMIENTOS EN ESTÓMAGO</b>
<b>43.0.</b>	<b>INCISIÓN Y ESCISIÓN DE ESTÓMAGO</b>
<b>43.0.1.</b>	<b>GASTROTOMÍA</b>
43.0.1.02	EXTRACCIÓN DE CUERPO EXTRAÑO MÚLTIPLE (BEZOARD) POR GASTROTOMÍA VÍA ABIERTA
43.0.1.03	EXTRACCIÓN DE CUERPO EXTRAÑO MÚLTIPLE (BEZOARD) POR GASTROTOMÍA POR LAPAROSCOPIA
<b>43.1.</b>	<b>GASTROSTOMÍA</b>
<b>43.1.0.</b>	<b>GASTROSTOMÍAS</b>
43.1.0.01	GASTROSTOMÍA VÍA ABIERTA
43.1.0.02	GASTROSTOMÍA VÍA PERCUTÁNEA (ENDOSCÓPICA)
43.1.0.03	GASTROSTOMÍA VÍA LAPAROSCÓPICA
<b>43.3.</b>	<b>PILOROMIOTOMÍA</b>
<b>43.3.1.</b>	<b>PILOROMIOTOMÍAS</b>
<b>Incluye:</b>	<i>AQUELLA REALIZADA DE MANERA INDEPENDIENTE A LA PILOROPLASTIA</i>
43.3.1.01	PILOROMIOTOMÍA VÍA ABIERTA
43.3.1.02	PILOROMIOTOMÍA VÍA LAPAROSCÓPICA
<b>43.4.</b>	<b>ESCISIÓN LOCAL ENDOSCÓPICA DE LESIÓN O TEJIDO DE ESTÓMAGO</b>
<b>43.4.0.</b>	<b>ESCISIÓN ENDOSCÓPICA DE PÓLIPOS GÁSTRICOS</b>
43.4.0.01	ESCISIÓN DE PÓLIPOS GÁSTRICOS VÍA ENDOSCÓPICA
<b>43.4.1.</b>	<b>ABORDAJE ENDOSCÓPICO DE VÁRICES GÁSTRICAS</b>
43.4.1.01	LIGADURA ENDOSCÓPICA DE VÁRICES GÁSTRICAS
43.4.1.02	CONTROL ENDOSCÓPICO DE HEMORRAGIA GÁSTRICA MEDIANTE ESCLEROTERAPIA
43.4.1.03	CONTROL ENDOSCÓPICO DE HEMORRAGIA GÁSTRICA MEDIANTE CORRIENTE BIPOLAR
<b>43.4.2.</b>	<b>RESECCIÓN ENDOSCÓPICA DE LESIÓN O TUMOR SUBMUCOSO GÁSTRICO</b>
43.4.2.01	RESECCIÓN DE LESIÓN O TUMOR SUBMUCOSO GÁSTRICO VÍA ENDOSCÓPICA
<b>43.4.5.</b>	<b>MUCOSECTOMÍA ENDOSCÓPICA GÁSTRICA</b>
43.4.5.00	MUCOSECTOMÍA ENDOSCÓPICA GÁSTRICA SOD
<b>43.6.</b>	<b>GASTRECTOMÍA PARCIAL CON ANASTOMOSIS AL DUODENO</b>
<b>43.6.1.</b>	<b>GASTRODUODENOSTOMÍA</b>
43.6.1.01	GASTRODUODENOSTOMÍA VÍA ABIERTA
43.6.1.02	GASTRODUODENOSTOMÍA VÍA LAPAROSCÓPICA
<b>43.7.</b>	<b>GASTRECTOMÍA PARCIAL CON ANASTOMOSIS AL YEYUNO</b>
<b>43.7.1.</b>	<b>GASTROYEYUNOSTOMÍA</b>
43.7.1.01	GASTROYEYUNOSTOMÍA VÍA ABIERTA
43.7.1.02	GASTROYEYUNOSTOMÍA VÍA LAPAROSCÓPICA
<b>43.8.</b>	<b>OTRA GASTRECTOMÍA PARCIAL</b>
<b>43.8.1.</b>	<b>GASTRECTOMÍA SUBTOTAL RADICAL</b>
43.8.1.01	GASTRECTOMÍA SUBTOTAL RADICAL VÍA ABIERTA
43.8.1.02	GASTRECTOMÍA SUBTOTAL RADICAL VÍA LAPAROSCÓPICA
<b>43.8.2.</b>	<b>GASTRECTOMÍA PARCIAL, CON RECONSTRUCCIÓN CON O SIN VAGOTOMÍA</b>

Continuación de la resolución "Por la cual se establece la Clasificación Única de Procedimientos en Salud – CUPS para la vigencia 2023"

CÓDIGO	DESCRIPCIÓN
43.8.2.01	GASTRECTOMÍA PARCIAL CON RECONSTRUCCIÓN CON VAGOTOMÍA VÍA ABIERTA
43.8.2.02	GASTRECTOMÍA PARCIAL CON RECONSTRUCCIÓN CON VAGOTOMÍA VÍA LAPAROSCÓPICA
43.8.2.03	GASTRECTOMÍA PARCIAL CON RECONSTRUCCIÓN SIN VAGOTOMÍA VÍA ABIERTA
43.8.2.04	GASTRECTOMÍA PARCIAL CON RECONSTRUCCIÓN SIN VAGOTOMÍA VÍA LAPAROSCÓPICA
<b>43.8.3.</b>	<b>GASTROENTEROANASTOMOSIS DERIVATIVA (DUODENO O YEYUNO) CON EXCLUSIÓN PILÓRICA</b>
43.8.3.01	GASTROENTEROANASTOMOSIS DERIVATIVA (DUODENO O YEYUNO) CON EXCLUSIÓN PILÓRICA VÍA ABIERTA
43.8.3.02	GASTROENTEROANASTOMOSIS DERIVATIVA (DUODENO O YEYUNO) CON EXCLUSIÓN PILÓRICA VÍA LAPAROSCÓPICA
43.8.3.03	GASTROENTEROANASTOMOSIS DERIVATIVA (DUODENO O YEYUNO) SIN EXCLUSIÓN PILÓRICA VÍA ABIERTA
43.8.3.04	GASTROENTEROANASTOMOSIS DERIVATIVA (DUODENO O YEYUNO) SIN EXCLUSIÓN PILÓRICA VÍA LAPAROSCÓPICA
<b>43.8.4.</b>	<b>GASTRECTOMÍA VERTICAL</b>
43.8.4.01	GASTRECTOMÍA VERTICAL [MANGA GÁSTRICA] VÍA ABIERTA
43.8.4.02	GASTRECTOMÍA VERTICAL [MANGA GÁSTRICA] POR LAPAROSCOPIA
<b>43.8.5.</b>	<b>REINTERVENCIÓN GASTRECTOMÍA VERTICAL</b>
43.8.5.01	REINTERVENCIÓN O REVISIÓN DE GASTRECTOMÍA VERTICAL [MANGA GÁSTRICA] VÍA ABIERTA
43.8.5.02	REINTERVENCIÓN O REVISIÓN DE GASTRECTOMÍA VERTICAL [MANGA GÁSTRICA] POR LAPAROSCOPIA
43.8.5.03	CONVERSIÓN DE GASTRECTOMÍA VERTICAL [MANGA GÁSTRICA] A OTRA CIRUGÍA VÍA ABIERTA
43.8.5.04	CONVERSIÓN DE GASTRECTOMÍA VERTICAL [MANGA GÁSTRICA] A OTRA CIRUGÍA POR LAPAROSCOPIA
<b>43.9.</b>	<b>GASTRECTOMÍA TOTAL</b>
<b>43.9.0.</b>	<b>GASTRECTOMÍA TOTAL O TOTAL RADICAL</b>
43.9.0.01	GASTRECTOMÍA TOTAL VÍA ABIERTA
43.9.0.02	GASTRECTOMÍA TOTAL VÍA LAPAROSCÓPICA
43.9.0.03	GASTRECTOMÍA TOTAL RADICAL VÍA ABIERTA
43.9.0.04	GASTRECTOMÍA TOTAL RADICAL VÍA LAPAROSCÓPICA
<b>43.9.1.</b>	<b>RECONSTRUCCIÓN GÁSTRICA CON INTERPOSICIÓN INTESTINAL</b>
43.9.1.01	RECONSTRUCCIÓN GÁSTRICA CON INTERPOSICIÓN INTESTINAL VÍA ABIERTA
43.9.1.02	RECONSTRUCCIÓN GÁSTRICA CON INTERPOSICIÓN INTESTINAL VÍA LAPAROSCÓPICA
<b>43.9.2.</b>	<b>RECONSTRUCCIÓN GASTROINTESTINAL EN Y DE ROUX</b>
43.9.2.01	RECONSTRUCCIÓN GASTROINTESTINAL EN Y DE ROUX VÍA ABIERTA
43.9.2.02	RECONSTRUCCIÓN GASTROINTESTINAL EN Y DE ROUX VÍA LAPAROSCÓPICA
<b>43.9.3.</b>	<b>ESOFAGOGASTRECTOMÍA</b>
43.9.3.01	ESOFAGOGASTRECTOMÍA VÍA ABIERTA
43.9.3.02	ESOFAGOGASTRECTOMÍA VÍA LAPAROSCÓPICA
<b>44.</b>	<b>OTROS PROCEDIMIENTOS EN EL ESTÓMAGO</b>
<b>44.0.</b>	<b>VAGOTOMÍA</b>
<b>44.0.1.</b>	<b>VAGOTOMÍA TRONCAL CON O SIN PILOROPLASTIA</b>
44.0.1.02	DISECCIÓN DEL VAGO TRONCAL [VAGOTOMÍA TRONCAL] CON O SIN PILOROPLASTIA VÍA ABIERTA
44.0.1.03	DISECCIÓN DEL VAGO TRONCAL [VAGOTOMÍA TRONCAL] CON O SIN PILOROPLASTIA VÍA LAPAROSCÓPICA
44.0.1.10	VAGOTOMÍA TRONCAL (SERIOTOMÍA ANTERIOR) VÍA LAPAROSCÓPICA
<b>44.0.2.</b>	<b>VAGOTOMÍA SELECTIVA O SUPRASELECTIVA</b>
44.0.2.01	VAGOTOMÍA SELECTIVA O SUPRASELECTIVA VÍA ABIERTA
44.0.2.02	VAGOTOMÍA SELECTIVA O SUPRASELECTIVA VÍA LAPAROSCÓPICA
<b>44.1.</b>	<b>PROCEDIMIENTOS DIAGNÓSTICOS EN EL ESTÓMAGO</b>
<b>44.1.1.</b>	<b>GASTROSCOPIA TRANSABDOMINAL</b>
44.1.1.01	GASTROSCOPIA TRANSABDOMINAL (INTRAQUIRÚRGICA) VÍA ABIERTA



Continuación de la resolución "Por la cual se establece la Clasificación Única de Procedimientos en Salud – CUPS para la vigencia 2023"

CÓDIGO	DESCRIPCIÓN
44.1.1.02	GASTROSCOPIA TRANSABDOMINAL (INTRAQUIRÚRGICA) VÍA LAPAROSCÓPICA
<b>44.1.2.</b>	<b>GASTROSCOPIA A TRAVÉS DE ESTOMA ARTIFICIAL</b>
44.1.2.00	GASTROSCOPIA A TRAVÉS DE ESTOMA ARTIFICIAL SOD
<b>44.1.3.</b>	<b>ESOFAGOGASTRODUODENOSCOPIA</b>
44.1.3.01	ESOFAGOGASTRODUODEOSCOPIA [EGD] CON EXTRACCIÓN DE CUERPO EXTRAÑO
44.1.3.02	ESOFAGOGASTRODUODENOSCOPIA [EGD] CON O SIN BIOPSIA
44.1.3.03	ESOFAGOGASTRODUODENOSCOPIA [EGD] CON MAGNIFICACIÓN O CROMOENDOSCOPIA
44.1.3.04	MARCACIÓN DE LESIÓN EN ESÓFAGO ESTÓMAGO O DUODENO VÍA ENDOSCÓPICA
<b>44.1.5.</b>	<b>BIOPSIA ABIERTA DEL ESTÓMAGO</b>
44.1.5.01	BIOPSIA DE ESTÓMAGO VÍA ABIERTA
44.1.5.02	BIOPSIA DE ESTÓMAGO VÍA LAPAROSCÓPICA
<b>44.2.</b>	<b>PILOROPLASTIA</b>
<b>44.2.1.</b>	<b>DILATACIÓN DE PÍLORO MEDIANTE INCISIÓN</b>
44.2.1.01	DILATACIÓN DE PÍLORO MEDIANTE INCISIÓN VÍA ABIERTA
44.2.1.02	DILATACIÓN DE PÍLORO MEDIANTE INCISIÓN VÍA LAPAROSCÓPICA
<b>44.2.2.</b>	<b>DILATACIÓN ENDOSCÓPICA DE PÍLORO O ANASTOMOSIS GASTROENTÉRICA</b>
44.2.2.01	DILATACIÓN DE PÍLORO VÍA ENDOSCÓPICA
44.2.2.02	DILATACIÓN DE ANASTOMOSIS GASTROENTÉRICA VÍA ENDOSCÓPICA
<b>44.2.4.</b>	<b>PILOROPLASTIAS</b>
44.2.4.01	PILOROPLASTIA VÍA ABIERTA
44.2.4.02	PILOROPLASTIA VÍA LAPAROSCÓPICA
<b>44.4.</b>	<b>CONTROL DE HEMORRAGIA Y SUTURA DE ÚLCERA GÁSTRICA O DUODENAL</b>
<b>44.4.0.</b>	<b>SUTURA DE ÚLCERA PERFORADA CON O SIN VAGOTOMÍA CON EPIPLOPLASTIA</b>
44.4.0.01	SUTURA DE ÚLCERA PERFORADA CON O SIN VAGOTOMÍA CON EPIPLOPLASTIA VÍA ABIERTA
44.4.0.02	SUTURA DE ÚLCERA PERFORADA CON O SIN VAGOTOMÍA CON EPIPLOPLASTIA VÍA LAPAROSCÓPICA
<b>44.4.1.</b>	<b>SUTURA DE ÚLCERA GÁSTRICA</b>
44.4.1.01	SUTURA DE ÚLCERA GÁSTRICA VÍA ABIERTA
44.4.1.02	SUTURA DE ÚLCERA GÁSTRICA VÍA LAPAROSCÓPICA
<b>44.4.2.</b>	<b>SUTURA DE ÚLCERA DUODENAL</b>
44.4.2.01	SUTURA DE ÚLCERA DUODENAL VÍA ABIERTA
44.4.2.02	SUTURA DE ÚLCERA DUODENAL VÍA LAPAROSCÓPICA
<b>44.4.3.</b>	<b>CONTROL DE HEMORRAGIA GÁSTRICA O DUODENAL (ENDOSCÓPICA)</b>
44.4.3.05	CONTROL DE HEMORRAGIA GÁSTRICA O DUODENAL CON DISPOSITIVO VÍA ENDOSCÓPICA
<b>44.5.</b>	<b>REVISIÓN DE ANASTOMOSIS GÁSTRICA</b>
<b>44.5.1.</b>	<b>REANASTOMOSIS DEL ESTÓMAGO POR DEHISCENCIA DE LA SUTURA</b>
44.5.1.01	REANASTOMOSIS DEL ESTÓMAGO POR DEHISCENCIA DE LA SUTURA VÍA ABIERTA
44.5.1.02	REANASTOMOSIS DEL ESTÓMAGO POR DEHISCENCIA DE LA SUTURA VÍA LAPAROSCÓPICA
<b>44.6.</b>	<b>OTRA REPARACIÓN DE ESTÓMAGO</b>
<b>44.6.1.</b>	<b>SUTURA DE DESGARRO O HERIDA DE ESTÓMAGO [GASTRORRAFIA]</b>
44.6.1.01	SUTURA DE DESGARRO O HERIDA DE ESTÓMAGO [GASTRORRAFIA] VÍA ABIERTA
44.6.1.02	SUTURA DE DESGARRO O HERIDA DE ESTÓMAGO [GASTRORRAFIA] VÍA LAPAROSCÓPICA
<b>44.6.2.</b>	<b>CIERRE DE GASTROSTOMÍA</b>
44.6.2.01	CIERRE DE GASTROSTOMÍA VÍA ABIERTA
44.6.2.02	CIERRE DE GASTROSTOMÍA VÍA LAPAROSCÓPICA
<b>44.6.3.</b>	<b>CIERRE DE OTRA FÍSTULA GÁSTRICA</b>
44.6.3.01	CIERRE DE OTRA FÍSTULA GÁSTRICA VÍA ABIERTA
44.6.3.02	CIERRE DE OTRA FÍSTULA GÁSTRICA VÍA LAPAROSCÓPICA
44.6.3.03	CIERRE DE PERFORACIÓN O FÍSTULA GÁSTRICA VÍA ENDOSCÓPICA
<b>44.6.4.</b>	<b>GASTROPEXIA</b>

Continuación de la resolución "Por la cual se establece la Clasificación Única de Procedimientos en Salud – CUPS para la vigencia 2023"

CÓDIGO	DESCRIPCIÓN
44.6.4.01	GASTROPEXIA VÍA ABIERTA
44.6.4.02	GASTROPEXIA VÍA LAPAROSCÓPICA
<b>44.6.5.</b>	<b>ESOFAGOGASTROPLASTIA</b>
44.6.5.01	ESOFAGOGASTROPLASTIA VÍA ABIERTA
44.6.5.02	ESOFAGOGASTROPLASTIA VÍA LAPAROSCÓPICA
<b>44.6.6.</b>	<b>OTROS PROCEDIMIENTOS PARA CREACIÓN DE COMPETENCIA ESFINTERIANA ESOFÁGICO-GÁSTRICA</b>
44.6.6.01	CIRUGÍA ANTIRREFLUJO GASTROESOFÁGICO CON RECONSTRUCCIÓN DEL ESFÍNTER ESOFÁGICO, VÍA INFERIOR TRANSTORÁCICA
44.6.6.02	CIRUGÍA ANTIRREFLUJO GASTROESOFÁGICO CON RECONSTRUCCIÓN DEL ESFÍNTER ESOFÁGICO INFERIOR, VÍA ABDOMINAL
44.6.6.03	REINTERVENCIÓN EN ANTIRREFLUJO GASTROESOFÁGICO CON RECONSTRUCCIÓN DEL ESFÍNTER ESOFÁGICO INFERIOR.
44.6.6.04	CIRUGÍA ANTIRREFLUJO GASTROESOFÁGICO MÁS RECONSTRUCCIÓN DE ESFÍNTER POR LAPAROSCOPIA O TORACOSCOPIA
<b>44.9.</b>	<b>OTROS PROCEDIMIENTOS EN ESTÓMAGO</b>
<b>44.9.0.</b>	<b>ABLACIÓN DE LESIÓN GÁSTRICA</b>
44.9.0.01	ABLACIÓN DE LESIÓN GÁSTRICA VÍA ENDOSCÓPICA
<b>44.9.1.</b>	<b>LIGADURA DE VÁRICES GÁSTRICAS</b>
44.9.1.01	LIGADURA DE VÁRICES GÁSTRICAS VÍA ABIERTA
44.9.1.02	LIGADURA DE VÁRICES GÁSTRICAS VÍA LAPAROSCÓPICA
<b>44.9.2.</b>	<b>MANIPULACIÓN INTRAOPERATORIA DE ESTÓMAGO (REDUCCIÓN DE VÓLVULO)</b>
44.9.2.01	MANIPULACIÓN INTRAOPERATORIA DE ESTÓMAGO (REDUCCIÓN DE VÓLVULO) VÍA ABIERTA
44.9.2.02	MANIPULACIÓN INTRAOPERATORIA DE ESTÓMAGO (REDUCCIÓN DE VÓLVULO) VÍA LAPAROSCÓPICA
<b>44.9.3.</b>	<b>INSERCIÓN O REVISIÓN DE DISPOSITIVO GÁSTRICO</b>
44.9.3.01	INSERCIÓN DE DISPOSITIVO INTRAGÁSTRICO RESTRICTIVO POR ENDOSCOPIA
44.9.3.02	INSERCIÓN DE DISPOSITIVO PERIGÁSTRICO RESTRICTIVO (FIJO O AJUSTABLE) VÍA ABIERTA
44.9.3.03	INSERCIÓN DE DISPOSITIVO PERIGÁSTRICO RESTRICTIVO (FIJO O AJUSTABLE) POR LAPAROSCOPIA
44.9.3.04	REVISIÓN DE DISPOSITIVO PERIGÁSTRICO RESTRICTIVO (FIJO O AJUSTABLE) VÍA ABIERTA
44.9.3.05	REVISIÓN DE DISPOSITIVO PERIGÁSTRICO RESTRICTIVO (FIJO O AJUSTABLE) POR LAPAROSCOPIA
44.9.3.06	CONVERSIÓN DE CIRUGÍA CON DISPOSITIVO PERIGÁSTRICO RESTRICTIVO (FIJO O AJUSTABLE) A OTRA CIRUGÍA VÍA ABIERTA
44.9.3.07	CONVERSIÓN DE CIRUGÍA CON DISPOSITIVO PERIGÁSTRICO RESTRICTIVO (FIJO O AJUSTABLE) A OTRA CIRUGÍA POR LAPAROSCOPIA
<b>44.9.4.</b>	<b>EXTRACCIÓN DE DISPOSITIVO GÁSTRICO</b>
44.9.4.01	EXTRACCIÓN DE DISPOSITIVO INTRAGÁSTRICO RESTRICTIVO POR ENDOSCOPIA
44.9.4.02	EXTRACCIÓN DE DISPOSITIVO PERIGÁSTRICO RESTRICTIVO (FIJO O AJUSTABLE) VÍA ABIERTA
44.9.4.03	EXTRACCIÓN DE DISPOSITIVO PERIGÁSTRICO RESTRICTIVO (FIJO O AJUSTABLE) POR LAPAROSCOPIA
<b>44.9.5.</b>	<b>BAIPÁS O DERIVACIÓN O PUENTE DUODENAL PARA REFLUJO DUODENOGÁSTRICO</b>
44.9.5.01	BAIPÁS O DERIVACIÓN O PUENTE DUODENAL PARA REFLUJO DUODENOGÁSTRICO VÍA ABIERTA
44.9.5.02	BAIPÁS O DERIVACIÓN O PUENTE DUODENAL PARA REFLUJO DUODENOGÁSTRICO VÍA LAPAROSCÓPICA
<b>44.9.6.</b>	<b>BAIPÁS O DERIVACIÓN O PUENTE GÁSTRICO</b>
44.9.6.01	BAIPÁS O DERIVACIÓN O PUENTE GÁSTRICO VÍA ABIERTA
44.9.6.02	BAIPÁS O DERIVACIÓN O PUENTE GÁSTRICO POR LAPAROSCOPIA
<b>44.9.7.</b>	<b>DERIVACIÓN BILIOPANCREÁTICA</b>
44.9.7.01	DERIVACIÓN BILIOPANCREÁTICA VÍA ABIERTA
44.9.7.02	DERIVACIÓN BILIOPANCREÁTICA POR LAPAROSCOPIA

Continuación de la resolución "Por la cual se establece la Clasificación Única de Procedimientos en Salud – CUPS para la vigencia 2023"

CÓDIGO	DESCRIPCIÓN
<b>44.9.8.</b>	<b>REINTERVENCIÓN O REVISIÓN DE CIRUGÍA TIPO BAIPÁS O DERIVACIÓN O PUENTE GÁSTRICO</b>
44.9.8.01	REINTERVENCIÓN O REVISIÓN DE CIRUGÍA TIPO BAIPÁS O DERIVACIÓN O PUENTE GÁSTRICO VÍA ABIERTA
44.9.8.02	REINTERVENCIÓN O REVISIÓN DE CIRUGÍA TIPO BAIPÁS O DERIVACIÓN O PUENTE GÁSTRICO POR LAPAROSCOPIA
44.9.8.03	CONVERSIÓN DE CIRUGÍA TIPO BAIPÁS O DERIVACIÓN O PUENTE GÁSTRICO A OTRA CIRUGÍA VÍA ABIERTA
44.9.8.04	CONVERSIÓN DE CIRUGÍA TIPO BAIPÁS O DERIVACIÓN O PUENTE GÁSTRICO A OTRA CIRUGÍA POR LAPAROSCOPIA
44.9.8.05	REVERSIÓN DE BAIPÁS O DERIVACIÓN O PUENTE GÁSTRICO VÍA ABIERTA
44.9.8.06	REVERSIÓN DE BAIPÁS O DERIVACIÓN O PUENTE GÁSTRICO POR LAPAROSCOPIA
<b>44.9.9.</b>	<b>REINTERVENCIÓN O REVISIÓN DE CIRUGÍA TIPO DERIVACIÓN BILIOPANCREÁTICA</b>
44.9.9.01	REINTERVENCIÓN O REVISIÓN DE CIRUGÍA TIPO DERIVACIÓN BILIOPANCREÁTICA VÍA ABIERTA
44.9.9.02	REINTERVENCIÓN O REVISIÓN DE CIRUGÍA TIPO DERIVACIÓN BILIOPANCREÁTICA POR LAPAROSCOPIA
44.9.9.03	CONVERSIÓN DE CIRUGÍA TIPO DERIVACIÓN BILIOPANCREÁTICA A OTRA CIRUGÍA VÍA ABIERTA
44.9.9.04	CONVERSIÓN DE CIRUGÍA TIPO DERIVACIÓN BILIOPANCREÁTICA A OTRA CIRUGÍA POR LAPAROSCOPIA
44.9.9.05	REVERSIÓN DE DERIVACIÓN BILIOPANCREÁTICA VÍA ABIERTA
44.9.9.06	REVERSIÓN DE DERIVACIÓN BILIOPANCREÁTICA POR LAPAROSCOPIA
<b>45.</b>	<b>PROCEDIMIENTOS EN INTESTINO</b>
<b>45.0.</b>	<b>INCISIÓN, ESCISIÓN Y ANASTOMOSIS DE INTESTINO</b>
<b>45.0.0.</b>	<b>ENTEROTOMÍA</b>
<b>Incluye:</b>	<i>AQUELLA PARA CUERPO EXTRAÑO ÚNICO O MÚLTIPLES (ÁSCARIS)</i>
45.0.0.01	EXTRACCIÓN DE CUERPO EXTRAÑO INTESTINAL POR ENTEROTOMÍA VÍA ABIERTA
45.0.0.02	EXTRACCIÓN DE CUERPO EXTRAÑO INTESTINAL POR ENTEROTOMÍA VÍA LAPAROSCÓPICA
<b>45.0.6.</b>	<b>DRENAJE DE COLECCIÓN DE DIVERTÍCULO</b>
45.0.6.01	DRENAJE DE COLECCIÓN DE DIVERTÍCULO VÍA ABIERTA
45.0.6.02	DRENAJE DE COLECCIÓN DE DIVERTÍCULO VÍA LAPAROSCÓPICA
<b>45.1.</b>	<b>PROCEDIMIENTOS DIAGNÓSTICOS EN EL INTESTINO DELGADO</b>
<b>45.1.1.</b>	<b>ENDOSCOPIA TRANSABDOMINAL DE INTESTINO DELGADO</b>
45.1.1.00	ENDOSCOPIA TRANSABDOMINAL DE INTESTINO DELGADO SOD
<b>45.1.2.</b>	<b>ENDOSCOPIA DE INTESTINO DELGADO A TRAVÉS DE ESTOMA ARTIFICIAL</b>
45.1.2.00	ENDOSCOPIA DE INTESTINO DELGADO A TRAVÉS DE ESTOMA ARTIFICIAL SOD
<b>45.1.3.</b>	<b>OTRAS ENDOSCOPIAS DE INTESTINO DELGADO</b>
45.1.3.02	ENTEROSCOPIA O ENDOSCOPIA DE INTESTINO DELGADO DESPUÉS DE DUODENO
45.1.3.03	INSERCIÓN ENDOSCÓPICA DE DISPOSITIVO DUODENAL
45.1.3.04	ENTEROSCOPIA (INTRAQUIRÚRGICA) TRANSABDOMINAL VÍA ABIERTA
45.1.3.05	ENTEROSCOPIA (INTRAQUIRÚRGICA) TRANSABDOMINAL VÍA LAPAROSCÓPICA
45.1.3.06	ENTEROSCOPIA O ENDOSCOPIA DE INTESTINO DELGADO DESPUÉS DE DUODENO CON BIOPSIA
45.1.3.07	CONTROL DE HEMORRAGIA DE INTESTINO DELGADO CON DISPOSITIVO VÍA ENDOSCÓPICA
45.1.3.08	RESECCIÓN O ABLACIÓN DE LESIÓN DE INTESTINO DELGADO VÍA ENDOSCÓPICA
45.1.3.09	DILATACIÓN DE INTESTINO DELGADO VÍA ENDOSCÓPICA
45.1.3.10	MARCACIÓN DE LESIÓN EN INTESTINO DELGADO VÍA ENDOSCÓPICA
<b>45.1.5.</b>	<b>BIOPSIA ABIERTA DE INTESTINO DELGADO</b>
45.1.5.01	BIOPSIA DE INTESTINO DELGADO VÍA ABIERTA
45.1.5.02	BIOPSIA DE INTESTINO DELGADO VÍA LAPAROSCÓPICA
<b>45.2.</b>	<b>PROCEDIMIENTOS DIAGNÓSTICOS EN INTESTINO GRUESO</b>
<b>45.2.1.</b>	<b>ENDOSCOPIA TRANSABDOMINAL DE INTESTINO GRUESO</b>

Continuación de la resolución "Por la cual se establece la Clasificación Única de Procedimientos en Salud – CUPS para la vigencia 2023"

CÓDIGO	DESCRIPCIÓN
45.2.1.01	ENDOSCOPIA TRANSABDOMINAL DE INTESTINO GRUESO (INTRAQUIRÚRGICA) VÍA ABIERTA
45.2.1.02	ENDOSCOPIA TRANSABDOMINAL DE INTESTINO GRUESO (INTRAQUIRÚRGICA) VÍA LAPAROSCÓPICA
<b>45.2.2.</b>	<b>ENDOSCOPIA DE INTESTINO GRUESO A TRAVÉS DE ESTOMA ARTIFICIAL</b>
45.2.2.01	ENDOSCOPIA DEL INTESTINO GRUESO A TRAVÉS DE ESTOMA ARTIFICIAL
<b>45.2.3.</b>	<b>COLONOSCOPIA</b>
<b>Incluye:</b>	<i>AQUELLA QUE SE REALIZA DE MANERA INTRAOPERATORIA.</i>
45.2.3.01	COLONOSCOPIA TOTAL
45.2.3.03	COLONOSCOPIA CON MAGNIFICACIÓN O CROMOENDOSCÓPICA
45.2.3.04	MARCACIÓN DE LESIÓN EN COLÓN VÍA ENDOSCÓPICA
45.2.3.05	COLONOSCOPIA TOTAL CON O SIN BIOPSIA
<b>45.2.4.</b>	<b>SIGMOIDOSCOPIA</b>
45.2.4.01	SIGMOIDOSCOPIA FLEXIBLE O RÍGIDA
<b>45.2.5.</b>	<b>BIOPSIAS DE INTESTINO GRUESO VÍA ENDOSCÓPICA</b>
45.2.5.02	BIOPSIA DE INTESTINO GRUESO ESCALONADA VÍA ENDOSCÓPICA (10 O MÁS)
<b>45.2.6.</b>	<b>BIOPSIA ABIERTA DE INTESTINO GRUESO</b>
45.2.6.01	BIOPSIA DE INTESTINO GRUESO VÍA ABIERTA
45.2.6.02	BIOPSIA DE INTESTINO GRUESO VÍA LAPAROSCÓPICA
<b>45.3.</b>	<b>RESECCIÓN LOCAL O ABLACIÓN DE LESIÓN O TEJIDO DE INTESTINO DELGADO</b>
<b>45.3.0.</b>	<b>RESECCIÓN O ABLACIÓN ENDOSCÓPICA DE LESIÓN DE DUODENO</b>
45.3.0.02	RESECCIÓN O ABLACIÓN DE LESIÓN DE DUODENO VÍA ENDOSCÓPICA
<b>45.3.1.</b>	<b>OTRA ELIMINACIÓN O ESCISIÓN DE LESIÓN DE DUODENO</b>
45.3.1.00	OTRA ELIMINACIÓN O ESCISIÓN DE LESIÓN DE DUODENO SOD
<b>45.3.3.</b>	<b>ESCISIÓN LOCAL DE LESIÓN O TEJIDO DE INTESTINO DELGADO SALVO DUODENO</b>
45.3.3.04	RESECCIÓN LOCAL DE LESIÓN O TEJIDO DE INTESTINO DELGADO SALVO DUODENO VÍA ABIERTA
45.3.3.05	RESECCIÓN LOCAL DE LESIÓN O TEJIDO DE INTESTINO DELGADO SALVO DUODENO VÍA LAPAROSCÓPICA
45.3.3.06	RESECCIÓN INTESTINAL DE DIVERTICULOS VÍA ABIERTA
45.3.3.07	RESECCIÓN INTESTINAL DE DIVERTICULOS VÍA LAPAROSCÓPICA
<b>45.4.</b>	<b>ESCISIÓN LOCAL DE LESIÓN O TEJIDO DE INTESTINO GRUESO</b>
<b>45.4.1.</b>	<b>RESECCIÓN DE LESIÓN O TEJIDO DE INTESTINO GRUESO</b>
45.4.1.01	RESECCIÓN DE LESIÓN O TEJIDO DE INTESTINO GRUESO VÍA ABIERTA
45.4.1.02	RESECCIÓN DE LESIÓN O TEJIDO DE INTESTINO GRUESO VÍA LAPAROSCÓPICA
<b>45.4.2.</b>	<b>RESECCIÓN ENDOSCÓPICA DE LESIÓN DE INTESTINO GRUESO</b>
45.4.2.03	CONTROL DE HEMORRAGIA DE COLÓN O RECTO VÍA ENDOSCÓPICA
45.4.2.05	MUCOSECTOMÍA DE COLÓN O RECTO VÍA ENDOSCÓPICA
45.4.2.06	DISECCIÓN DE LA SUBMUCOSA EN COLÓN O RECTO VÍA ENDOSCÓPICA
45.4.2.07	RESECCIÓN DE LESIÓN DE INTESTINO GRUESO VÍA ENDOSCÓPICA (1-3)
45.4.2.08	RESECCIÓN DE LESIÓN DE INTESTINO GRUESO VÍA ENDOSCÓPICA (4 - 10)
45.4.2.09	RESECCIÓN DE LESIÓN DE INTESTINO GRUESO VÍA ENDOSCÓPICA (11 O MÁS)
45.4.2.10	ABLACIÓN DE LESIÓN EN INTESTINO GRUESO VÍA ENDOSCÓPICA
<b>45.4.3.</b>	<b>INSERCIÓN DE DISPOSITIVO EN INTESTINO GRUESO</b>
45.4.3.01	INSERCIÓN DE DISPOSITIVO EN INTESTINO GRUESO VÍA ENDOSCÓPICA
<b>45.5.</b>	<b>AISLAMIENTO DE SEGMENTO INTESTINAL</b>
<b>45.5.1.</b>	<b>AISLAMIENTO DE SEGMENTO DE INTESTINO DELGADO</b>
45.5.1.01	AISLAMIENTO DE SEGMENTO DE INTESTINO DELGADO VÍA ABIERTA
45.5.1.02	AISLAMIENTO DE SEGMENTO DE INTESTINO DELGADO VÍA LAPAROSCÓPICA
<b>45.5.2.</b>	<b>AISLAMIENTO DE SEGMENTO DE INTESTINO GRUESO</b>
45.5.2.01	AISLAMIENTO DE SEGMENTO DE INTESTINO GRUESO VÍA ABIERTA
45.5.2.02	AISLAMIENTO DE SEGMENTO DE INTESTINO GRUESO VÍA LAPAROSCÓPICA
<b>45.6.</b>	<b>OTRA ESCISIÓN DE INTESTINO DELGADO</b>
<b>45.6.0.</b>	<b>RESECCIÓN SEGMENTARIA DE INTESTINO DELGADO</b>
45.6.0.01	RESECCIÓN SEGMENTARIA DE INTESTINO DELGADO VÍA ABIERTA
45.6.0.02	RESECCIÓN SEGMENTARIA DE INTESTINO DELGADO VÍA LAPAROSCÓPICA
<b>45.6.1.</b>	<b>RESECCIÓN SEGMENTARIA MÚLTIPLE DE INTESTINO DELGADO</b>

Continuación de la resolución "Por la cual se establece la Clasificación Única de Procedimientos en Salud - CUPS para la vigencia 2023"

CÓDIGO	DESCRIPCIÓN
45.6.1.01	RESECCIÓN SEGMENTARIA MÚLTIPLE DE INTESTINO DELGADO VÍA ABIERTA
45.6.1.02	RESECCIÓN SEGMENTARIA MÚLTIPLE DE INTESTINO DELGADO VÍA LAPAROSCÓPICA
<b>45.6.2.</b>	<b>OTRA RESECCIÓN PARCIAL DE INTESTINO DELGADO</b>
45.6.2.01	DUODENECTOMÍA VÍA ABIERTA
45.6.2.02	YEYUNECTOMÍA VÍA ABIERTA
45.6.2.03	ILECTOMÍA VÍA ABIERTA
45.6.2.04	DUODENECTOMÍA VÍA LAPAROSCÓPICA
45.6.2.05	YEYUNECTOMÍA VÍA LAPAROSCÓPICA
45.6.2.06	ILECTOMÍA VÍA LAPAROSCÓPICA
<b>45.6.3.</b>	<b>RESECCIÓN TOTAL DE INTESTINO DELGADO</b>
45.6.3.01	RESECCIÓN TOTAL DE INTESTINO DELGADO VÍA ABIERTA
45.6.3.02	RESECCIÓN TOTAL DE INTESTINO DELGADO VÍA LAPAROSCÓPICA
<b>45.6.4.</b>	<b>RESECCIÓN INTESTINAL CONDUCTO ONFALOMESENTÉRICO</b>
45.6.4.00	RESECCIÓN INTESTINAL CONDUCTO ONFALOMESENTÉRICO SOD
<b>45.6.5.</b>	<b>RESECCIÓN INTESTINAL (OBTENCIÓN DE ÓRGANO)</b>
45.6.5.01	RESECCIÓN INTESTINAL TOTAL (OBTENCIÓN DE ÓRGANO)
45.6.5.02	RESECCIÓN INTESTINAL PARCIAL (OBTENCIÓN DE ÓRGANO)
<b>45.6.6.</b>	<b>TRASPLANTE DE INTESTINO</b>
45.6.6.01	TRASPLANTE DE INTESTINO VÍA ABIERTA
<b>45.6.7.</b>	<b>OBTENCIÓN DE BLOQUE MULTIVISCERAL (ESTÓMAGO, DUODENO, PÁNCREAS E INTESTINO DELGADO)</b>
45.6.7.01	OBTENCIÓN DE BLOQUE MULTIVISCERAL (ESTÓMAGO, DUODENO, PÁNCREAS E INTESTINO DELGADO) VÍA ABIERTA
<b>45.6.8.</b>	<b>TRASPLANTE MULTIVISCERAL (ESTÓMAGO, DUODENO, PÁNCREAS E INTESTINO DELGADO EN BLOQUE)</b>
45.6.8.01	TRASPLANTE MULTIVISCERAL (ESTÓMAGO, DUODENO, PÁNCREAS E INTESTINO DELGADO EN BLOQUE) VÍA ABIERTA
<b>45.7.</b>	<b>RESECCIÓN PARCIAL DE INTESTINO GRUESO</b>
<b>45.7.0.</b>	<b>COLECTOMÍA PARCIAL CON COLOSTOMÍA Y CIERRE DE SEGMENTO DISTAL [HARTMAN]</b>
45.7.0.01	COLECTOMÍA PARCIAL CON COLOSTOMÍA Y CIERRE DE SEGMENTO DISTAL [HARTMAN] VÍA ABIERTA
45.7.0.02	COLECTOMÍA PARCIAL CON COLOSTOMÍA Y CIERRE DE SEGMENTO DISTAL [HARTMAN] VÍA LAPAROSCÓPICA
<b>45.7.1.</b>	<b>RESECCIÓN SEGMENTARIA MÚLTIPLE DE INTESTINO GRUESO</b>
45.7.1.01	COLECTOMÍA PARCIAL CON COLOSTOMÍA O ILEOSTOMÍA Y FÍSTULA MUCOSA VÍA ABIERTA
45.7.1.02	COLECTOMÍA PARCIAL CON COLOSTOMÍA O ILEOSTOMÍA Y FÍSTULA MUCOSA VÍA LAPAROSCÓPICA
<b>45.7.2.</b>	<b>CECECTOMÍA</b>
45.7.2.01	CECECTOMÍA VÍA ABIERTA
45.7.2.02	CECECTOMÍA VÍA LAPAROSCÓPICA
<b>45.7.3.</b>	<b>HEMICOLECTOMÍA DERECHA</b>
45.7.3.01	HEMICOLECTOMÍA DERECHA VÍA ABIERTA
45.7.3.02	HEMICOLECTOMÍA DERECHA VÍA LAPAROSCÓPICA
<b>45.7.4.</b>	<b>RESECCIÓN DE COLON TRANSVERSO</b>
45.7.4.01	RESECCIÓN DE COLON TRANSVERSO VÍA ABIERTA
45.7.4.02	RESECCIÓN DE COLON TRANSVERSO VÍA LAPAROSCÓPICA
<b>45.7.5.</b>	<b>HEMICOLECTOMÍA IZQUIERDA</b>
45.7.5.01	HEMICOLECTOMÍA IZQUIERDA VÍA ABIERTA
45.7.5.02	HEMICOLECTOMÍA IZQUIERDA VÍA LAPAROSCÓPICA
<b>45.7.6.</b>	<b>SIGMOIDECTOMÍA</b>
45.7.6.01	SIGMOIDECTOMÍA VÍA ABIERTA
45.7.6.02	SIGMOIDECTOMÍA VÍA LAPAROSCÓPICA
<b>45.8.</b>	<b>COLECTOMÍA INTRABDOMINAL TOTAL</b>
<b>45.8.1.</b>	<b>COLECTOMÍA TOTAL CON ILEOSTOMÍA Y PROCTECTOMÍA</b>
45.8.1.01	COLECTOMÍA TOTAL CON ILEOSTOMÍA Y PROCTECTOMÍA VÍA ABIERTA
45.8.1.02	COLECTOMÍA TOTAL CON ILEOSTOMÍA Y PROCTECTOMÍA VÍA LAPAROSCÓPICA
<b>45.8.3.</b>	<b>COLECTOMÍA TOTAL</b>
45.8.3.01	COLECTOMÍA TOTAL VÍA ABIERTA

Continuación de la resolución "Por la cual se establece la Clasificación Única de Procedimientos en Salud – CUPS para la vigencia 2023"

<b>CÓDIGO</b>	<b>DESCRIPCIÓN</b>
45.8.3.02	COLECTOMÍA TOTAL VÍA LAPAROSCÓPICA
<b>45.8.4.</b>	<b>COLECTOMÍA TOTAL CON ILEOSTOMÍA Y CIERRE DE SEGMENTO DISTAL [HARTMAN]</b>
45.8.4.01	COLECTOMÍA TOTAL CON ILEOSTOMÍA Y CIERRE DE SEGMENTO DISTAL [HARTMAN] VÍA ABIERTA
45.8.4.02	COLECTOMÍA TOTAL CON ILEOSTOMÍA Y CIERRE DE SEGMENTO DISTAL [HARTMAN] VÍA LAPAROSCÓPICA
<b>45.9.</b>	<b>ANASTOMOSIS INTESTINAL</b>
<b>45.9.1.</b>	<b>ANASTOMOSIS DE INTESTINO DELGADO A INTESTINO DELGADO</b>
45.9.1.01	ANASTOMOSIS DE INTESTINO DELGADO A INTESTINO DELGADO VÍA ABIERTA
45.9.1.02	ANASTOMOSIS DE INTESTINO DELGADO A INTESTINO DELGADO VÍA LAPAROSCÓPICA
<b>45.9.2.</b>	<b>ANASTOMOSIS DE INTESTINO DELGADO AL MUÑÓN RECTAL</b>
45.9.2.01	ANASTOMOSIS DE INTESTINO DELGADO AL MUÑÓN RECTAL VÍA ABIERTA
45.9.2.02	ANASTOMOSIS DE INTESTINO DELGADO AL MUÑÓN RECTAL VÍA LAPAROSCÓPICA
<b>45.9.3.</b>	<b>ANASTOMOSIS DE INTESTINO DELGADO A INTESTINO GRUESO</b>
45.9.3.01	ANASTOMOSIS DE INTESTINO DELGADO A INTESTINO GRUESO VÍA ABIERTA
45.9.3.02	ANASTOMOSIS DE INTESTINO DELGADO A INTESTINO GRUESO VÍA LAPAROSCÓPICA
<b>45.9.4.</b>	<b>ANASTOMOSIS DE INTESTINO GRUESO A INTESTINO GRUESO</b>
45.9.4.01	ANASTOMOSIS DE INTESTINO GRUESO A INTESTINO GRUESO VÍA ABIERTA
45.9.4.02	ANASTOMOSIS DE INTESTINO GRUESO A INTESTINO GRUESO VÍA LAPAROSCÓPICA
<b>45.9.5.</b>	<b>ANASTOMOSIS AL ANO</b>
45.9.5.01	ANASTOMOSIS DE INTESTINO DELGADO AL ANO, CON FORMACIÓN DE RESERVORIO VÍA ABIERTA
45.9.5.03	ANASTOMOSIS DE INTESTINO DELGADO AL ANO, CON FORMACIÓN DE RESERVORIO VÍA LAPAROSCÓPICA
45.9.5.04	ANASTOMOSIS DE INTESTINO GRUESO AL ANO VÍA ABIERTA
45.9.5.05	ANASTOMOSIS DE INTESTINO GRUESO AL ANO VÍA LAPAROSCÓPICA
<b>46.</b>	<b>OTROS PROCEDIMIENTOS EN INTESTINO</b>
<b>46.0.</b>	<b>EXTERIORIZACIÓN DE INTESTINO [ENTEROSTOMÍA]</b>
<b>46.0.1.</b>	<b>EXTERIORIZACIÓN DE INTESTINO DELGADO</b>
46.0.1.03	EXTERIORIZACIÓN DE INTESTINO DELGADO VÍA ABIERTA
46.0.1.04	EXTERIORIZACIÓN DE INTESTINO DELGADO VÍA LAPAROSCÓPICA
<b>46.1.</b>	<b>COLOSTOMÍAS</b>
<b>46.1.3.</b>	<b>COLOSTOMÍA</b>
46.1.3.01	COLOSTOMÍA VÍA ABIERTA
46.1.3.02	COLOSTOMÍA VÍA LAPAROSCÓPICA
<b>46.3.</b>	<b>OTRA ENTEROSTOMÍA</b>
<b>46.3.2.</b>	<b>YEYUNOSTOMÍA PERCUTÁNEA (ENDOSCÓPICA)</b>
46.3.2.00	YEYUNOSTOMÍA PERCUTÁNEA (ENDOSCÓPICA) SOD
<b>46.4.</b>	<b>REVISIÓN DE ESTOMA INTESTINAL</b>
<b>46.4.0.</b>	<b>REMODELACIÓN O REUBICACIÓN DE ESTOMA INTESTINAL</b>
46.4.0.01	REMODELACIÓN DE ESTOMA INTESTINAL
46.4.0.03	REUBICACIÓN DE ESTOMA INTESTINAL VÍA ABIERTA
46.4.0.04	REUBICACIÓN DE ESTOMA INTESTINAL VÍA LAPAROSCÓPICA
<b>46.5.</b>	<b>CIERRE DE ESTOMA PERSISTENTE</b>
<b>46.5.1.</b>	<b>CIERRE DE ESTOMA DE INTESTINO DELGADO</b>
46.5.1.01	CIERRE DE ESTOMA DE INTESTINO DELGADO VÍA ABIERTA
46.5.1.03	CIERRE ESTOMA DEL INTESTINO DELGADO VÍA LAPAROSCÓPICA
<b>46.5.2.</b>	<b>CIERRE DE ESTOMA DE INTESTINO GRUESO</b>
46.5.2.01	CIERRE DE ESTOMA DE INTESTINO GRUESO VÍA ABIERTA
46.5.2.03	CIERRE ESTOMA DEL INTESTINO GRUESO VÍA LAPAROSCÓPICA
<b>46.6.</b>	<b>FIJACIÓN DE INTESTINO</b>
<b>46.6.1.</b>	<b>FIJACIÓN DE INTESTINO DELGADO A PARED ABDOMINAL</b>
46.6.1.01	ILEOPEXIA
<b>46.6.2.</b>	<b>PLICATURA INTESTINAL [OPERACIÓN DE NOBLE]</b>
46.6.2.00	PLICATURA INTESTINAL [OPERACIÓN DE NOBLE] SOD
<b>46.6.3.</b>	<b>FIJACIÓN DE INTESTINO GRUESO A PARED ABDOMINAL</b>
46.6.3.02	CECOCOLOPEXIA

Continuación de la resolución "Por la cual se establece la Clasificación Única de Procedimientos en Salud – CUPS para la vigencia 2023"

CÓDIGO	DESCRIPCIÓN
<b>46.7.</b>	<b>OTRA REPARACIÓN DE INTESTINO</b>
<b>46.7.0.</b>	<b>SUTURA DE HERIDA DE INTESTINO</b>
46.7.0.01	ENTERORRAFIA VÍA ABIERTA
46.7.0.02	ENTERORRAFIA VÍA LAPAROSCÓPICA
<b>46.7.2.</b>	<b>CIERRE DE FÍSTULA DE DUODENO</b>
46.7.2.01	CIERRE DE FÍSTULA DE DUODENO VÍA ABIERTA
46.7.2.02	CIERRE DE FÍSTULA DE DUODENO VÍA LAPAROSCÓPICA
<b>46.7.4.</b>	<b>CIERRE DE FÍSTULA DE INTESTINO DELGADO, SALVO DUODENO</b>
46.7.4.01	CIERRE DE FÍSTULA DE INTESTINO DELGADO, SALVO DUODENO VÍA ABIERTA
46.7.4.02	CIERRE DE FÍSTULA DE INTESTINO DELGADO, SALVO DUODENO VÍA LAPAROSCÓPICA
<b>46.7.6.</b>	<b>CIERRE DE FÍSTULA DE INTESTINO GRUESO</b>
46.7.6.01	CIERRE DE FÍSTULA ENTEROCÓLICA (UNA O MÁS) VÍA ABIERTA
46.7.6.02	CIERRE DE FÍSTULA ENTEROCÓLICA (UNA O MÁS) VÍA LAPAROSCÓPICA
<b>46.7.7.</b>	<b>CIERRE DE FÍSTULA ENTEROCUTÁNEA</b>
46.7.7.01	CIERRE DE FÍSTULA ENTEROCUTÁNEA VÍA ABIERTA
46.7.7.02	CIERRE DE FÍSTULA ENTEROCUTÁNEA VÍA LAPAROSCÓPICA
<b>46.7.8.</b>	<b>CORRECCIÓN DE ATRESIA DE INTESTINO</b>
46.7.8.06	CORRECCIÓN DE ATRESIA DE INTESTINO CON PLASTIA PROXIMAL VÍA ABIERTA
46.7.8.07	CORRECCIÓN DE ATRESIA DE INTESTINO CON PLASTIA PROXIMAL VÍA LAPAROSCÓPICA
46.7.8.08	CORRECCIÓN DE ATRESIA DE DUODENO, YEYUNO E ILEÓN VÍA ABIERTA
46.7.8.09	CORRECCIÓN DE ATRESIA DE DUODENO, YEYUNO E ILEÓN VÍA LAPAROSCÓPICA
46.7.8.10	CORRECCIÓN DE ATRESIAS INTESTINALES MÚLTIPLES VÍA ABIERTA
46.7.8.11	CORRECCIÓN DE ATRESIAS INTESTINALES MÚLTIPLES VÍA LAPAROSCÓPICA
46.7.8.12	CORRECCIÓN DE ATRESIA DE COLON VÍA ABIERTA
46.7.8.13	CORRECCIÓN DE ATRESIA DE COLON VÍA LAPAROSCÓPICA
<b>46.7.9.</b>	<b>OTRA REPARACIÓN O PLASTIA DE INTESTINO</b>
46.7.9.01	RESECCIÓN INTESTINAL Y DE QUISTE POR PERITONITIS MECONIAL
46.7.9.02	RESECCIÓN DE DUPLICACIÓN INTESTINAL
46.7.9.03	ANASTOMOSIS ILEO-CÓLICA LATEROLATERAL POR AGANGLIOSIS
46.7.9.04	ALARGAMIENTO INTESTINAL
46.7.9.05	RECONSTRUCCIÓN GASTROINTESTINAL AUTÓLOGA
46.7.9.06	REPARACIÓN O CIERRE DE PERFORACIÓN DE INTESTINO GRUESO VÍA ENDOSCÓPICA
<b>46.8.</b>	<b>DILATACIÓN Y OTRA MANIPULACIÓN DE INTESTINO</b>
<b>46.8.0.</b>	<b>MANIPULACIÓN INTRABDOMINAL DE INTESTINO</b>
46.8.0.01	CORRECCIÓN DE MALROTACIÓN INTESTINAL
46.8.0.11	REDUCCIÓN INTESTINAL SIN RESECCIÓN INTESTINAL VÍA ABIERTA
46.8.0.12	REDUCCIÓN INTESTINAL CON RESECCIÓN INTESTINAL VÍA ABIERTA
46.8.0.13	MOVILIZACIÓN DE INTESTINO GRUESO VÍA ABIERTA
46.8.0.14	MOVILIZACIÓN DE INTESTINO GRUESO VÍA LAPAROSCÓPICA
46.8.0.15	REDUCCIÓN INTESTINAL SIN RESECCIÓN INTESTINAL VÍA LAPAROSCÓPICA
46.8.0.16	REDUCCIÓN INTESTINAL CON RESECCIÓN INTESTINAL VÍA LAPAROSCÓPICA
46.8.0.20	DESCOMPRESIÓN ENDOSCÓPICA DE DILATACIÓN AGUDA DE COLON (OGILVIE)
46.8.0.21	DESCOMPRESIÓN ENDOSCÓPICA DE VÓLVULO DE COLON (SIGMOIDE)
46.8.0.22	DESCOMPRESIÓN HIDROSTÁTICA DE INVAGINACIÓN DE INTESTINO
<b>Incluye:</b>	<i>GUÍA IMAGENOLÓGICA</i>
<b>46.8.1.</b>	<b>DESPLAZAMIENTO DE CONTENIDO INTESTINAL</b>
46.8.1.01	DESPLAZAMIENTO DE CONTENIDO INTESTINAL POR LAPAROTOMÍA
46.8.1.02	DESPLAZAMIENTO DE CONTENIDO INTESTINAL POR ENDOSCOPIA
<b>46.8.5.</b>	<b>DILATACIÓN DEL INTESTINO</b>
46.8.5.01	DILATACIÓN DEL COLON POR COLONOSCOPIA
<b>46.9.</b>	<b>OTROS PROCEDIMIENTOS EN EL INTESTINO</b>
<b>46.9.1.</b>	<b>MIOTOMÍA DEL COLON SIGMOIDEO</b>
46.9.1.00	MIOTOMÍA DEL COLON SIGMOIDEO SOD
<b>46.9.2.</b>	<b>MIOTOMÍA DE OTRAS PARTES DEL COLON</b>
46.9.2.00	MIOTOMÍA DE OTRAS PARTES DEL COLON SOD
<b>46.9.4.</b>	<b>REINTERVENCIÓN DE ANASTOMOSIS INTESTINAL</b>

Continuación de la resolución "Por la cual se establece la Clasificación Única de Procedimientos en Salud – CUPS para la vigencia 2023"

CÓDIGO	DESCRIPCIÓN
<b>Incluye:</b>	<i>POR DEHISCENCIA; CON LAPAROTOMÍA, RESECCIÓN, LAVADO PERITONEAL Y NUEVA ENTERORRAFIA</i>
46.9.4.01	REINTERVENCIÓN DE ANASTOMOSIS INTESTINAL VÍA ABIERTA
46.9.4.02	REINTERVENCIÓN DE ANASTOMOSIS INTESTINAL VÍA LAPAROSCÓPICA
<b>46.9.5.</b>	<b>PERFUSIÓN LOCAL DE INTESTINO DELGADO</b>
46.9.5.00	PERFUSIÓN LOCAL DE INTESTINO DELGADO SOD
<b>46.9.6.</b>	<b>PERFUSIÓN LOCAL DE INTESTINO GRUESO</b>
46.9.6.00	PERFUSIÓN LOCAL DE INTESTINO GRUESO SOD
<b>46.9.7.</b>	<b>EXTRACCIÓN ENDOSCÓPICA DE CUERPO EXTRAÑO EN INTESTINOS</b>
46.9.7.01	EXTRACCIÓN ENDOSCÓPICA DE CUERPO EXTRAÑO EN INTESTINO DELGADO
46.9.7.02	EXTRACCIÓN ENDOSCÓPICA DE CUERPO EXTRAÑO EN INTESTINO GRUESO
<b>47.</b>	<b>PROCEDIMIENTOS EN APÉNDICE</b>
<b>Incluye:</b>	<i>RESTO O MUÑÓN DE APÉNDICE, EN LAS CIRUGÍAS LAPAROSCÓPICAS O TORACOSCÓPICAS, ENTRE OTRAS, INCLUYE MANO ASISTIDA</i>
<b>47.1.</b>	<b>RESECCIÓN DE APÉNDICE</b>
<b>47.1.1.</b>	<b>APENDICECTOMÍA</b>
47.1.1.02	APENDICECTOMÍA VÍA ABIERTA
47.1.1.10	APENDICECTOMÍA VÍA LAPAROSCÓPICA
<b>47.2.</b>	<b>OSTOMÍA DE APÉNDICE</b>
<b>47.2.0.</b>	<b>APENDICOSTOMÍA</b>
47.2.0.01	APENDICOSTOMÍA VÍA ABIERTA
47.2.0.02	APENDICOSTOMÍA VÍA LAPAROSCÓPICA
<b>48.</b>	<b>PROCEDIMIENTOS EN RECTO, RECTOSIGMOIDE Y TEJIDO PERIRRECTAL</b>
<b>48.0.</b>	<b>PROCTOTOMÍA</b>
<b>48.0.1.</b>	<b>PROCTOTOMÍA, VÍA ABDOMINAL O PERINEAL</b>
48.0.1.00	PROCTOTOMÍA, VÍA ABDOMINAL O PERINEAL SOD
<b>48.2.</b>	<b>PROCEDIMIENTOS DIAGNÓSTICOS EN RECTO, RECTOSIGMOIDE Y TEJIDO PERIRRECTAL</b>
<b>48.2.1.</b>	<b>PROCTOSIGMOIDOSCOPIAS TRANSABDOMINALES</b>
48.2.1.01	PROCTOSIGMOIDOSCOPIA TRANSABDOMINAL
<b>48.2.2.</b>	<b>PROCTOSIGMOIDOSCOPIA A TRAVÉS DE ESTOMA ARTIFICIAL</b>
48.2.2.01	PROCTOSIGMOIDOSCOPIA A TRAVÉS DEL ESTOMA ARTIFICIAL
<b>48.2.3.</b>	<b>PROCTOSIGMOIDOSCOPIAS</b>
48.2.3.01	PROCTOSIGMOIDOSCOPIA
<b>48.2.4.</b>	<b>BIOPSIA CERRADA (ENDOSCÓPICA) DE RECTO O SIGMOIDE</b>
48.2.4.00	BIOPSIA CERRADA (ENDOSCÓPICA) DE RECTO O SIGMOIDE SOD
<b>48.2.5.</b>	<b>BIOPSIA ABIERTA DE RECTO O SIGMOIDE</b>
48.2.5.00	BIOPSIA ABIERTA DE RECTO O SIGMOIDE SOD
<b>48.2.6.</b>	<b>BIOPSIA DE TEJIDO PERIRRECTAL</b>
48.2.6.00	BIOPSIA DE TEJIDO PERIRRECTAL SOD
<b>48.2.7.</b>	<b>MANOMETRÍAS RECTALES</b>
48.2.7.01	MANOMETRÍA ANORECTAL
<b>48.3.</b>	<b>ESCISIÓN LOCAL O ELIMINACIÓN DE LESIÓN O TEJIDO RECTAL</b>
<b>48.3.1.</b>	<b>ABLACIONES DE LESIÓN O TEJIDO RECTAL O ANAL</b>
48.3.1.01	ABLACIÓN DE LESIÓN O TEJIDO RECTAL O ANAL
<b>48.3.8.</b>	<b>EXTRACCIÓN DE CUERPO EXTRAÑO EN RECTO</b>
48.3.8.01	EXTRACCIÓN DE CUERPO EXTRAÑO EN RECTO, VÍA RECTAL ABIERTA
48.3.8.02	EXTRACCIÓN DE CUERPO EXTRAÑO EN RECTO, VÍA ABDOMINAL
<b>48.5.</b>	<b>PROCTECTOMÍAS</b>
<b>48.5.0.</b>	<b>PROCTECTOMÍA ABORDAJE PERINEAL O TRANS-SACRO</b>
48.5.0.01	PROCTECTOMÍA ABORDAJE PERINEAL (TRANS-ANAL) VÍA ABIERTA
48.5.0.02	PROCTECTOMÍA ABORDAJE PERINEAL (TRANS-ANAL) VÍA LAPAROSCÓPICA
48.5.0.03	PROCTECTOMÍA VÍA TRANS-SACRA
48.5.0.04	PROCTOSIGMOIDECTOMÍA ABORDAJE PERINEAL
<b>48.5.4.</b>	<b>PROCTECTOMÍA CON DESCENSO ABDOMINO-PERINEAL</b>
48.5.4.01	PROCTECTOMÍA CON DESCENSO ABDOMINO-PERINEAL VÍA ABIERTA
48.5.4.02	PROCTECTOMÍA CON DESCENSO ABDOMINO-PERINEAL VÍA LAPAROSCÓPICA
<b>48.6.</b>	<b>OTRA RESECCIÓN DE RECTO</b>
<b>48.6.2.</b>	<b>RESECCIÓN ANTERIOR DE RECTO CON COLOSTOMÍA SIMULTÁNEA</b>
48.6.2.01	RESECCIÓN ANTERIOR DE RECTO VÍA ABIERTA



Continuación de la resolución "Por la cual se establece la Clasificación Única de Procedimientos en Salud – CUPS para la vigencia 2023"

CÓDIGO	DESCRIPCIÓN
48.6.2.02	RESECCIÓN ANTERIOR DE RECTO VÍA LAPAROSCÓPICA
<b>48.6.5.</b>	<b>RESECCIÓN DE MUÑÓN RECTAL POST-DUHAMEL</b>
48.6.5.00	RESECCIÓN DE MUÑÓN RECTAL POST-DUHAMEL SOD
<b>48.6.7.</b>	<b>RESECCIÓN DE LESIÓN O TUMOR RECTAL VÍA TRANS-ANAL</b>
48.6.7.01	RESECCIÓN DE LESIÓN O TUMOR RECTAL ABORDAJE TRANS-ANAL VÍA ABIERTA
48.6.7.02	RESECCIÓN DE LESIÓN O TUMOR RECTAL ABORDAJE TRANS-ANAL VÍA LAPAROSCÓPICA
<b>48.6.8.</b>	<b>RESECCIÓN RECTO CON RECONSTRUCCIÓN</b>
48.6.8.01	RESECCIÓN DE RECTO CON RECONSTRUCCIÓN TIPO PULL-THROUGH
<b>48.7.</b>	<b>REPARACIÓN DE RECTO (PROCTOPLASTIA)</b>
<b>48.7.1.</b>	<b>SUTURA DE LACERACIÓN DE RECTO [PROCTORRAFIA]</b>
48.7.1.01	SUTURA DE LACERACIÓN DE RECTO [PROCTORRAFIA] VÍA ABIERTA
48.7.1.02	SUTURA DE LACERACIÓN DE RECTO [PROCTORRAFIA] VÍA LAPAROSCÓPICA
<b>48.7.3.</b>	<b>FISTULECTOMÍA RECTAL CON COLOSTOMÍA</b>
48.7.3.01	FISTULECTOMÍA RECTO-VAGINAL CON COLOSTOMÍA
48.7.3.02	FISTULECTOMÍA RECTO-VESICAL CON COLOSTOMÍA
48.7.3.03	FISTULECTOMÍA RECTO-URETRAL CON COLOSTOMÍA.
<b>48.7.5.</b>	<b>PROCTOPEXIA ABDOMINAL</b>
48.7.5.01	PROCTOPEXIA ABDOMINAL VÍA ABIERTA
48.7.5.02	PROCTOPEXIA ABDOMINAL VÍA LAPAROSCÓPICA
<b>48.7.6.</b>	<b>OTRA PROCTOPEXIA</b>
48.7.6.02	CORRECCIÓN DE PROLAPSO POR RESECCIÓN DE PROCIDENCIA RECTAL CON ANASTOMOSIS VÍA PERINEAL
48.7.6.03	RECTOPEXIA VENTRAL ANTERIOR VÍA ABIERTA
48.7.6.04	RECTOPEXIA VENTRAL ANTERIOR VÍA LAPAROSCÓPICA
48.7.6.05	COLPOPROCTOPEXIA VENTRAL ANTERIOR VÍA ABIERTA
48.7.6.06	COLPOPROCTOPEXIA VENTRAL ANTERIOR VÍA LAPAROSCÓPICA
48.7.6.07	PROCTOSIGMOIDOPEXIA VÍA ABIERTA
48.7.6.08	PROCTOSIGMOIDOPEXIA VÍA LAPAROSCÓPICA
<b>48.7.7.</b>	<b>DESCENSO RECTAL</b>
48.7.7.01	DESCENSO RECTAL VÍA SAGITAL POSTERIOR
48.7.7.02	DESCENSO RECTAL VÍA ANTERIOR Y POSTERIOR
48.7.7.04	DESCENSO RECTAL ABDOMINOPERINEAL POR AGANGLIOSIS VÍA ABIERTA
48.7.7.05	DESCENSO RECTAL ABDOMINOPERINEAL POR AGANGLIOSIS VÍA LAPAROSCÓPICA
48.7.7.06	DESCENSO RECTAL ABDOMINOPERINEAL ENDOANAL
48.7.7.07	DESCENSO RECTAL ABDOMINOPERINEAL ENDOANAL ASISTIDO POR LAPAROTOMÍA
48.7.7.08	DESCENSO RECTAL ABDOMINOPERINEAL ENDOANAL ASISTIDO POR LAPAROSCOPIA
<b>48.7.9.</b>	<b>OTRA REPARACIÓN DE RECTO</b>
48.7.9.01	REPARACIÓN DE LESIÓN OBSTÉTRICA ANTIGUA DE RECTO
48.7.9.02	REPARACIÓN DE RECTO PROLAPSADO POR INFILTRACIÓN PERIRRECTAL
48.7.9.03	CORRECCIÓN DE ATRESIA RECTAL, VÍA SAGITAL POSTERIOR
48.7.9.04	CORRECCIÓN DE LA ESTENOSIS RECTAL VÍA SAGITAL POSTERIOR
48.7.9.05	REPARACIÓN DE LA ESTENOSIS RECTAL CON RESECCIÓN DE ANILLO RECTAL
<b>48.8.</b>	<b>INCISIÓN O ESCISIÓN DE TEJIDO O LESIÓN PERIRRECTAL</b>
<b>48.8.1.</b>	<b>INCISIÓN DE TEJIDO PERIRRECTAL</b>
48.8.1.01	DRENAJE DE COLECCIÓN RECTAL
48.8.1.03	DRENAJE DE COLECCIÓN PERIRRECTAL, RETRORECTAL O PÉLVICA VÍA ABIERTA
48.8.1.04	DRENAJE DE COLECCIÓN PERIRRECTAL, RETRORECTAL O PÉLVICA POR LAPAROSCOPIA
<b>48.8.2.</b>	<b>ESCISIÓN DE LESIÓN O TEJIDO PERIRRECTAL</b>
48.8.2.01	ESCISIÓN DE LESIÓN O TEJIDO PERIRRECTAL (RETRORECTAL) VÍA PERINEAL O TRANSACRA
<b>48.9.</b>	<b>OTROS PROCEDIMIENTOS EN RECTO Y TEJIDO PERIRRECTAL</b>
<b>48.9.0.</b>	<b>PLASTIAS EN PERINÉ</b>
48.9.0.01	PERINEOPLASTIA O COLGAJO MAYOR (PIEL MÚSCULO) VÍA ABIERTA
<b>48.9.1.</b>	<b>INCISIÓN DE ESTENOSIS RECTAL</b>

Continuación de la resolución "Por la cual se establece la Clasificación Única de Procedimientos en Salud – CUPS para la vigencia 2023"

CÓDIGO	DESCRIPCIÓN
48.9.1.00	INCISIÓN DE ESTENOSIS RECTAL SOD
48.9.2.	MIOMECTOMÍA ANO-RECTAL
48.9.2.00	MIOMECTOMÍA ANO-RECTAL SOD
48.9.3.	REPARACIONES DE FÍSTULA PERIRRECTAL
48.9.3.01	REPARACIÓN DE FÍSTULA PERIRRECTAL VÍA ABIERTA
48.9.3.02	REPARACIÓN DE FÍSTULA PERIRRECTAL VÍA ENDOSCÓPICA
48.9.4.	DILATACIÓN INSTRUMENTAL ENDOSCÓPICA DE RECTO
48.9.4.00	DILATACIÓN INSTRUMENTAL ENDOSCÓPICA DE RECTO SOD
48.9.5.	CORRECCIÓN DE LA EXTROFIA DE CLOACA
48.9.5.01	CORRECCIÓN DE EXTROFIA DE CLOACA
48.9.6.	CORRECCIÓN DE LA CLOACA
48.9.6.01	CORRECCIÓN DE CLOACA
49.	PROCEDIMIENTOS EN ANO
49.0.	INCISIÓN O ESCISIÓN DE TEJIDO PERIANAL
49.0.1.	DRENAJE DE COLECCIÓN ISQUIORRECTAL
49.0.1.00	DRENAJE DE COLECCIÓN ISQUIORRECTAL SOD
49.0.2.	DRENAJE DE COLECCIÓN PERIANAL
49.0.2.01	DRENAJE DE COLECCIÓN PERIANAL VÍA ABIERTA
49.0.4.	ESCISIÓN DE TEJIDO PERIANAL
49.0.4.01	ESCISIÓN DE LESIÓN O TEJIDO PERIANAL VÍA ABIERTA
49.2.	PROCEDIMIENTOS DIAGNÓSTICOS EN ANO Y TEJIDO PERIANAL
49.2.1.	ANOSCOPIA
49.2.1.01	ANOSCOPIA CON MAPEO
49.2.2.	BIOPSIA DE TEJIDO PERIANAL
49.2.2.00	BIOPSIA DE TEJIDO PERIANAL SOD
49.2.3.	BIOPSIA DE ANO
49.2.3.00	BIOPSIA DE ANO SOD
49.2.4.	ESTIMULACIÓN ELÉCTRICA EN PERINÉ
49.2.4.01	ELECTROESTIMULACIÓN PERINEAL
49.2.5.	EVALUACIÓN ANATÓMICA O FUNCIONAL DE LA CLOACA
49.2.5.01	EVALUACIÓN ANATÓMICA O FUNCIONAL DE CLOACA
49.4.	PROCEDIMIENTOS EN HEMORROIDES
49.4.0.	HEMORROIDECTOMÍAS O HEMORROIDOPEXIA
49.4.0.01	LIGADURA DE HEMORROIDES
49.4.0.03	HEMORROIDOPEXIA
49.4.0.04	RESECCIÓN DE HEMORROIDES INTERNAS
49.4.0.05	RESECCIÓN DE HEMORROIDES EXTERNAS
49.4.2.	INYECCIONES (ESCLEROSIS) EN HEMORROIDES
49.4.2.01	INYECCIÓN (ESCLEROSIS) EN HEMORROIDES
49.4.3.	CAUTERIZACIÓN DE HEMORROIDES
49.4.3.00	CAUTERIZACIÓN DE HEMORROIDES SOD
49.4.4.	ABLACIÓN DE HEMORROIDES POR CRIOTERAPIA
49.4.4.00	ABLACIÓN DE HEMORROIDES POR CRIOTERAPIA SOD
49.4.7.	EVACUACIÓN DE HEMORROIDES TROMBOSADAS
49.4.7.01	EVACUACIÓN EN HEMORROIDES TROMBOSADAS
49.5.	ESFINTEROTOMÍA DEL ANO
49.5.0.	ESFINTEROTOMÍA ANAL
49.5.0.01	ESFINTEROTOMÍA ANAL VÍA ABIERTA
49.7.	REPARACIÓN DE ANO
Excluye:	REPARACIÓN DE LACERACIÓN OBSTÉTRICA RECIENTE (75.6.2.)
49.7.1.	SUTURA DE LESIONES EN ANO
49.7.1.01	SUTURA DE LACERACIÓN O DESGARRO DE ANO
49.7.1.10	REPARACIÓN DE LACERACIONES O DESGARROS NO OBSTÉTRICOS QUE INVOLUCRAN RECTO Y ESFÍNTER ANAL (GRADO III)
49.7.2.	IMPLANTACIÓN DE DISPOSITIVO EN ANO
49.7.2.01	IMPLANTACIÓN DE UN DISPOSITIVO ANAL
49.7.3.	CIERRE DE FÍSTULA ANAL
49.7.3.01	FISTULECTOMÍA ANO-VESTIBULAR
49.7.3.02	FISTULECTOMÍA ANO-PERINEAL
49.7.3.03	FISTULECTOMÍA ANO-VAGINAL
49.7.4.	TRANSPOSICIÓN MUSCULAR RECTO INTERNO

Continuación de la resolución "Por la cual se establece la Clasificación Única de Procedimientos en Salud – CUPS para la vigencia 2023"

CÓDIGO	DESCRIPCIÓN
49.7.4.01	TRANSPOSICIÓN DEL MÚSCULO RECTO INTERNO PARA INCONTINENCIA ANAL, VÍA SAGITAL POSTERIOR
49.7.4.02	TRANSPOSICIÓN DEL MÚSCULO RECTO INTERNO PARA INCONTINENCIA ANAL
<b>49.7.5.</b>	<b>PLASTIA DE AÑO</b>
49.7.5.01	CONSTRUCCIÓN DE AÑO, POR AGENESIA CONGÉNITA
49.7.5.02	RECONSTRUCCIÓN DE AÑO, POR ATRESIA ANAL
49.7.5.03	ESFINTEROPLASTIA ANAL
49.7.5.04	ANOPLASTIA POR ESTENOSIS
49.7.5.05	CORRECCIÓN DE AÑO IMPERFORADO Y FÍSTULA RECTO-VAGINAL
49.7.5.06	CORRECCIÓN DE AÑO IMPERFORADO Y FÍSTULA RECTO-VESICAL, VÍA SAGITAL POSTERIOR
49.7.5.07	CORRECCIÓN DE AÑO IMPERFORADO Y FÍSTULA RECTO-VESICAL, VIA COMBINADA
49.7.5.08	CORRECCIÓN DE AÑO IMPERFORADO Y FÍSTULA RECTO-URETRAL
49.7.5.09	PLASTIA DE AÑO [ANOPLASTIA]
49.7.5.10	COLGAJO LOCAL (MUCOSO O SUBMUCOSO) ENDORECTAL
49.7.5.11	COLGAJO O TRANSPOSICIÓN MUSCULAR PERINEAL O PERIRRECTAL
<b>49.7.6.</b>	<b>REVISIÓN O RETIRO DE DISPOSITIVO EN AÑO</b>
49.7.6.01	REVISIÓN DE DISPOSITIVO EN AÑO
49.7.6.02	RETIRO DE DISPOSITIVO EN AÑO
<b>49.9.</b>	<b>OTROS PROCEDIMIENTOS EN AÑO</b>
<b>Excluye:</b>	<i>DILATACIÓN DEL ESFÍNTER ANAL (96.2.2.)</i>
<b>49.9.1.</b>	<b>INCISIÓN DE TABIQUE ANAL</b>
49.9.1.00	INCISIÓN DE TABIQUE ANAL SOD
<b>49.9.2.</b>	<b>INSERCIÓN SUBCUTÁNEA DE ESTIMULADOR ANAL ELÉCTRICO</b>
49.9.2.00	INSERCIÓN SUBCUTÁNEA DE ESTIMULADOR ANAL ELÉCTRICO SOD
<b>49.9.3.</b>	<b>INYECCIÓN DE SUSTANCIA TERAPÉUTICA EN ESFÍNTER ANAL</b>
49.9.3.01	INYECCIÓN DE SUSTANCIA MIORELAJANTE EN ESFÍNTER ANAL
<b>49.9.4.</b>	<b>REDUCCIÓN DE PROLAPSO ANAL</b>
<b>Excluye:</b>	<i>REDUCCIÓN MANUAL DE PROLAPSO RECTAL (96.2.6.)</i>
49.9.4.00	REDUCCIÓN DE PROLAPSO ANAL SOD
<b>49.9.5.</b>	<b>CONTROL DE HEMORRAGIA (POSOPERATORIA) DE AÑO</b>
49.9.5.00	CONTROL DE HEMORRAGIA (POSOPERATORIA) DE AÑO SOD
<b>49.9.6.</b>	<b>RETIRO DE MATERIAL DE CERCLAJE</b>
49.9.6.00	RETIRO DE MATERIAL DE CERCLAJE SOD
<b>50.</b>	<b>PROCEDIMIENTOS EN HÍGADO</b>
<b>50.0.</b>	<b>HEPATOTOMÍA</b>
<b>50.0.1.</b>	<b>EXTRACCIÓN DE CUERPO EXTRAÑO INTRAHEPÁTICO POR INCISIÓN</b>
50.0.1.01	EXTRACCIÓN DE CUERPO EXTRAÑO INTRAHEPÁTICO VÍA ABIERTA
50.0.1.02	EXTRACCIÓN DE CUERPO EXTRAÑO INTRAHEPÁTICO VÍA LAPAROSCÓPICA
<b>50.1.</b>	<b>PROCEDIMIENTOS DIAGNÓSTICOS EN HÍGADO</b>
<b>50.1.0.</b>	<b>BIOPSIA DE HÍGADO</b>
50.1.0.01	BIOPSIA ABIERTA DE HÍGADO
50.1.0.02	BIOPSIA CERRADA (PERCUTÁNEA) (AGUJA) DE HÍGADO
50.1.0.03	BIOPSIA POR LAPAROSCOPIA DE HÍGADO
50.1.0.04	BIOPSIA POR VÍA ENDOVASCULAR (TRANSYUGULAR) DE HÍGADO
<b>50.2.</b>	<b>ESCISIÓN LOCAL O ELIMINACIÓN DE TEJIDO O LESIÓN DE HÍGADO</b>
<b>50.2.0.</b>	<b>RESECCIÓN DEL DOMO DE QUISTE HEPÁTICO</b>
50.2.0.01	RESECCIÓN DEL DOMO DE QUISTE HEPÁTICO VÍA ABIERTA
50.2.0.02	RESECCIÓN DEL DOMO DE QUISTE HEPÁTICO VÍA LAPAROSCÓPICA
<b>50.2.1.</b>	<b>DRENAJE DE LESIÓN DE HÍGADO</b>
50.2.1.01	DRENAJE DE LESIÓN HEPÁTICA VÍA ABIERTA
50.2.1.02	DRENAJE DE LESIÓN HEPÁTICA VÍA PERCUTÁNEA
50.2.1.03	DRENAJE DE LESIÓN HEPÁTICA VÍA LAPAROSCÓPICA
<b>50.2.2.</b>	<b>HEPATECTOMÍA PARCIAL</b>
50.2.2.05	HEPATECTOMÍA PARCIAL SEGMENTARIA DE DONANTE
50.2.2.06	RESECCIÓN EN CUÑA DE HÍGADO VÍA ABIERTA
50.2.2.07	RESECCIÓN EN CUÑA DE HÍGADO VÍA LAPAROSCÓPICA
50.2.2.08	HEPATECTOMÍA DE UN SEGMENTO VÍA ABIERTA
50.2.2.09	HEPATECTOMÍA DE UN SEGMENTO VÍA LAPAROSCÓPICA
50.2.2.10	HEPATECTOMÍA DE DOS SEGMENTOS VÍA ABIERTA

Continuación de la resolución "Por la cual se establece la Clasificación Única de Procedimientos en Salud – CUPS para la vigencia 2023"

CÓDIGO	DESCRIPCIÓN
50.2.2.11	HEPATECTOMÍA DE DOS SEGMENTOS VÍA LAPAROSCÓPICA
50.2.2.12	HEPATECTOMÍA TRISEGMENTARIA VÍA ABIERTA
50.2.2.13	HEPATECTOMÍA TRISEGMENTARIA VÍA LAPAROSCÓPICA
50.2.2.14	HEMIHEPATECTOMÍA VÍA ABIERTA
50.2.2.15	HEMIHEPATECTOMÍA VÍA LAPAROSCÓPICA
50.2.2.18	LOBECTOMÍA HEPÁTICA DERECHA DE DONANTE VÍA ABIERTA
50.2.2.19	LOBECTOMÍA HEPÁTICA DERECHA DE DONANTE VÍA LAPAROSCÓPICA
50.2.2.20	LOBECTOMÍA HEPÁTICA IZQUIERDA DE DONANTE VÍA ABIERTA
50.2.2.21	LOBECTOMÍA HEPÁTICA IZQUIERDA DE DONANTE VÍA LAPAROSCÓPICA
<b>50.2.4.</b>	<b>OTRA ESCISIÓN O RESECCIÓN DE LESIÓN DE HÍGADO</b>
50.2.4.03	ABLACIÓN DE LESIÓN HEPÁTICA VÍA ABIERTA
50.2.4.04	ABLACIÓN DE LESIÓN HEPÁTICA VÍA LAPAROSCÓPICA
50.2.4.05	ENUCLEACIÓN DE LESIÓN HEPÁTICA VÍA ABIERTA
50.2.4.06	ENUCLEACIÓN DE LESIÓN HEPÁTICA VÍA LAPAROSCÓPICA
<b>50.4.</b>	<b>HEPATECTOMÍA TOTAL</b>
<b>50.4.0.</b>	<b>HEPATECTOMÍA TOTAL (OBTENCIÓN DE ÓRGANO) SIN CIRUGÍA DE BANCO</b>
50.4.0.01	HEPATECTOMÍA TOTAL (OBTENCIÓN DE ÓRGANO) SIN CIRUGÍA DE BANCO VÍA ABIERTA
<b>50.4.1.</b>	<b>HEPATECTOMÍA TOTAL (OBTENCIÓN DE ÓRGANO) CON CIRUGÍA DE BANCO</b>
50.4.1.01	HEPATECTOMÍA TOTAL (OBTENCIÓN DE ÓRGANO) CON CIRUGÍA DE BANCO CON REDUCCIÓN ANATÓMICA
50.4.1.02	HEPATECTOMÍA TOTAL (OBTENCIÓN DE ÓRGANO) CON CIRUGÍA DE BANCO CON DIVISIÓN ANATÓMICA
50.4.1.03	HEPATECTOMÍA TOTAL (OBTENCIÓN DE ÓRGANO) CON CIRUGÍA DE BANCO VÍA ABIERTA
<b>50.5.</b>	<b>TRASPLANTE DE HÍGADO</b>
<b>Simultáneo:</b>	<i>CODIFIQUE SIMULTÁNEO SI HAY INJERTO DE ARTERIA O VENA (39.5.6., 39.5.7. Y 39.5.8.)</i>
<b>50.5.1.</b>	<b>TRASPLANTE AUXILIAR DE HÍGADO SIN CIRUGÍA DE BANCO</b>
50.5.1.01	TRASPLANTE AUXILIAR DE HÍGADO SIN CIRUGÍA DE BANCO VÍA ABIERTA
<b>50.5.2.</b>	<b>TRASPLANTE AUXILIAR DE HÍGADO CON CIRUGÍA DE BANCO</b>
50.5.2.01	TRASPLANTE AUXILIAR DE HÍGADO CON CIRUGÍA DE BANCO CON REDUCCIÓN ANATÓMICA
50.5.2.02	TRASPLANTE AUXILIAR DE HÍGADO CON CIRUGÍA DE BANCO CON DIVISIÓN ANATÓMICA
50.5.2.03	TRASPLANTE AUXILIAR DE HÍGADO CON CIRUGÍA DE BANCO VÍA ABIERTA
<b>50.5.3.</b>	<b>TRASPLANTE ORTOTÓPICO DE HÍGADO SIN CIRUGÍA DE BANCO</b>
50.5.3.01	TRASPLANTE ORTOTÓPICO DE HÍGADO SIN CIRUGÍA DE BANCO VÍA ABIERTA
<b>50.5.4.</b>	<b>TRASPLANTE ORTOTÓPICO DE HÍGADO CON CIRUGÍA DE BANCO</b>
50.5.4.01	TRASPLANTE ORTOTÓPICO DE HÍGADO CON CIRUGÍA DE BANCO CON REDUCCIÓN ANATÓMICA
50.5.4.02	TRASPLANTE ORTOTÓPICO DE HÍGADO CON CIRUGÍA DE BANCO CON DIVISIÓN ANATÓMICA
50.5.4.03	TRASPLANTE ORTOTÓPICO DE HÍGADO CON CIRUGÍA DE BANCO VÍA ABIERTA
<b>50.6.</b>	<b>REPARACIÓN DEL HÍGADO</b>
<b>50.6.1.</b>	<b>SUTURA DE LESIÓN HEPÁTICA</b>
50.6.1.03	HEPATORRAFIA SIMPLE VÍA ABIERTA
50.6.1.04	HEPATORRAFIA SIMPLE VÍA LAPAROSCÓPICA
50.6.1.05	HEPATORRAFIA MÚLTIPLE VÍA ABIERTA
50.6.1.06	HEPATORRAFIA MÚLTIPLE VÍA LAPAROSCÓPICA
<b>50.6.2.</b>	<b>HEPATOPEXIA</b>
50.6.2.00	HEPATOPEXIA SOD
<b>50.9.</b>	<b>OTROS PROCEDIMIENTOS EN HÍGADO</b>
<b>50.9.1.</b>	<b>ASPIRACIÓN PERCUTÁNEA DE HÍGADO</b>
50.9.1.01	ASPIRACIÓN DE HÍGADO VÍA PERCUTÁNEA
<b>50.9.2.</b>	<b>ASISTENCIA HEPÁTICA EXTRACORPÓREA</b>
50.9.2.00	ASISTENCIA HEPÁTICA EXTRACORPÓREA SOD
<b>50.9.3.</b>	<b>PERFUSIÓN LOCALIZADA DE HÍGADO</b>
50.9.3.00	PERFUSIÓN LOCALIZADA DE HÍGADO SOD
<b>50.9.4.</b>	<b>INYECCIÓN DE SUSTANCIA TERAPÉUTICA EN HÍGADO</b>
50.9.4.00	INYECCIÓN DE SUSTANCIA TERAPÉUTICA EN HÍGADO SOD

Continuación de la resolución "Por la cual se establece la Clasificación Única de Procedimientos en Salud – CUPS para la vigencia 2023"

CÓDIGO	DESCRIPCIÓN
<b>51.</b>	<b>PROCEDIMIENTOS EN VESÍCULA BILIAR Y TRACTO BILIAR</b>
<b>51.0.</b>	<b>COLECISTOTOMÍA Y COLECISTOSTOMÍA</b>
<b>51.0.0.</b>	<b>COLECISTOSTOMÍA</b>
51.0.0.01	COLECISTOSTOMÍA VÍA ABIERTA
51.0.0.02	COLECISTOSTOMÍA VÍA PERCUTÁNEA
51.0.0.03	COLECISTOSTOMÍA VÍA LAPAROSCÓPICA
51.0.0.04	CIERRE DE COLECISTOSTOMÍA VÍA ABIERTA
51.0.0.05	CIERRE DE COLECISTOSTOMÍA VÍA LAPAROSCÓPICA
<b>51.0.1.</b>	<b>HEPATICOTOMÍA O HEPATICOSTOMÍA CON DRENAJE O EXTRACCIÓN DE CÁLCULOS</b>
51.0.1.01	HEPATICOTOMÍA O HEPATICOSTOMÍA CON DRENAJE O EXTRACCIÓN DE CÁLCULOS VÍA ABIERTA
51.0.1.02	HEPATICOTOMÍA O HEPATICOSTOMÍA CON DRENAJE O EXTRACCIÓN DE CÁLCULOS VÍA LAPAROSCÓPICA
<b>51.0.3.</b>	<b>DRENAJE BILIAR PERCUTÁNEO (ENDOSCÓPICO) Y COLOCACIÓN DE PRÓTESIS</b>
51.0.3.01	DRENAJE BILIAR VÍA PERCUTÁNEA Y COLOCACIÓN DE DISPOSITIVO
51.0.3.02	DRENAJE BILIAR VÍA ENDOSCÓPICA Y COLOCACIÓN DE DISPOSITIVO
<b>51.1.</b>	<b>PROCEDIMIENTOS DIAGNÓSTICOS EN LA VÍA BILIAR PRINCIPAL</b>
<b>51.1.0.</b>	<b>COLANGIOPANCREATOGRAFÍA RETRÓGRADA ENDOSCÓPICA [CPRE]</b>
51.1.0.00	COLANGIOPANCREATOGRAFÍA RETRÓGRADA ENDOSCÓPICA SOD
<b>51.1.1.</b>	<b>COLANGIOGRAFIA RETRÓGRADA ENDOSCÓPICA [CRE]</b>
<b>Incluye:</b>	<i>AQUELLA INTRAOPERATORIA O POSOPERATORIA</i>
51.1.1.02	COLANGIOGRAFIA ENDOSCÓPICA RETRÓGRADA (TRANSDUODENAL)
<b>51.1.5.</b>	<b>MEDICIÓN DE LA PRESIÓN DEL ESFÍNTER DE ODDI</b>
51.1.5.00	MEDICIÓN DE LA PRESIÓN DEL ESFÍNTER DE ODDI SOD
<b>51.1.6.</b>	<b>COLANGIOGRAFÍA INTRAOPERATORIA</b>
51.1.6.01	COLANGIOGRAFÍA VÍA ABIERTA
51.1.6.02	COLANGIOGRAFÍA VÍA LAPAROSCÓPICA
<b>51.1.7.</b>	<b>BIOPSIAS DE VESÍCULA Y VÍAS BILIARES</b>
51.1.7.01	BIOPSIA DE VESÍCULA BILIAR O VÍAS BILIARES VÍA ABIERTA
51.1.7.02	BIOPSIA DE VESÍCULA BILIAR O VÍAS BILIARES VÍA PERCUTÁNEA
51.1.7.03	BIOPSIA DE VESÍCULA BILIAR O VÍAS BILIARES VÍA LAPAROSCÓPICA
51.1.7.04	BIOPSIA ESFÍNTER DE ODDI VÍA ABIERTA
51.1.7.05	BIOPSIA ESFÍNTER DE ODDI VÍA ENDOSCÓPICA
51.1.7.06	BIOPSIA ESFÍNTER DE ODDI VÍA LAPAROSCÓPICA
51.1.7.07	BIOPSIA DE VÍA BILIAR POR COLEDOSCOPÍA
<b>51.2.</b>	<b>RESECCIÓN DE LESIÓN O TEJIDO DE VESÍCULA BILIAR Y VÍAS BILIARES</b>
<b>51.2.1.</b>	<b>COLECISTECTOMÍA</b>
51.2.1.01	COLECISTECTOMÍA VÍA ABIERTA
51.2.1.04	COLECISTECTOMÍA VÍA LAPAROSCÓPICA
<b>51.2.2.</b>	<b>FULGURACIÓN DE LESIONES POR COLANGIOPANCREATOGRAFÍA ENDOSCÓPICA RETRÓGRADA</b>
51.2.2.00	FULGURACIÓN DE LESIONES POR COLANGIOPANCREATOGRAFÍA ENDOSCÓPICA RETRÓGRADA SOD
<b>51.2.3.</b>	<b>LITOTRIPSIA BILIAR</b>
51.2.3.01	LITOTRIPSIA BILIAR POR COLANGIOPANCREATOGRAFÍA RETRÓGRADA ENDOSCÓPICA
51.2.3.02	LITOTRIPSIA INTRADUCTAL POR COLEDOSCOPÍA
<b>51.2.5.</b>	<b>RESECCIÓN DE QUISTES DEL COLÉDOCO</b>
51.2.5.03	RESECCIÓN DE QUISTE DEL COLÉDOCO CON DERIVACIÓN BILIODIGESTIVA VÍA ABIERTA
51.2.5.04	RESECCIÓN DE QUISTE DEL COLÉDOCO CON DERIVACIÓN BILIODIGESTIVA VÍA LAPAROSCÓPICA
51.2.5.05	RESECCIÓN DE QUISTES DEL COLÉDOCO CON DERIVACIÓN BILIODIGESTIVA Y VÁLVULA ANTIRREFLUJO VÍA ABIERTA
51.2.5.06	RESECCIÓN DE QUISTES DEL COLÉDOCO CON DERIVACIÓN BILIODIGESTIVA Y VÁLVULA ANTIRREFLUJO POR LAPAROSCOPIA
<b>51.2.6.</b>	<b>RESECCIÓN DE LESIÓN BENIGNA O MALIGNA DE VÍAS BILIARES</b>
51.2.6.01	RESECCIÓN DE LESIÓN BENIGNA O MALIGNA DE VÍAS BILIARES VÍA ABIERTA
51.2.6.02	RESECCIÓN DE LESIÓN BENIGNA O MALIGNA DE VÍAS BILIARES VÍA LAPAROSCÓPICA

Continuación de la resolución "Por la cual se establece la Clasificación Única de Procedimientos en Salud – CUPS para la vigencia 2023"

CÓDIGO	DESCRIPCIÓN
<b>51.3.</b>	<b>ANASTOMOSIS DE VESÍCULA BILIAR O VÍA BILIAR</b>
<b>51.3.2.</b>	<b>ANASTOMOSIS DE VESÍCULA BILIAR A INTESTINO</b>
51.3.2.01	ANASTOMOSIS DE VESÍCULA BILIAR A INTESTINO VÍA ABIERTA
51.3.2.02	ANASTOMOSIS DE VESÍCULA BILIAR A INTESTINO VÍA LAPAROSCÓPICA
<b>51.3.6.</b>	<b>COLEDOCODUODENOSTOMÍA</b>
51.3.6.01	COLEDOCODUODENOSTOMÍA VÍA ABIERTA
51.3.6.02	COLEDOCODUODENOSTOMÍA VÍA LAPAROSCÓPICA
<b>51.3.7.</b>	<b>HEPATICOEYUNOSTOMIA</b>
51.3.7.01	HEPATICOEYUNOSTOMIA VÍA ABIERTA
51.3.7.02	HEPATICOEYUNOSTOMIA VÍA LAPAROSCÓPICA
51.3.7.03	PORTOENTEROSTOMÍA VÍA ABIERTA
51.3.7.04	PORTOENTEROSTOMÍA VÍA LAPAROSCÓPICA
<b>51.4.</b>	<b>EXPLORACIÓN Y DESCOMPRESIÓN DE VÍAS BILIARES</b>
<b>51.4.0.</b>	<b>EXPLORACIÓN DE VÍAS BILIARES</b>
<b>Incluye:</b>	<i>AQUELLA POR CÁLCULOS U OTROS CUERPOS EXTRAÑOS</i>
51.4.0.01	EXPLORACIÓN DE VÍAS BILIARES VÍA ABIERTA
51.4.0.02	EXPLORACIÓN DE VÍAS BILIARES VÍA LAPAROSCÓPICA
51.4.0.04	COLEDOSCOPÍA INTRAOPERATORIA
<b>51.4.3.</b>	<b>RE EXPLORACIÓN DE VÍAS BILIARES</b>
51.4.3.01	RE EXPLORACIÓN DE VÍAS BILIARES VÍA ABIERTA
51.4.3.02	RE EXPLORACIÓN DE VÍAS BILIARES VÍA LAPAROSCÓPICA
<b>51.4.4.</b>	<b>INSERCIÓN DE TUBO COLEDOCOHEPÁTICO</b>
51.4.4.01	INSERCIÓN DE DISPOSITIVO COLEDOCOHEPÁTICO PARA DESCOMPRESIÓN VÍA ABIERTA
51.4.4.02	INSERCIÓN DE DISPOSITIVO COLEDOCOHEPÁTICO PARA DESCOMPRESIÓN VÍA LAPAROSCÓPICA
<b>51.6.</b>	<b>ESCISIÓN LOCAL O ELIMINACIÓN DE LESIÓN O TUMOR DE VÍA BILIAR</b>
<b>51.6.1.</b>	<b>ESCISIÓN DE CONDUCTO CÍSTICO REMANENTE (MUÑÓN CÍSTICO)</b>
51.6.1.01	ESCISIÓN DE CONDUCTO CÍSTICO REMANENTE (MUÑÓN CÍSTICO) VÍA ABIERTA
51.6.1.02	ESCISIÓN DE CONDUCTO CÍSTICO REMANENTE (MUÑÓN CÍSTICO) VÍA LAPAROSCÓPICA
<b>51.6.2.</b>	<b>ESCISIÓN DE LA AMPOLLA DE VATER (AMPLECTOMÍA) CON REIMPLANTACIÓN DE COLÉDOCO</b>
51.6.2.01	ESCISIÓN DE LA AMPOLLA DE VATER (AMPLECTOMÍA) CON REIMPLANTACIÓN DE COLÉDOCO VÍA ABIERTA
51.6.2.02	ESCISIÓN DE LA AMPOLLA DE VATER (AMPLECTOMÍA) CON REIMPLANTACIÓN DE COLÉDOCO VÍA LAPAROSCÓPICA
<b>51.6.4.</b>	<b>ESCISIÓN ENDOSCÓPICA DE LESIÓN EN LAS VÍAS BILIARES</b>
51.6.4.01	ESCISIÓN DE LESIÓN EN LAS VÍAS BILIARES VÍA ENDOSCÓPICA
51.6.4.02	ESCISIÓN DE LA AMPOLLA DE VATER VÍA ENDOSCÓPICA
<b>51.7.</b>	<b>REPARACIÓN DE VÍAS BILIARES</b>
<b>51.7.1.</b>	<b>SUTURA SIMPLE DE COLÉDOCO</b>
51.7.1.01	SUTURA SIMPLE DE COLÉDOCO VÍA ABIERTA
51.7.1.02	SUTURA SIMPLE DE COLÉDOCO VÍA LAPAROSCÓPICA
<b>51.7.2.</b>	<b>COLEDOCOPLASTIA</b>
51.7.2.01	COLEDOCOPLASTIA VÍA ABIERTA
51.7.2.02	COLEDOCOPLASTIA VÍA LAPAROSCÓPICA
<b>51.7.3.</b>	<b>RECONSTRUCCIÓN DE VÍAS BILIARES</b>
51.7.3.01	RECONSTRUCCIÓN DE VÍAS BILIARES VÍA ABIERTA
51.7.3.02	RECONSTRUCCIÓN DE VÍAS BILIARES VÍA LAPAROSCÓPICA
<b>51.8.</b>	<b>OTROS PROCEDIMIENTOS EN CONDUCTOS BILIARES Y ESFÍNTER DE ODDI</b>
<b>51.8.1.</b>	<b>DILATACIÓN DEL ESFÍNTER DE ODDI</b>
51.8.1.01	DILATACIÓN DE ESFÍNTER DE ODDI
<b>51.8.3.</b>	<b>ESFINTEROPLASTIA</b>
51.8.3.01	ESFINTEROPLASTIA VÍA ABIERTA
51.8.3.02	ESFINTEROPLASTIA VÍA LAPAROSCÓPICA
<b>51.8.4.</b>	<b>DILATACIÓN DE AMPOLLA Y CONDUCTO BILIAR</b>
51.8.4.01	DILATACIÓN ENDOSCÓPICA DE AMPOLLA Y DEL CONDUCTO BILIAR
51.8.4.02	DILATACIÓN PERCUTÁNEA DE AMPOLLA Y DEL CONDUCTO BILIAR
<b>51.8.5.</b>	<b>ESFINTERECTOMÍA Y PAPILOTOMÍA ENDOSCÓPICA</b>
51.8.5.00	ESFINTERECTOMÍA Y PAPILOTOMÍA ENDOSCÓPICA SOD

Continuación de la resolución "Por la cual se establece la Clasificación Única de Procedimientos en Salud – CUPS para la vigencia 2023"

CÓDIGO	DESCRIPCIÓN
<b>51.8.6.</b>	<b>INSERCIÓN ENDOSCÓPICA DE TUBO DE DRENAJE NASOBILIAR</b>
51.8.6.00	INSERCIÓN ENDOSCÓPICA DE TUBO DE DRENAJE NASOBILIAR SOD
<b>51.8.8.</b>	<b>EXTRACCIÓN ENDOSCÓPICA DE CÁLCULOS DE LA VÍA BILIAR</b>
51.8.8.01	EXTRACCIÓN ENDOSCÓPICA DE CÁLCULOS DE LAS VÍAS BILIARES CON ESFINTEROTOMIA
<b>51.8.9.</b>	<b>INSERCIÓN DE DISPOSITIVO EN VÍA BILIAR</b>
<b>Simultáneo:</b>	<i>GUÍA IMAGENOLÓGICA</i>
51.8.9.01	INSERCIÓN DE DISPOSITIVO EN VÍA BILIAR VÍA ABIERTA
51.8.9.02	INSERCIÓN DE DISPOSITIVO EN VÍA BILIAR VÍA ENDOSCÓPICA
51.8.9.03	INSERCIÓN DE DISPOSITIVO EN VÍA BILIAR VÍA PERCUTÁNEA
51.8.9.04	INSERCIÓN DE DISPOSITIVO EN VÍA BILIAR VÍA LAPAROSCÓPICA
<b>51.9.</b>	<b>OTRAS REPARACIONES EN TRACTO BILIAR</b>
<b>51.9.1.</b>	<b>REPARACIÓN DE LESIÓN DE VESÍCULA BILIAR</b>
51.9.1.00	REPARACIÓN DE LESIÓN DE VESÍCULA BILIAR SOD
<b>51.9.3.</b>	<b>CIERRE DE FÍSTULA BILIAR</b>
51.9.3.01	CIERRE DE FÍSTULA BILIAR VÍA ABIERTA
51.9.3.02	CIERRE DE FÍSTULA BILIAR VÍA LAPAROSCÓPICA
<b>51.9.4.</b>	<b>REVISIÓN DE ANASTOMOSIS DE LAS VÍAS BILIARES</b>
51.9.4.01	REVISIÓN DE ANASTOMOSIS DE LAS VÍAS BILIARES VÍA ABIERTA
51.9.4.02	REVISIÓN DE ANASTOMOSIS DE LAS VÍAS BILIARES VÍA LAPAROSCÓPICA
<b>51.9.5.</b>	<b>EXTRACCIÓN DE DISPOSITIVO DE VÍA BILIAR</b>
51.9.5.01	EXTRACCIÓN DE DISPOSITIVO DE VÍA BILIAR VÍA ABIERTA
51.9.5.02	EXTRACCIÓN DE DISPOSITIVO DE VÍA BILIAR VÍA LAPAROSCÓPICA
51.9.5.03	EXTRACCIÓN DE DISPOSITIVO DE VÍA BILIAR VÍA ENDOSCÓPICA
<b>51.9.6.</b>	<b>EXTRACCIÓN PERCUTÁNEA DE CÁLCULOS EN VÍAS BILIARES</b>
51.9.6.01	EXTRACCIÓN DE CÁLCULOS EN VÍA BILIAR VÍA PERCUTÁNEA
<b>51.9.7.</b>	<b>INSERCIÓN DE CATÉTER BILIAR</b>
<b>Simultáneo:</b>	<i>AQUELLA CON ADMINISTRACIÓN DE QUIMIOTERAPIA</i>
51.9.7.00	INSERCIÓN DE CATÉTER BILIAR SOD
<b>52.</b>	<b>PROCEDIMIENTOS EN PÁNCREAS</b>
<b>52.0.</b>	<b>PANCREATOTOMÍA</b>
<b>52.0.1.</b>	<b>DRENAJE DE COLECCIÓN DE PÁNCREAS</b>
52.0.1.01	DRENAJE DE COLECCIÓN DE PÁNCREAS VÍA ABIERTA
52.0.1.02	DRENAJE DE COLECCIÓN DE PÁNCREAS VÍA LAPAROSCÓPICA
<b>52.0.2.</b>	<b>MARSUPIALIZACIÓN DE QUISTE DEL PÁNCREAS</b>
52.0.2.01	MARSUPIALIZACIÓN DE QUISTE DEL PÁNCREAS VÍA ABIERTA
52.0.2.02	MARSUPIALIZACIÓN DE QUISTE DEL PÁNCREAS VÍA LAPAROSCÓPICA
<b>52.1.</b>	<b>PROCEDIMIENTOS DIAGNÓSTICOS EN PÁNCREAS</b>
<b>52.1.0.</b>	<b>BIOPSIAS DE PÁNCREAS</b>
52.1.0.01	BIOPSIA DE PÁNCREAS VÍA ABIERTA
52.1.0.02	BIOPSIA DE PÁNCREAS VÍA PERCUTÁNEA
52.1.0.03	BIOPSIA DE PÁNCREAS VÍA LAPAROSCÓPICA
52.1.0.04	BIOPSIA DE PÁNCREAS VÍA ENDOSCÓPICA
<b>52.1.4.</b>	<b>BIOPSIA CERRADA (ENDOSCÓPICA) DE DUCTO PANCREÁTICO</b>
52.1.4.01	BIOPSIA DE DUCTO PANCREÁTICO VÍA ENDOSCÓPICA
<b>52.2.</b>	<b>ESCISIÓN LOCAL O ELIMINACIÓN DE LESIÓN DE PÁNCREAS Y CONDUCTO PANCREÁTICO</b>
<b>Excluye:</b>	<i>BIOPSIAS DE PÁNCREAS (52.1.)</i>
<b>52.2.2.</b>	<b>RESECCIÓN DE LESIÓN O TEJIDO DE PÁNCREAS</b>
52.2.2.01	RESECCIÓN DE LESIÓN O TEJIDO DE PÁNCREAS VÍA ABIERTA
52.2.2.02	RESECCIÓN DE LESIÓN O TEJIDO DE PÁNCREAS VÍA ENDOSCÓPICA
52.2.2.03	RESECCIÓN DE LESIÓN O TEJIDO DE PÁNCREAS VÍA LAPAROSCÓPICA
<b>52.3.</b>	<b>EXTRACCIÓN DE CUERPO EXTRAÑO DE PÁNCREAS Y CONDUCTO PANCREÁTICO</b>
<b>52.3.1.</b>	<b>EXTRACCIÓN DE CUERPO EXTRAÑO DE PÁNCREAS</b>
52.3.1.01	EXTRACCIÓN DE CUERPO EXTRAÑO DE PÁNCREAS VÍA ABIERTA
52.3.1.02	EXTRACCIÓN DE CUERPO EXTRAÑO DE PÁNCREAS VÍA LAPAROSCÓPICA
<b>52.3.2.</b>	<b>EXTRACCIÓN ENDOSCÓPICA DE DISPOSITIVO O CUERPO EXTRAÑO DEL CONDUCTO PANCREÁTICO</b>
52.3.2.01	EXTRACCIÓN DE CUERPO EXTRAÑO DEL CONDUCTO PANCREÁTICO VÍA ENDOSCÓPICA

Continuación de la resolución "Por la cual se establece la Clasificación Única de Procedimientos en Salud – CUPS para la vigencia 2023"

CÓDIGO	DESCRIPCIÓN
52.3.2.02	EXTRACCIÓN DE DISPOSITIVO DEL CONDUCTO PANCREÁTICO VÍA ENDOSCÓPICA
<b>52.4.</b>	<b>DRENAJE DE QUISTE Y SEUDOQUISTE PANCREÁTICO</b>
<b>52.4.0.</b>	<b>DRENAJE DE QUISTE O SEUDOQUISTE PANCREÁTICO</b>
52.4.0.01	DRENAJE DE QUISTE O SEUDOQUISTE PANCREÁTICO VÍA ABIERTA
52.4.0.02	DRENAJE DE QUISTE O SEUDOQUISTE PANCREÁTICO VÍA PERCUTÁNEA
52.4.0.03	DRENAJE DE QUISTE O SEUDOQUISTE PANCREÁTICO VÍA LAPAROSCÓPICA
<b>52.4.1.</b>	<b>DRENAJE ENDOSCÓPICO DE QUISTE O SEUDOQUISTE PANCREÁTICO</b>
52.4.1.01	DRENAJE TRANSGÁSTRICO ENDOSCÓPICO DE QUISTE O SEUDOQUISTE PANCREÁTICO
52.4.1.02	DRENAJE TRANSAMPULAR ENDOSCÓPICO DE QUISTE O SEUDOQUISTE PANCREÁTICO
<b>52.4.4.</b>	<b>DRENAJE INTERNO DE QUISTE PANCREÁTICO POR CISTOENTEROSTOMÍA</b>
52.4.4.01	DRENAJE INTERNO DE QUISTE PANCREÁTICO POR CISTOENTEROSTOMÍA VÍA ABIERTA
52.4.4.02	DRENAJE INTERNO DE QUISTE PANCREÁTICO POR CISTOENTEROSTOMÍA VÍA LAPAROSCÓPICA
<b>52.5.</b>	<b>PANCREATECTOMÍA PARCIAL</b>
<b>52.5.0.</b>	<b>PANCREATECTOMÍA CENTRAL</b>
52.5.0.01	PANCREATECTOMÍA CENTRAL VÍA ABIERTA
52.5.0.02	PANCREATECTOMÍA CENTRAL VÍA LAPAROSCÓPICA
<b>52.5.1.</b>	<b>PANCREATECTOMÍA PROXIMAL</b>
52.5.1.01	PANCREATECTOMÍA PROXIMAL VÍA ABIERTA
52.5.1.02	PANCREATECTOMÍA PROXIMAL VÍA LAPAROSCÓPICA
<b>52.5.2.</b>	<b>PANCREATECTOMÍA DISTAL</b>
52.5.2.03	PANCREATECTOMÍA DISTAL VÍA ABIERTA
52.5.2.04	PANCREATECTOMÍA DISTAL VÍA LAPAROSCÓPICA
52.5.2.05	PANCREATECTOMÍA DISTAL CON PRESERVACIÓN DE BAZO VÍA ABIERTA
52.5.2.06	PANCREATECTOMÍA DISTAL CON PRESERVACIÓN DE BAZO VÍA LAPAROSCÓPICA
<b>52.5.3.</b>	<b>PANCREATECTOMÍA SUBTOTAL</b>
52.5.3.01	PANCREATECTOMÍA SUBTOTAL VÍA ABIERTA
52.5.3.02	PANCREATECTOMÍA SUBTOTAL VÍA LAPAROSCÓPICA
<b>52.5.4.</b>	<b>PANCREATECTOMÍA PARCIAL (OBTENCIÓN DEL ÓRGANO)</b>
52.5.4.01	PANCREATECTOMÍA PARCIAL (OBTENCIÓN DEL ÓRGANO) VÍA ABIERTA
52.5.4.02	PANCREATECTOMÍA PARCIAL (OBTENCIÓN DEL ÓRGANO) VÍA LAPAROSCÓPICA
<b>52.6.</b>	<b>PANCREATECTOMÍA TOTAL</b>
<b>52.6.1.</b>	<b>PANCREATECTOMÍA TOTAL</b>
52.6.1.01	PANCREATECTOMÍA TOTAL VÍA ABIERTA
52.6.1.02	PANCREATECTOMÍA TOTAL VÍA LAPAROSCÓPICA
<b>52.6.2.</b>	<b>PANCREATECTOMÍA TOTAL (OBTENCIÓN DEL ÓRGANO)</b>
52.6.2.01	PANCREATECTOMÍA TOTAL (OBTENCIÓN DEL ÓRGANO) VÍA ABIERTA
<b>52.7.</b>	<b>PANCREATICODUODENECTOMÍA</b>
<b>52.7.1.</b>	<b>PANCREATICODUODENECTOMÍA TOTAL</b>
52.7.1.01	PANCREATICODUODENECTOMÍA TOTAL VÍA ABIERTA
52.7.1.02	PANCREATICODUODENECTOMÍA TOTAL VÍA LAPAROSCÓPICA
<b>52.7.2.</b>	<b>PANCREATICODUODENECTOMÍA PROXIMAL</b>
52.7.2.01	PANCREATICODUODENECTOMÍA PROXIMAL VÍA ABIERTA
52.7.2.02	PANCREATICODUODENECTOMÍA PROXIMAL VÍA LAPAROSCÓPICA
<b>52.8.</b>	<b>TRASPLANTE DE PÁNCREAS</b>
<b>52.8.0.</b>	<b>TRASPLANTE PANCREÁTICO</b>
52.8.0.01	TRASPLANTE TOTAL DE PÁNCREAS
52.8.0.02	TRASPLANTE PARCIAL DE PÁNCREAS
<b>52.9.</b>	<b>OTROS PROCEDIMIENTOS DE PÁNCREAS</b>
<b>52.9.3.</b>	<b>INSERCIÓN ENDOSCÓPICA DE TUBO TUTOR (PRÓTESIS, STENT) EN EL CONDUCTO PANCREÁTICO</b>
52.9.3.00	INSERCIÓN ENDOSCÓPICA DE TUBO TUTOR (PRÓTESIS, STENT) EN EL CONDUCTO PANCREÁTICO SOD
<b>52.9.4.</b>	<b>EXTRACCIÓN ENDOSCÓPICA DE CÁLCULOS DEL CONDUCTO PANCREÁTICO</b>
52.9.4.00	EXTRACCIÓN ENDOSCÓPICA DE CÁLCULOS DEL CONDUCTO PANCREÁTICO SOD



Continuación de la resolución "Por la cual se establece la Clasificación Única de Procedimientos en Salud – CUPS para la vigencia 2023"

CÓDIGO	DESCRIPCIÓN
<b>52.9.5.</b>	<b>REPARACIÓN DE PÁNCREAS</b>
52.9.5.03	FISTULECTOMÍA DE PÁNCREAS VÍA ABIERTA
52.9.5.04	FISTULECTOMÍA DE PÁNCREAS VÍA LAPAROSCÓPICA
52.9.5.05	SUTURA SIMPLE DE PÁNCREAS VÍA ABIERTA
52.9.5.06	SUTURA SIMPLE DE PÁNCREAS VÍA LAPAROSCÓPICA
<b>52.9.6.</b>	<b>ANASTOMOSIS DEL PÁNCREAS</b>
52.9.6.03	ANASTOMOSIS DEL PÁNCREAS VÍA LAPAROSCÓPICA
52.9.6.05	ANASTOMOSIS DEL PÁNCREAS VÍA ENDOSCÓPICA
52.9.6.06	ANASTOMOSIS PANCREATOENTÉRICA VÍA ABIERTA
52.9.6.07	ANASTOMOSIS PANCREATOENTÉRICA VÍA LAPAROSCÓPICA
52.9.6.08	PANCREATOYEYUNOSTOMÍA TÉRMINO LATERAL VÍA ABIERTA
52.9.6.09	PANCREATOYEYUNOSTOMÍA TÉRMINO LATERAL VÍA LAPAROSCÓPICA
<b>52.9.7.</b>	<b>INSERCIÓN ENDOSCÓPICA DE TUBO DE DRENAJE NASOPANCREÁTICO</b>
52.9.7.00	INSERCIÓN ENDOSCÓPICA DE TUBO DE DRENAJE NASOPANCREÁTICO SOD
<b>52.9.8.</b>	<b>DILATACIÓN ENDOSCÓPICA DE DUCTO PANCREÁTICO</b>
52.9.8.00	DILATACIÓN ENDOSCÓPICA DE DUCTO PANCREÁTICO SOD
<b>53.</b>	<b>PROCEDIMIENTOS EN PARED ABDOMINAL</b>
Incluye:	HERNIORRAFIA, HERNIOTOMÍA, HERNIOPLASTIA, HERNIOTOMÍA.
Excluye:	REDUCCIÓN MANUAL DE HERNIA (96.2.7.)
<b>53.0.</b>	<b>REPARACIÓN UNILATERAL DE HERNIA INGUINAL</b>
<b>53.0.0.</b>	<b>HERNIORRAFIA INGUINAL UNILATERAL</b>
53.0.0.01	HERNIORRAFIA INGUINAL UNILATERAL VÍA ABIERTA
53.0.0.02	HERNIORRAFIA INGUINAL UNILATERAL VÍA LAPAROSCÓPICA
53.0.0.03	HERNIORRAFIA INGUINAL INDIRECTA UNILATERAL POR MICROCIRUGÍA
<b>53.0.3.</b>	<b>HERNIORRAFIA INGUINAL ENCARCELADA</b>
53.0.3.01	HERNIORRAFIA INGUINAL ENCARCELADA VÍA ABIERTA
53.0.3.02	HERNIORRAFIA INGUINAL ENCARCELADA VÍA LAPAROSCÓPICA
<b>53.0.4.</b>	<b>HERNIORRAFIA INGUINAL REPRODUCIDA</b>
53.0.4.01	HERNIORRAFIA INGUINAL REPRODUCIDA VÍA ABIERTA
53.0.4.02	HERNIORRAFIA INGUINAL REPRODUCIDA VÍA LAPAROSCÓPICA
<b>53.0.6.</b>	<b>HERNIORRAFIA UNILATERAL INGUINO ESCROTAL</b>
53.0.6.01	HERNIORRAFIA UNILATERAL INGUINO ESCROTAL VÍA ABIERTA
53.0.6.02	HERNIORRAFIA UNILATERAL INGUINO ESCROTAL VÍA LAPAROSCÓPICA
<b>53.1.</b>	<b>REPARACIÓN BILATERAL DE HERNIA INGUINAL</b>
<b>53.1.0.</b>	<b>HERNIORRAFIA INGUINAL BILATERAL</b>
53.1.0.01	HERNIORRAFIA INGUINAL BILATERAL VÍA ABIERTA
53.1.0.02	HERNIORRAFIA INGUINAL BILATERAL VÍA LAPAROSCÓPICA
53.1.0.03	HERNIORRAFIA INGUINAL INDIRECTA BILATERAL POR MICROCIRUGÍA
<b>53.1.5.</b>	<b>HERNIORRAFIA BILATERAL INGUINAL REPRODUCIDA</b>
53.1.5.01	HERNIORRAFIA BILATERAL INGUINAL REPRODUCIDA VÍA ABIERTA
53.1.5.02	HERNIORRAFIA BILATERAL INGUINAL REPRODUCIDA VÍA LAPAROSCÓPICA
<b>53.1.6.</b>	<b>HERNIORRAFIA BILATERAL INGUINAL ENCARCELADA</b>
53.1.6.01	HERNIORRAFIA BILATERAL INGUINAL ENCARCELADA VÍA ABIERTA
53.1.6.02	HERNIORRAFIA BILATERAL INGUINAL ENCARCELADA VÍA LAPAROSCÓPICA
<b>53.1.7.</b>	<b>HERNIORRAFIA BILATERAL INGUINO ESCROTAL</b>
53.1.7.01	HERNIORRAFIA BILATERAL INGUINO ESCROTAL VÍA ABIERTA
53.1.7.02	HERNIORRAFIA BILATERAL INGUINO ESCROTAL VÍA LAPAROSCÓPICA
<b>53.4.</b>	<b>REPARACIÓN DE HERNIA UMBILICAL</b>
<b>53.4.0.</b>	<b>HERNIORRAFIA UMBILICAL</b>
53.4.0.01	HERNIORRAFIA UMBILICAL VÍA ABIERTA
53.4.0.02	HERNIORRAFIA UMBILICAL VÍA LAPAROSCÓPICA
<b>53.4.1.</b>	<b>HERNIORRAFIA UMBILICAL REPRODUCIDA</b>
53.4.1.01	HERNIORRAFIA UMBILICAL REPRODUCIDA VÍA ABIERTA
53.4.1.02	HERNIORRAFIA UMBILICAL REPRODUCIDA VÍA LAPAROSCÓPICA
<b>53.4.3.</b>	<b>HERNIORRAFIA UMBILICAL ENCARCELADA</b>
53.4.3.01	HERNIORRAFIA UMBILICAL ENCARCELADA VÍA ABIERTA
53.4.3.02	HERNIORRAFIA UMBILICAL ENCARCELADA VÍA LAPAROSCÓPICA
<b>53.5.</b>	<b>REPARACIÓN DE OTRA HERNIA DE PARED ABDOMINAL ANTERIOR</b>
<b>53.5.0.</b>	<b>REPARACIÓN DE HERNIA INCISIONAL (EVENTRACIÓN) ENCARCELADA</b>
53.5.0.01	REPARACIÓN DE HERNIA INCISIONAL (EVENTRACIÓN) ENCARCELADA VÍA ABIERTA

Continuación de la resolución "Por la cual se establece la Clasificación Única de Procedimientos en Salud - CUPS para la vigencia 2023"

CÓDIGO	DESCRIPCIÓN
53.5.0.02	REPARACIÓN DE HERNIA INCISIONAL (EVENTRACIÓN) ENCARCELADA VÍA LAPAROSCÓPICA
<b>53.5.1.</b>	<b>REPARACIÓN DE HERNIA INCISIONAL (EVENTRACIÓN)</b>
53.5.1.01	REPARACIÓN DE HERNIA INCISIONAL (EVENTRACIÓN) VÍA ABIERTA
53.5.1.02	REPARACIÓN DE HERNIA INCISIONAL (EVENTRACIÓN) VÍA LAPAROSCÓPICA
<b>53.5.2.</b>	<b>REPARACIÓN DE HERNIA EPIGÁSTRICA</b>
53.5.2.04	HERNIORRAFIA EPIGÁSTRICA VÍA ABIERTA
53.5.2.05	HERNIORRAFIA EPIGÁSTRICA VÍA LAPAROSCÓPICA
<b>53.5.3.</b>	<b>REPARACIÓN DE HERNIA EPIGÁSTRICA ENCARCELADA</b>
53.5.3.01	HERNIORRAFIA EPIGÁSTRICA ENCARCELADA VÍA ABIERTA
53.5.3.02	HERNIORRAFIA EPIGÁSTRICA ENCARCELADA VÍA LAPAROSCÓPICA
<b>53.6.</b>	<b>OTRA REPARACIÓN DE HERNIA</b>
<b>53.6.0.</b>	<b>HERNIORRAFIA LUMBAR</b>
53.6.0.01	HERNIORRAFIA LUMBAR VÍA ABIERTA
53.6.0.02	HERNIORRAFIA LUMBAR VÍA LAPAROSCÓPICA
<b>53.6.1.</b>	<b>HERNIORRAFIA OBTURADORA</b>
53.6.1.01	HERNIORRAFIA OBTURADORA VÍA ABIERTA
53.6.1.02	HERNIORRAFIA OBTURADORA VÍA LAPAROSCÓPICA
<b>53.6.2.</b>	<b>HERNIORRAFIA ISQUIÁTICA</b>
53.6.2.01	HERNIORRAFIA ISQUIÁTICA VÍA ABIERTA
<b>53.6.3.</b>	<b>HERNIORRAFIA PERINEAL</b>
53.6.3.01	HERNIORRAFIA PERINEAL VÍA ABIERTA
53.6.3.02	HERNIORRAFIA PERINEAL VÍA LAPAROSCÓPICA
53.6.3.03	HERNIORRAFIA PERINEAL ABORDAJE PERINEAL
<b>53.6.5.</b>	<b>HERNIORRAFIA LUMBAR ENCARCELADA</b>
53.6.5.01	HERNIORRAFIA LUMBAR ENCARCELADA VÍA ABIERTA
53.6.5.02	HERNIORRAFIA LUMBAR ENCARCELADA VÍA LAPAROSCÓPICA
<b>53.6.6.</b>	<b>HERNIORRAFIA OBTURADORA ENCARCELADA</b>
53.6.6.01	HERNIORRAFIA OBTURADORA ENCARCELADA VÍA ABIERTA
53.6.6.02	HERNIORRAFIA OBTURADORA ENCARCELADA VÍA LAPAROSCÓPICA
<b>53.6.7.</b>	<b>HERNIORRAFIA PERINEAL ENCARCELADA</b>
53.6.7.01	HERNIORRAFIA PERINEAL ENCARCELADA VÍA ABIERTA
53.6.7.02	HERNIORRAFIA PERINEAL ENCARCELADA VÍA LAPAROSCÓPICA
<b>53.6.8.</b>	<b>HERNIORRAFIA PARAESTOMAL O SEMILUNAR [SPIEGEL]</b>
53.6.8.01	HERNIORRAFIA PARAESTOMAL VÍA ABIERTA
53.6.8.02	HERNIORRAFIA PARAESTOMAL VÍA LAPAROSCÓPICA
53.6.8.03	HERNIORRAFIA SEMILUNAR [SPIEGEL] VÍA ABIERTA
53.6.8.04	HERNIORRAFIA SEMILUNAR [SPIEGEL] VÍA LAPAROSCÓPICA
<b>53.6.9.</b>	<b>OTRAS HERNIORRAFIAS PARAESTOMAL ENCARCELADA O SEMILUNAR [SPIEGEL] ENCARCELADA</b>
53.6.9.01	HERNIORRAFIA PARAESTOMAL ENCARCELADA VÍA ABIERTA
53.6.9.02	HERNIORRAFIA PARAESTOMAL ENCARCELADA VÍA LAPAROSCÓPICA
53.6.9.03	HERNIORRAFIA SEMILUNAR [SPIEGEL] ENCARCELADA VÍA ABIERTA
53.6.9.04	HERNIORRAFIA SEMILUNAR [SPIEGEL] ENCARCELADA VÍA LAPAROSCÓPICA
<b>53.7.</b>	<b>REPARACIÓN DE HERNIAS DIAFRAGMÁTICAS</b>
<b>53.7.0.</b>	<b>REPARACIÓN DE HERNIA DIAFRAGMÁTICA</b>
53.7.0.01	REPARACIÓN DE HERNIA DIAFRAGMÁTICA VÍA ABIERTA
53.7.0.02	REPARACIÓN DE HERNIA DIAFRAGMÁTICA VÍA TORACOSCÓPICA
53.7.0.03	REPARACIÓN DE HERNIA DIAFRAGMÁTICA VÍA LAPAROSCÓPICA
<b>53.7.3.</b>	<b>REPARACIÓN DE HERNIA DIAFRAGMÁTICA ENCARCELADA O REPRODUCIDA</b>
53.7.3.01	REPARACIÓN DE HERNIA DIAFRAGMÁTICA ENCARCELADA VÍA ABIERTA
53.7.3.02	REPARACIÓN DE HERNIA DIAFRAGMÁTICA ENCARCELADA VÍA TORACOSCÓPICA
53.7.3.03	REPARACIÓN DE HERNIA DIAFRAGMÁTICA ENCARCELADA VÍA LAPAROSCÓPICA
53.7.3.04	REPARACIÓN DE HERNIA DIAFRAGMÁTICA REPRODUCIDA VÍA ABIERTA
53.7.3.05	REPARACIÓN DE HERNIA DIAFRAGMÁTICA REPRODUCIDA VÍA TORACOSCÓPICA
53.7.3.06	REPARACIÓN DE HERNIA DIAFRAGMÁTICA REPRODUCIDA VÍA LAPAROSCÓPICA
<b>53.7.4.</b>	<b>REPARACIÓN DE HERNIA PARAESTERNAL [MORGAGNI]</b>

Continuación de la resolución "Por la cual se establece la Clasificación Única de Procedimientos en Salud - CUPS para la vigencia 2023"

CÓDIGO	DESCRIPCIÓN
53.7.4.01	REPARACIÓN DE HERNIA PARAESTERNAL [MORGAGNI] VÍA ABIERTA
53.7.4.02	REPARACIÓN DE HERNIA PARAESTERNAL [MORGAGNI] VÍA TORACOSCÓPICA
53.7.4.03	REPARACIÓN DE HERNIA PARAESTERNAL [MORGAGNI] VÍA LAPAROSCÓPICA
<b>54.</b>	<b>OTROS PROCEDIMIENTOS EN ABDOMEN</b>
<b>Incluye:</b>	CAVIDAD PÉLVICA MASCULINA, EPIPLÓN, ESPACIO RETROPERITONEAL, FLANCOS, HIPOCONDRIOS, MESENTERIO, PERITONEO, REGIÓN COSTAL, CRURAL, EPIGÁSTRICA, INGUINAL Y LUMBAR.
<b>Excluye:</b>	PIEL Y TEJIDO CELULAR SUBCUTÁNEO DE PARED ABDOMINAL (53. Y 86.)
<b>54.0.</b>	<b>DRENAJE DE ABDOMEN</b>
<b>54.0.0.</b>	<b>DRENAJE DE COLECCIÓN EN ABDOMEN</b>
54.0.0.04	DRENAJE DE COLECCIÓN EXTRAPERITONEAL VÍA ABIERTA
54.0.0.05	DRENAJE DE COLECCIÓN EXTRAPERITONEAL VÍA PERCUTÁNEA
54.0.0.06	DRENAJE DE COLECCIÓN EXTRAPERITONEAL VÍA LAPAROSCÓPICA
54.0.0.07	DRENAJE DE COLECCIÓN RETROPERITONEAL VÍA ABIERTA
54.0.0.08	DRENAJE DE COLECCIÓN RETROPERITONEAL VÍA PERCUTÁNEA
54.0.0.09	DRENAJE DE COLECCIÓN RETROPERITONEAL VÍA LAPAROSCÓPICA
54.0.0.10	DRENAJE DE COLECCIÓN DE LA PARED ABDOMINAL VÍA ABIERTA
54.0.0.11	DRENAJE DE COLECCIÓN DE LA PARED ABDOMINAL VÍA PERCUTÁNEA
54.0.0.12	DRENAJE DE COLECCIÓN DE LA PARED ABDOMINAL VÍA LAPAROSCÓPICA
54.0.0.13	DRENAJE DE COLECCIÓN INTRAPERITONEAL VÍA ABIERTA
54.0.0.14	DRENAJE DE COLECCIÓN INTRAPERITONEAL VÍA PERCUTÁNEA
54.0.0.15	DRENAJE DE COLECCIÓN INTRAPERITONEAL VÍA LAPAROSCÓPICA
<b>54.0.1.</b>	<b>LIBERACIÓN DE PLASTRÓN EN ABDOMEN</b>
54.0.1.01	LIBERACIÓN DE PLASTRÓN EN ABDOMEN VÍA ABIERTA
54.0.1.02	LIBERACIÓN DE PLASTRÓN EN ABDOMEN VÍA LAPAROSCÓPICA
<b>54.1.</b>	<b>LAPAROTOMÍA</b>
<b>Excluye:</b>	COMO VÍA DE ACCESO QUIRÚRGICO (OMITIR CÓDIGO)
<b>54.1.1.</b>	<b>LAPAROTOMÍA DE PRECISIÓN O EXPLORATORIA</b>
54.1.1.01	LAPAROTOMÍA DE PRECISIÓN (ESTADIFICACIÓN)
54.1.1.02	LAPAROTOMÍA EXPLORATORIA
<b>54.1.5.</b>	<b>PROCEDIMIENTOS EN LA REGIÓN RETROPERITONEAL</b>
54.1.5.01	EXPLORACIÓN DE ESPACIO RETROPERITONEAL
54.1.5.04	RESECCIÓN DE TUMOR RETROPERITONEAL VÍA ABIERTA
54.1.5.05	RESECCIÓN DE TUMOR RETROPERITONEAL VÍA LAPAROSCÓPICA
54.1.5.06	RESECCIÓN DE TUMOR RETROPERITONEAL CON DISECCIÓN DE ESTRUCTURAS VASCULARES U ÓRGANOS RETROPERITONEALES VÍA ABIERTA
54.1.5.07	RESECCIÓN DE TUMOR RETROPERITONEAL CON DISECCIÓN DE ESTRUCTURAS VASCULARES U ÓRGANOS RETROPERITONEALES VÍA LAPAROSCÓPICA
<b>54.1.6.</b>	<b>RESECCIÓN DE LESIÓN BENIGNA O MALIGNA EN EPIPLÓN O EN MESENTERIO</b>
54.1.6.01	RESECCIÓN DE LESIÓN BENIGNA O MALIGNA EN EPIPLÓN O EN MESENTERIO VÍA ABIERTA
54.1.6.02	RESECCIÓN DE LESIÓN BENIGNA O MALIGNA EN EPIPLÓN O EN MESENTERIO VÍA LAPAROSCÓPICA
<b>54.1.7.</b>	<b>LAVADO PERITONEAL</b>
54.1.7.01	LAVADO PERITONEAL TERAPÉUTICO VÍA ABIERTA
54.1.7.02	LAVADO PERITONEAL TERAPÉUTICO VÍA LAPAROSCÓPICA
54.1.7.03	LAVADO PERITONEAL DIAGNÓSTICO VÍA ABIERTA
54.1.7.04	LAVADO PERITONEAL DIAGNÓSTICO VÍA LAPAROSCÓPICA
<b>54.1.8.</b>	<b>OTROS PROCEDIMIENTOS EN PERITONEO</b>
54.1.8.01	MARSUPIALIZACIÓN ABDOMINAL POR PANCREATITIS
<b>54.1.9.</b>	<b>CITORREDUCCIÓN</b>
54.1.9.01	CITORREDUCCIÓN VÍA ABIERTA
54.1.9.02	CITORREDUCCIÓN VÍA LAPAROSCÓPICA
<b>54.2.</b>	<b>PROCEDIMIENTOS DIAGNÓSTICOS DE LA REGIÓN ABDOMINAL</b>
<b>Incluye:</b>	PERITONEO
<b>54.2.0.</b>	<b>EXPLORACIÓN INGUINAL</b>
54.2.0.01	EXPLORACIÓN INGUINAL VÍA ABIERTA
54.2.0.02	EXPLORACIÓN INGUINAL VÍA LAPAROSCÓPICA

Continuación de la resolución "Por la cual se establece la Clasificación Única de Procedimientos en Salud – CUPS para la vigencia 2023"

CÓDIGO	DESCRIPCIÓN
<b>54.2.1.</b>	<b>LAPAROSCOPIA DE PRECISIÓN O EXPLORATORIA</b>
54.2.1.01	LAPAROSCOPIA EXPLORATORIA
54.2.1.02	LAPAROSCOPIA DE PRECISIÓN (ESTADIFICACIÓN)
<b>54.2.2.</b>	<b>BIOPSIA DE PARED ABDOMINAL</b>
54.2.2.01	BIOPSIA DE PARED ABDOMINAL VÍA ABIERTA
54.2.2.02	BIOPSIA DE PARED ABDOMINAL VÍA PERCUTÁNEA
54.2.2.03	BIOPSIA DE PARED ABDOMINAL VÍA LAPAROSCÓPICA
<b>54.2.3.</b>	<b>BIOPSIA DE PERITONEO</b>
54.2.3.02	BIOPSIA DE PERITONEO VÍA ABIERTA
54.2.3.03	BIOPSIA DE PERITONEO VÍA PERCUTÁNEA
54.2.3.04	BIOPSIA DE PERITONEO VÍA LAPAROSCÓPICA
<b>54.2.4.</b>	<b>BIOPSIA DE MASA INTRAABDOMINAL</b>
54.2.4.01	BIOPSIA DE MASA INTRAABDOMINAL VÍA ABIERTA
54.2.4.02	BIOPSIA DE MASA INTRAABDOMINAL VÍA PERCUTÁNEA
54.2.4.03	BIOPSIA DE MASA INTRAABDOMINAL VÍA LAPAROSCÓPICA
<b>54.2.8.</b>	<b>PARACENTESIS ABDOMINAL DIAGNÓSTICA O TERAPÉUTICA</b>
54.2.8.01	PARACENTESIS ABDOMINAL DIAGNÓSTICA VÍA PERCUTÁNEA
54.2.8.02	PARACENTESIS ABDOMINAL TERAPÉUTICA VÍA PERCUTÁNEA
54.2.8.03	PARACENTESIS ABDOMINAL TERAPÉUTICA VÍA LAPAROSCÓPICA
Incluye:	COLOCACIÓN DE DISPOSITIVO PARA PARACENTESIS PERMANENTE
<b>54.2.9.</b>	<b>BIOPSIAS POR PUNCIÓN Y ASPIRACIÓN GUIADA POR ECOENDOSCOPIA</b>
54.2.9.01	BIOPSIA POR PUNCIÓN Y ASPIRACIÓN GUIADA POR ECOENDOSCOPIA
<b>54.3.</b>	<b>RESECCIÓN DE LESIÓN O TEJIDO DE LA PARED ABDOMINAL U OMBLIGO</b>
Excluye:	PIEL Y TEJIDO CELULAR SUBCUTÁNEO (86.)
<b>54.3.1.</b>	<b>RESECCIÓN DE TUMOR BENIGNO EN LA PARED ABDOMINAL</b>
54.3.1.01	RESECCIÓN DE TUMOR BENIGNO EN LA PARED ABDOMINAL VÍA ABIERTA
54.3.1.02	RESECCIÓN DE TUMOR BENIGNO EN LA PARED ABDOMINAL VÍA LAPAROSCÓPICA
<b>54.3.2.</b>	<b>RESECCIÓN DE TUMOR MALIGNO DE LA PARED ABDOMINAL</b>
54.3.2.01	RESECCIÓN DE TUMOR MALIGNO EN LA PARED ABDOMINAL VÍA ABIERTA
54.3.2.02	RESECCIÓN DE TUMOR MALIGNO EN LA PARED ABDOMINAL VÍA LAPAROSCÓPICA
<b>54.3.3.</b>	<b>ESCISIÓN DE LESIÓN AMPLIA EN LA PARED ABDOMINAL</b>
54.3.3.01	ESCISIÓN DE LESIÓN AMPLIA EN LA PARED ABDOMINAL CON ROTACIÓN DE COLGAJO
54.3.3.02	ESCISIÓN DE LESIÓN AMPLIA EN LA PARED ABDOMINAL CON PRÓTESIS
54.3.3.03	RESECCIÓN DE LESIÓN AMPLIA EN LA PARED ABDOMINAL
<b>54.4.</b>	<b>RESECCIÓN DE LESIÓN O TEJIDO PERITONEAL</b>
<b>54.4.1.</b>	<b>EXTIRPACIÓN DE EPIPLÓN MAYOR [OMENTECTOMÍA]</b>
54.4.1.04	OMENTECTOMÍA PARCIAL VÍA ABIERTA
54.4.1.05	OMENTECTOMÍA PARCIAL VÍA LAPAROSCÓPICA
54.4.1.06	OMENTECTOMÍA TOTAL VÍA ABIERTA
54.4.1.07	OMENTECTOMÍA TOTAL VÍA LAPAROSCÓPICA
<b>54.4.2.</b>	<b>ONFALECTOMÍA</b>
54.4.2.00	ONFALECTOMÍA SOD
<b>54.5.</b>	<b>LISIS DE ADHERENCIAS PERITONEALES</b>
<b>54.5.0.</b>	<b>LISIS DE ADHERENCIAS EN PERITONEO VÍA ABIERTA</b>
54.5.0.01	LISIS DE ADHERENCIAS PERITONEALES VÍA ABIERTA
<b>54.5.1.</b>	<b>LISIS DE ADHERENCIAS PERITONEALES POR LAPAROSCOPIA</b>
54.5.1.01	LISIS DE ADHERENCIAS PERITONEALES VÍA LAPAROSCÓPICA
<b>54.6.</b>	<b>SUTURA DE PARED ABDOMINAL Y PERITONEO</b>
<b>54.6.1.</b>	<b>NUEVO CIERRE DE DISRUPCIÓN POSTOPERATORIA DE PARED ABDOMINAL (EVISCERACIÓN)</b>
54.6.1.00	NUEVO CIERRE DE DISRUPCIÓN POSTOPERATORIA DE PARED ABDOMINAL (EVISCERACIÓN) SOD
<b>54.6.2.</b>	<b>CIERRE RETARDADO DE HERIDA ABDOMINAL EN FASE DE GRANULACIÓN</b>
54.6.2.00	CIERRE RETARDADO DE HERIDA ABDOMINAL EN FASE DE GRANULACIÓN SOD
<b>54.7.</b>	<b>OTRA REPARACIÓN DE PARED ABDOMINAL Y PERITONEO</b>
<b>54.7.0.</b>	<b>CORRECCIÓN PARCIAL DE EVISCERACIÓN PRENATAL (GASTROSQUISIS)</b>
54.7.0.01	CORRECCIÓN PARCIAL DE GASTROSQUISIS CON DISPOSITIVO
<b>54.7.1.</b>	<b>CORRECCIÓN TOTAL DE EVISCERACIÓN PRENATAL (GASTROSQUISIS)</b>

Continuación de la resolución "Por la cual se establece la Clasificación Única de Procedimientos en Salud – CUPS para la vigencia 2023"

CÓDIGO	DESCRIPCIÓN
54.7.1.01	CORRECCIÓN TOTAL DE GASTROSQUISIS INTRAPARTO
54.7.1.02	CORRECCIÓN TOTAL DE GASTROSQUISIS
54.7.1.03	CORRECCIÓN TOTAL DE GASTROSQUISIS CON SEPARACIÓN DE COMPONENTES DE PARED ABDOMINAL
<b>54.7.2.</b>	<b>CORRECCIÓN DE ONFALOCELE</b>
54.7.2.01	CORRECCIÓN PARCIAL DE ONFALOCELE CON DISPOSITIVO
54.7.2.02	CORRECCIÓN TOTAL DE ONFALOCELE
54.7.2.03	CORRECCIÓN TOTAL DE ONFALOCELE CON SEPARACIÓN DE COMPONENTES DE PARED ABDOMINAL
<b>54.7.4.</b>	<b>REPARACIÓN DE EVENTRACIÓN [EVENTRORRAFIA]</b>
54.7.4.01	EVENTRORRAFIA CON COLOCACIÓN DE MALLA
54.7.4.03	EVENTRORRAFIA VÍA ABIERTA
54.7.4.04	EVENTRORRAFIA VÍA LAPAROSCÓPICA
<b>54.7.5.</b>	<b>PLASTIA DE PARED ABDOMINAL</b>
54.7.5.01	REPARACIÓN DE DIASTASIS DE RECTOS ABDOMINALES VÍA ABIERTA
54.7.5.02	REPARACIÓN DE DIASTASIS DE RECTOS ABDOMINALES VÍA LAPAROSCÓPICA
54.7.5.03	PLASTIA DE PARED ABDOMINAL VÍA ABIERTA
54.7.5.04	PLASTIA DE PARED ABDOMINAL VÍA LAPAROSCÓPICA
54.7.5.05	RECONSTRUCCIÓN DE PARED ABDOMINAL ANATÓMICA Y FUNCIONAL VÍA ABIERTA
54.7.5.06	RECONSTRUCCIÓN DE PARED ABDOMINAL ANATÓMICA Y FUNCIONAL VÍA LAPAROSCÓPICA
<b>54.7.6.</b>	<b>RESECCIÓN DE QUISTE VITELINO O SENO UMBILICAL</b>
54.7.6.01	RESECCIÓN DE QUISTE VITELINO O SENO UMBILICAL VÍA ABIERTA
<b>54.7.7.</b>	<b>CIERRE TEMPORAL DE PARED ABDOMINAL CON O SIN DISPOSITIVO</b>
54.7.7.01	CIERRE TEMPORAL DE PARED ABDOMINAL CON O SIN DISPOSITIVO VÍA ABIERTA
54.7.7.02	RETIRO DE DISPOSITIVO PARA CIERRE TEMPORAL DE PARED ABDOMINAL VÍA ABIERTA
54.7.7.03	SUSTITUCIÓN O CAMBIO DE DISPOSITIVO PARA CIERRE TEMPORAL DE PARED ABDOMINAL VÍA ABIERTA
<b>54.9.</b>	<b>OTROS PROCEDIMIENTOS DE LA REGIÓN ABDOMINAL</b>
<b>54.9.0.</b>	<b>INSERCIÓN Y RETIRO DE CATÉTER PERITONEAL</b>
Incluye:	<i>AQUEL POR VÍA LAPAROTOMÍA, LAPAROSCOPIA, VÍA PERCUTÁNEA O PUNCIÓN, ENTRE OTRAS TÉCNICAS</i>
54.9.0.02	INSERCIÓN DE CATÉTER PERMANENTE PARA HEMODIÁLISIS
54.9.0.04	COLOCACIÓN DE CATÉTER PERITONEAL IMPLANTABLE PARA QUIMIOTERAPIA INTRAARTERIAL
54.9.0.05	COLOCACIÓN DE CATÉTER PARA DIÁLISIS PERITONEAL VÍA ABIERTA
54.9.0.06	COLOCACIÓN DE CATÉTER PARA DIÁLISIS PERITONEAL VÍA PERCUTÁNEA
54.9.0.07	COLOCACIÓN DE CATÉTER PARA DIÁLISIS PERITONEAL VÍA LAPAROSCÓPICA
54.9.0.11	RETIRO DE CATÉTER PERITONEAL PARA QUIMIOTERAPIA INTRAARTERIAL
54.9.0.12	RETIRO DE CATÉTER PERMANENTE PARA HEMODIÁLISIS
54.9.0.13	RETIRO DE OTRO CATÉTER PERITONEAL
<b>54.9.2.</b>	<b>EXTRACCIÓN DE CUERPO EXTRAÑO DE LA CAVIDAD PERITONEAL</b>
54.9.2.01	EXTRACCIÓN DE CUERPO EXTRAÑO INTRAPERITONEAL (O DIU PERDIDO), POR LAPAROTOMÍA
54.9.2.02	EXTRACCIÓN DE CUERPO EXTRAÑO INTRAPERITONEAL (O DIU PERDIDO), POR LAPAROSCOPIA
<b>54.9.3.</b>	<b>CREACIÓN DE FÍSTULA CUTÁNEOPERITONEAL</b>
54.9.3.00	CREACIÓN DE FÍSTULA CUTÁNEOPERITONEAL SOD
<b>54.9.4.</b>	<b>CREACIÓN DE DERIVACIÓN [CORTOCIRCUITO] PERITONEO-VASCULAR</b>
54.9.4.00	CREACIÓN DE DERIVACIÓN [CORTOCIRCUITO] PERITONEO-VASCULAR SOD
<b>54.9.5.</b>	<b>INCISIÓN DE PERITONEO</b>
54.9.5.01	PLICATURA DE PERITONEO [NOBLE MODIFICADA]
<b>54.9.6.</b>	<b>INYECCIÓN DE AIRE EN CAVIDAD PERITONEAL</b>
54.9.6.00	INYECCIÓN DE AIRE EN CAVIDAD PERITONEAL SOD
<b>54.9.7.</b>	<b>INYECCIÓN DE SUSTANCIA TERAPÉUTICA DE ACCIÓN LOCAL EN CAVIDAD PERITONEAL</b>

Continuación de la resolución "Por la cual se establece la Clasificación Única de Procedimientos en Salud – CUPS para la vigencia 2023"

CÓDIGO	DESCRIPCIÓN
54.9.7.00	INYECCIÓN DE SUSTANCIA TERAPÉUTICA DE ACCIÓN LOCAL EN CAVIDAD PERITONEAL SOD
<b>54.9.8.</b>	<b>DIÁLISIS PERITONEAL</b>
<b>Incluye:</b>	<i>AQUELLA POR INSUFICIENCIA RENAL AGUDA O CRÓNICA, ENTRE OTRAS CAUSAS</i>
54.9.8.01	DIÁLISIS PERITONEAL MANUAL
54.9.8.02	DIÁLISIS PERITONEAL AUTOMATIZADA
<b>Capítulo 10 SISTEMA URINARIO</b>	
<b>55.</b>	<b>PROCEDIMIENTOS EN RIÑÓN</b>
<b>Incluye:</b>	<i>PROCEDIMIENTOS SOBRE PELVIS RENAL</i>
<b>Simultáneo:</b>	<i>RESECCIÓN SIMULTÁNEA DE URÉTER (56.4.) SI NO SE DESCRIBE COMO NEFROURETERECTOMÍA (55.5.1.); CODIFICAR ADEMÁS CUALQUIER ESCISIÓN SIMULTÁNEA DE GANGLIOS LINFÁTICOS (40.5.3. - 40.5.5.) SEGMENTO DE VEJIGA (57.6.)</i>
<b>55.0.</b>	<b>NEFROTOMÍA Y NEFROSTOMÍA</b>
<b>55.0.1.</b>	<b>NEFROTOMÍA</b>
55.0.1.01	MARSUPIALIZACIÓN DE QUISTE RENAL POR NEFROTOMÍA POR VÍA ABIERTA
55.0.1.02	EXPLORACIÓN DE RIÑÓN POR NEFROTOMÍA
55.0.1.04	DRENAJE DE COLECCIÓN RENAL POR NEFROTOMÍA
55.0.1.20	MARSUPIALIZACIÓN DE QUISTE RENAL POR LAPAROSCOPIA
<b>55.0.2.</b>	<b>NEFROSTOMÍAS</b>
55.0.2.01	NEFROSTOMÍA VÍA ABIERTA
55.0.2.02	NEFROSTOMÍA VÍA PERCUTÁNEA
55.0.2.03	NEFROSTOMÍA VÍA LAPAROSCÓPICA
55.0.2.04	RETIRO DE NEFROSTOMÍA
<b>55.1.</b>	<b>PIELOTOMÍA Y PIELOSTOMÍA</b>
<b>55.1.1.</b>	<b>PIELOTOMÍA</b>
55.1.1.01	EXPLORACIÓN DE PELVIS RENAL POR PIELOTOMÍA VÍA ABIERTA
55.1.1.02	EXPLORACIÓN DE PELVIS RENAL POR PIELOTOMÍA VÍA LAPAROSCÓPICA
<b>55.1.2.</b>	<b>PIELOSTOMÍA</b>
55.1.2.01	PIELOSTOMÍA O INSERCIÓN DE TUBO PARA DRENAJE DE PELVIS RENAL VÍA ABIERTA
55.1.2.02	PIELOSTOMÍA O INSERCIÓN DE TUBO PARA DRENAJE DE PELVIS RENAL VÍA PERCUTÁNEA
55.1.2.03	PIELOSTOMÍA O INSERCIÓN DE TUBO PARA DRENAJE DE PELVIS RENAL VÍA LAPAROSCÓPICA
55.1.2.04	RETIRO DE PIELOSTOMÍA
<b>55.2.</b>	<b>PROCEDIMIENTOS DIAGNÓSTICOS EN RIÑÓN Y TEJIDOS PERIRRENALES</b>
<b>55.2.1.</b>	<b>NEFROSCOPIA</b>
55.2.1.01	NEFROSCOPIA VÍA PERCUTÁNEA
55.2.1.02	NEFROSCOPIA VÍA LAPAROSCÓPICA
55.2.1.03	NEFROSCOPIA VÍA ENDOSCÓPICA RETRÓGRADA
<b>55.2.2.</b>	<b>PIELOSCOPIA</b>
55.2.2.01	PIELOSCOPIA VÍA PERCUTÁNEA
55.2.2.02	PIELOSCOPIA VÍA LAPAROSCÓPICA
55.2.2.03	PIELOSCOPIA VÍA ENDOSCÓPICA RETRÓGRADA
<b>55.2.6.</b>	<b>BIOPSIA DE RIÑÓN O TEJIDOS PERIRRENALES</b>
55.2.6.01	BIOPSIA RIÑÓN POR LUMBOTOMÍA
55.2.6.02	BIOPSIA RIÑÓN POR LAPAROTOMÍA
55.2.6.03	BIOPSIA DE RIÑÓN VÍA PERCUTÁNEA
55.2.6.04	BIOPSIA DE RIÑÓN VÍA ENDOSCÓPICA
55.2.6.05	BIOPSIA DE RIÑÓN VÍA LAPAROSCÓPICA
55.2.6.06	BIOPSIA TEJIDOS PERIRRENALES POR LUMBOTOMÍA
55.2.6.07	BIOPSIA TEJIDOS PERIRRENALES POR LAPAROTOMÍA
55.2.6.08	BIOPSIA TEJIDOS PERIRRENALES VÍA PERCUTÁNEA
55.2.6.09	BIOPSIA TEJIDOS PERIRRENALES VÍA LAPAROSCÓPICA
<b>55.3.</b>	<b>ESCISIÓN LOCAL DE LESIÓN RENAL</b>
<b>55.3.1.</b>	<b>ESCISIÓN LOCAL O ABLACIÓN DE LESIÓN RENAL</b>
55.3.1.01	ESCISIÓN LOCAL O ABLACIÓN DE LESIÓN RENAL VÍA ABIERTA
55.3.1.02	RESECCIÓN ENDOSCÓPICA DE LESIÓN PIELICA
55.3.1.03	ESCISIÓN LOCAL O ABLACIÓN DE LESIÓN RENAL VÍA PERCUTÁNEA
55.3.1.04	ESCISIÓN LOCAL O ABLACIÓN DE LESIÓN RENAL VÍA LAPAROSCÓPICA

Continuación de la resolución "Por la cual se establece la Clasificación Única de Procedimientos en Salud – CUPS para la vigencia 2023"

CÓDIGO	DESCRIPCIÓN
55.3.1.05	DIVERTICULECTOMÍA U OBLITERACIÓN DE DIVERTÍCULO DE CALIZ VÍA ABIERTA
55.3.1.06	DIVERTICULECTOMÍA U OBLITERACIÓN DE DIVERTÍCULO DE CALIZ VÍA PERCUTÁNEA
55.3.1.07	DIVERTICULECTOMÍA U OBLITERACIÓN DE DIVERTÍCULO DE CALIZ VÍA LAPAROSCÓPICA
55.3.1.08	ABLACIÓN DE LESIÓN EN PELVIS RENAL VÍA ENDOSCÓPICA
<b>55.4.</b>	<b>NEFRECTOMÍAS PARCIALES</b>
<b>Excluye:</b>	<i>NEFROURETERECTOMÍA (55.5.1.)</i>
<b>55.4.0.</b>	<b>NEFRECTOMÍA PARCIAL</b>
55.4.0.01	NEFRECTOMÍA PARCIAL POR LAPAROTOMÍA
55.4.0.02	NEFRECTOMÍA PARCIAL POR LUMBOTOMÍA
55.4.0.03	NEFRECTOMÍA PARCIAL POR LAPAROSCOPIA
<b>55.4.1.</b>	<b>HEMINEFRECTOMÍA</b>
55.4.1.02	HEMINEFRECTOMÍA POR LUMBOTOMÍA
55.4.1.03	HEMINEFRECTOMÍA POR LAPAROTOMÍA
55.4.1.11	HEMINEFRECTOMÍA POR LAPAROSCOPIA
<b>55.5.</b>	<b>NEFRECTOMÍA TOTAL</b>
<b>Simultáneo:</b>	<i>CODIFICAR ADEMÁS CUALQUIER ESCISIÓN SIMULTÁNEA DE GANGLIOS LINFÁTICOS (40.5.3. - 40.5.5.)</i>
<b>55.5.1.</b>	<b>NEFROURETERECTOMÍA</b>
55.5.1.01	NEFROURETERECTOMÍA CON SEGMENTO DE VEJIGA VÍA ABIERTA
55.5.1.02	NEFROURETERECTOMÍA TOTAL (UNILATERAL)
55.5.1.03	NEFROURETERECTOMÍA CON SEGMENTO VESICAL VÍA LAPAROSCÓPICA
<b>55.5.2.</b>	<b>NEFRECTOMÍA DE RIÑÓN RESIDUAL O ÚNICO</b>
55.5.2.01	NEFRECTOMÍA DE RIÑÓN RESIDUAL O ÚNICO POR LUMBOTOMÍA
55.5.2.02	NEFRECTOMÍA DE RIÑÓN RESIDUAL O ÚNICO POR LAPAROTOMÍA
55.5.2.03	NEFRECTOMÍA DE RIÑÓN RESIDUAL O ÚNICO VÍA LAPAROSCÓPICA
<b>55.5.3.</b>	<b>REMOCIÓN DE RIÑÓN TRASPLANTADO O RECHAZADO</b>
55.5.3.01	REMOCIÓN DE RIÑÓN TRASPLANTADO O RECHAZADO VÍA ABIERTA
55.5.3.02	REMOCIÓN DE RIÑÓN TRASPLANTADO O RECHAZADO VÍA LAPAROSCÓPICA
<b>55.5.6.</b>	<b>NEFRECTOMÍA SIMPLE (UNILATERAL TOTAL)</b>
<b>Simultáneo:</b>	<i>CUALQUIER BIOPSIA GANGLIONAR (40.1.1.), DISECCIÓN DE GANGLIO LINFÁTICO REGIONAL (40.3. - 40.5.); CON EXPLORACIÓN RENAL CONTRALATERAL (59.0.1.)</i>
55.5.6.01	NEFRECTOMÍA (OBTENCIÓN DE ÓRGANO)
55.5.6.03	NEFRECTOMÍA DE DONANTE VIVO POR LUMBOTOMÍA
55.5.6.04	NEFRECTOMÍA DE DONANTE VIVO POR LAPAROTOMÍA
55.5.6.05	NEFRECTOMÍA DE DONANTE VIVO VÍA LAPAROSCÓPICA
55.5.6.06	RESECCIÓN DE RIÑÓN UNILATERAL TOTAL [NEFRECTOMÍA SIMPLE] POR LUMBOTOMÍA
55.5.6.07	RESECCIÓN DE RIÑÓN UNILATERAL TOTAL [NEFRECTOMÍA SIMPLE] POR LAPAROTOMÍA
55.5.6.08	RESECCIÓN DE RIÑÓN UNILATERAL TOTAL [NEFRECTOMÍA SIMPLE] VÍA LAPAROSCÓPICA
<b>55.5.7.</b>	<b>NEFRECTOMÍA RADICAL</b>
55.5.7.02	NEFRECTOMÍA RADICAL POR LUMBOTOMÍA
55.5.7.03	NEFRECTOMÍA RADICAL POR LAPAROTOMÍA
55.5.7.21	NEFRECTOMÍA RADICAL POR LAPAROSCOPIA
<b>55.6.</b>	<b>TRASPLANTE DE RIÑÓN</b>
<b>55.6.1.</b>	<b>AUTOTRASPLANTE DE RIÑÓN</b>
55.6.1.01	AUTOTRASPLANTE RENAL POR VÍA ABIERTA
55.6.1.21	AUTOTRASPLANTE RENAL POR LAPAROSCOPIA
<b>55.6.2.</b>	<b>TRASPLANTE DE RIÑÓN DE DONANTE</b>
55.6.2.01	TRASPLANTE DE RIÑÓN DE DONANTE VÍA ABIERTA
55.6.2.02	TRASPLANTE DE RIÑÓN DE DONANTE VÍA LAPAROSCÓPICA
<b>55.7.</b>	<b>NEFROPEXIA</b>
<b>55.7.0.</b>	<b>NEFROPEXIA, FIJACIÓN O SUSPENSIÓN DE RIÑÓN ECTÓPICO (FLOTANTE)</b>
55.7.0.01	NEFROPEXIA POR VÍA ABIERTA
55.7.0.21	NEFROPEXIA POR LAPAROSCOPIA
<b>55.8.</b>	<b>OTRAS REPARACIONES EN RIÑÓN</b>
<b>55.8.1.</b>	<b>NEFRORRAFIA</b>

Continuación de la resolución "Por la cual se establece la Clasificación Única de Procedimientos en Salud – CUPS para la vigencia 2023"

CÓDIGO	DESCRIPCIÓN
55.8.1.01	NEFRORRAFIA O SUTURA DE LACERACIÓN RENAL VÍA ABIERTA
55.8.1.21	NEFRORRAFIA POR LAPAROSCOPIA
<b>55.8.2.</b>	<b>CIERRE DE FÍSTULA NEFROCUTÁNEA</b>
55.8.2.02	CIERRE DE NEFROSTOMÍA O PIELOSTOMÍA VÍA ABIERTA
55.8.2.03	CIERRE DE NEFROSTOMÍA O PIELOSTOMÍA VÍA LAPAROSCÓPICA
<b>55.8.3.</b>	<b>CIERRE DE OTRA FÍSTULA DE RIÑÓN Y PELVIS RENAL</b>
55.8.3.01	CIERRE DE FÍSTULA NEFROVISCERAL VÍA ABIERTA
55.8.3.02	CIERRE DE FÍSTULA NEFROVISCERAL VÍA LAPAROSCÓPICA
<b>55.8.5.</b>	<b>SINFISIOTOMÍA DE RIÑÓN EN HERRADURA</b>
55.8.5.01	SINFISIOTOMÍA DE RIÑÓN EN HERRADURA VÍA ABIERTA
55.8.5.02	SINFISIOTOMÍA DE RIÑÓN EN HERRADURA VÍA LAPAROSCÓPICA
<b>55.8.6.</b>	<b>ANASTOMOSIS DE RIÑÓN</b>
55.8.6.01	NEFRO-PIELO-URETEROSTOMÍA VÍA ABIERTA
55.8.6.02	NEFRO-PIELO-URETEROSTOMÍA VÍA LAPAROSCÓPICA
55.8.6.03	ANASTOMOSIS PIELO-URETERO-VESICAL VÍA ABIERTA
<b>Incluye:</b>	<i>REIMPLANTE URETERAL</i>
55.8.6.04	ANASTOMOSIS PIELO-URETERO-VESICAL VÍA LAPAROSCÓPICA
55.8.6.05	ANASTOMOSIS URETERO CALICIAL O NEFROCALICOSTOMÍA VÍA ABIERTA
55.8.6.06	ANASTOMOSIS URETERO CALICIAL O NEFROCALICOSTOMÍA VÍA LAPAROSCÓPICA
55.8.6.07	NEFROENTEROSTOMÍA CUTÁNEA VÍA ABIERTA
55.8.6.08	NEFROENTEROSTOMÍA CUTÁNEA VÍA LAPAROSCÓPICA
<b>55.8.7.</b>	<b>CORRECCIÓN DE UNIÓN URETEROPÉLVICA (PIELOPLASTIA) (REANASTOMOSIS URETEROPÉLVICA)</b>
<b>Incluye:</b>	<i>CON REUBICACIÓN DE VASOS RENALES ABERRANTES; AQUELLA EN RIÑÓN ÚNICO</i>
55.8.7.01	PIELOPLASTIA VÍA ABIERTA
55.8.7.20	PIELOPLASTIA ENDOSCÓPICA (POR ENDOPIELOTOMÍA O ANTEROGRADA)
55.8.7.30	PIELOPLASTIA POR LAPAROSCOPIA
55.8.7.40	PIELOPLASTIA ENDOSCÓPICA (RETROGRADA)
<b>55.8.8.</b>	<b>LIBERACIÓN DE ADHERENCIAS PIÉLICAS</b>
55.8.8.01	LIBERACIÓN DE ADHERENCIAS PIÉLICAS O URETEROPIÉLICAS POR VÍA ABIERTA
55.8.8.11	LIBERACIÓN DE ADHERENCIAS PIÉLICAS O URETEROPIÉLICAS POR LAPAROSCOPIA
<b>55.9.</b>	<b>OTROS PROCEDIMIENTOS EN RIÑÓN</b>
<b>Excluye:</b>	<i>LIBERACIÓN O LISIS DE ADHERENCIAS PERIRRENALES O PERIURETERALES (59.0.2. - 59.0.3.)</i>
<b>55.9.1.</b>	<b>COLOCACIÓN DE DISPOSITIVO EN RIÑÓN</b>
55.9.1.01	COLOCACIÓN DE DISPOSITIVO (CATÉTER DOBLE J) ANTERÓGRADO DE RIÑÓN A VEJIGA
<b>55.9.2.</b>	<b>ASPIRACIÓN PERCUTÁNEA DE RIÑÓN Y PELVIS RENAL</b>
55.9.2.10	RENOPUNCIÓN O PUNCIÓN RENAL PERCUTÁNEA
55.9.2.20	DRENAJE PERCUTÁNEO DE COLECCIÓN O QUISTE RENAL
<b>55.9.3.</b>	<b>REEMPLAZO DE CATÉTER DE NEFROSTOMÍA</b>
55.9.3.00	REEMPLAZO DE CATÉTER DE NEFROSTOMÍA SOD
<b>55.9.4.</b>	<b>REEMPLAZO DE CATÉTER DE PIELOSTOMÍA</b>
55.9.4.00	REEMPLAZO DE CATÉTER DE PIELOSTOMÍA SOD
<b>55.9.5.</b>	<b>PERFUSIÓN LOCAL DE RIÑÓN</b>
55.9.5.00	PERFUSIÓN LOCAL DE RIÑÓN SOD
<b>55.9.6.</b>	<b>OTRAS INYECCIONES DE SUSTANCIA TERAPÉUTICA EN RIÑÓN</b>
55.9.6.01	INYECCIÓN RENAL ESCLEROSANTE, VÍA PERCUTÁNEA
<b>56.</b>	<b>PROCEDIMIENTOS EN URÉTER</b>
<b>Excluye:</b>	<i>NEFROURETERECTOMÍA (55.5.1.)</i>
<b>56.1.</b>	<b>MEATOTOMÍA</b>
<b>56.1.1.</b>	<b>MEATOTOMÍA URETERAL</b>
56.1.1.01	MEATOTOMÍA URETERAL VÍA ABIERTA
56.1.1.02	MEATOTOMÍA URETERAL VÍA ENDOSCÓPICA
<b>56.2.</b>	<b>URETEROTOMÍA</b>
<b>Excluye:</b>	<i>DERIVACIÓN URINARIA (56.5.1. - 56.5.7.), EXTRACCIÓN DE CÁLCULO O CUERPO EXTRAÑO DEL SISTEMA URINARIO (59.2.)</i>
<b>56.2.1.</b>	<b>EXPLORACIÓN DE URÉTER</b>



Continuación de la resolución "Por la cual se establece la Clasificación Única de Procedimientos en Salud - CUPS para la vigencia 2023"

CÓDIGO	DESCRIPCIÓN
56.2.1.01	EXPLORACIÓN DE URÉTER POR URETEROTOMÍA (VÍA ABIERTA)
<b>56.3.</b>	<b>PROCEDIMIENTOS DIAGNÓSTICOS EN URÉTER</b>
<b>56.3.1.</b>	<b>URETEROSCOPIA O URETERORRENOSCOPIA</b>
Incluye:	<i>DILATACIÓN URETERAL</i>
56.3.1.01	URETEROSCOPIA ANTERÓGRADA DIAGNÓSTICA
56.3.1.02	URETEROSCOPIA RETRÓGRADA DIAGNÓSTICA
<b>56.3.3.</b>	<b>BIOPSIA CERRADA ENDOSCÓPICA O LAPAROSCÓPICA DE URÉTER</b>
56.3.3.01	BIOPSIA DE URÉTER ANTERÓGRADA VÍA ENDOSCÓPICA
56.3.3.11	BIOPSIA DE URÉTER RETRÓGRADA VÍA ENDOSCÓPICA
56.3.3.21	BIOPSIA DE URÉTER VÍA LAPAROSCÓPICA
<b>56.3.4.</b>	<b>BIOPSIA ABIERTA DE URÉTER</b>
56.3.4.01	BIOPSIA DE URÉTER VÍA ABIERTA
<b>56.3.5.</b>	<b>ENDOSCOPIA DE CONDUCTO DE DERIVACIÓN URINARIA</b>
56.3.5.10	ENDOSCOPIA (FLEXIBLE) DEL CONDUCTO ILEAL
56.3.5.20	ENDOSCOPIA (FLEXIBLE) DEL CONDUCTO COLÓNICO
<b>56.4.</b>	<b>URETERECTOMÍA</b>
Excluye:	<i>CIERRE DE URETEROSTOMÍA (FÍSTULA URETEROCUTÁNEA) (56.8.3.) Y CIERRE DE OTRAS FÍSTULAS DE URÉTER (56.8.4.)</i>
Simultáneo:	<i>CODIFICAR TAMBIÉN ANASTOMOSIS PARA DERIVACIONES URINARIAS (56.5.1. - 56.5.7.) Y OTRAS ANASTOMOSIS (56.7.)</i>
<b>56.4.1.</b>	<b>URETERECTOMÍA PARCIAL</b>
Excluye:	<i>BIOPSIA DE URÉTER (56.3.3. - 56.3.4.)</i>
56.4.1.01	URETERECTOMÍA PARCIAL VÍA ABIERTA
56.4.1.11	URETERECTOMÍA PARCIAL POR LAPAROSCOPIA
56.4.1.20	ESCISIÓN DE LESIÓN URETERAL O PARA URETERAL
56.4.1.21	ABLACIÓN DE LESIÓN URETERAL VÍA ENDOSCÓPICA
56.4.1.30	ACORTAMIENTO O REMODELACIÓN DE URÉTER CON REIMPLANTACIÓN URETEROVESICAL
56.4.1.40	ACORTAMIENTO O REMODELACIÓN DE URÉTER CON REIMPLANTACIÓN URETEROVESICAL POR LAPAROSCOPIA
<b>56.4.2.</b>	<b>URETERECTOMÍA TOTAL</b>
56.4.2.01	URETERECTOMÍA TOTAL O RESIDUAL POR VÍA ABIERTA
56.4.2.11	URETERECTOMÍA TOTAL O RESIDUAL POR LAPAROSCOPIA
<b>56.5.</b>	<b>FORMACIÓN DE DERIVACIONES URINARIAS</b>
<b>56.5.1.</b>	<b>FORMACIÓN DE CONDUCTO ILEAL SIN TUNELIZACIÓN DE URÉTER</b>
56.5.1.01	URETEROILEOSTOMÍA CUTÁNEA [CIRUGÍA DE BRICKER]
<b>56.5.2.</b>	<b>FORMACIÓN DE CONDUCTO COLÓNICO CON TUNELIZACIÓN DE URÉTER</b>
56.5.2.01	URETEROSIGMOIDOSTOMÍA
56.5.2.02	ANASTOMOSIS URETEROCOLÓNICA TUNELIZADA
<b>56.5.3.</b>	<b>APENDICOVESICOSTOMÍA CUTÁNEA</b>
56.5.3.01	APENDICOVESICOSTOMÍA CUTÁNEA VÍA ABIERTA
56.5.3.02	APENDICOVESICOSTOMÍA CUTÁNEA VÍA LAPAROSCÓPICA
<b>56.5.4.</b>	<b>OTRO REEMPLAZO DE URÉTER POR INTESTINO</b>
56.5.4.10	URETERONEOCECOCISTOPLASTIA
Incluye:	<i>URETERONEOILEOCECOCISTOPLASTIA [OPERACIÓN DE GITTES]</i>
<b>56.5.6.</b>	<b>URETEROENTEROSTOMÍAS CUTÁNEAS</b>
56.5.6.01	URETEROENTEROSTOMÍA CUTÁNEA
56.5.6.10	URETEROCOLOSTOMÍA
<b>56.5.7.</b>	<b>OTRAS DERIVACIONES URINARIAS</b>
56.5.7.10	URETERONEOPROCTOSTOMÍA (ANASTOMOSIS DE URÉTERES A RECTO AISLADO IN SITU) [OPERACIÓN DE HEINZ-BOYER]
<b>56.5.9.</b>	<b>REVISIÓN DE ANASTOMOSIS URETERO INTESTINAL</b>
56.5.9.01	REVISIÓN DE ANASTOMOSIS URETERO INTESTINAL VÍA ABIERTA
56.5.9.02	REVISIÓN DE ANASTOMOSIS URETERO INTESTINAL VÍA LAPAROSCÓPICA
<b>56.6.</b>	<b>OTRAS DERIVACIONES URINARIAS EXTERNAS</b>
<b>56.6.0.</b>	<b>URETEROSTOMÍA CUTÁNEA</b>
56.6.0.01	URETEROSTOMÍA CUTÁNEA VÍA ABIERTA
56.6.0.02	URETEROSTOMÍA CUTÁNEA VÍA LAPAROSCÓPICA
<b>56.6.2.</b>	<b>REVISIÓN DE URETEROSTOMÍA CUTÁNEA</b>
56.6.2.01	REVISIÓN DE ESTOMA DE URETEROSTOMÍA CUTÁNEA VÍA ABIERTA
56.6.2.02	REVISIÓN DE ESTOMA DE URETEROSTOMÍA CUTÁNEA VÍA LAPAROSCÓPICA
<b>56.7.</b>	<b>OTRA ANASTOMOSIS O DERIVACIÓN DE URÉTER</b>

Continuación de la resolución "Por la cual se establece la Clasificación Única de Procedimientos en Salud – CUPS para la vigencia 2023"

CÓDIGO	DESCRIPCIÓN
<b>Excluye:</b>	<i>URETEROPIELOSTOMÍA (55.8.6.)</i>
<b>56.7.4.</b>	<b>URETERONEOCISTOSTOMÍA</b>
56.7.4.01	URETERONEOCISTOSTOMÍA POR ANASTOMOSIS O REIMPLANTACIÓN URETEROVESICAL VÍA ABIERTA
56.7.4.02	URETERONEOCISTOSTOMÍA POR ANASTOMOSIS O REIMPLANTACIÓN URETEROVESICAL VÍA LAPAROSCÓPICA
56.7.4.03	URETERONEOCISTOSTOMÍA CON TÉCNICA DE ALARGAMIENTO VESICAL (CON COLGAJO O PLIEGUE VESICAL) VÍA ABIERTA
56.7.4.04	URETERONEOCISTOSTOMÍA CON TÉCNICA DE ALARGAMIENTO VESICAL (CON COLGAJO O PLIEGUE VESICAL) VÍA LAPAROSCÓPICA
56.7.4.05	REANASTOMOSIS URETERO-VESICAL VÍA ABIERTA
56.7.4.06	REANASTOMOSIS URETERO-VESICAL VÍA LAPAROSCÓPICA
<b>56.7.5.</b>	<b>TRANSURETERO-URETEROSTOMÍA</b>
56.7.5.01	TRANSURETERO-URETEROSTOMÍA VÍA ABIERTA
56.7.5.02	TRANSURETERO-URETEROSTOMÍA VÍA LAPAROSCÓPICA
<b>56.8.</b>	<b>REPARACIONES DE URÉTER</b>
<b>56.8.2.</b>	<b>SUTURA DE LACERACIÓN DE URÉTER O URETERORRAFIA</b>
56.8.2.01	SUTURA DE LACERACIÓN DE URÉTER O URETERORRAFIA VÍA ABIERTA
56.8.2.02	SUTURA DE LACERACIÓN DE URÉTER O URETERORRAFIA VÍA LAPAROSCÓPICA
<b>56.8.3.</b>	<b>CIERRE DE URETEROSTOMÍA (FÍSTULA URETEROCUTÁNEA)</b>
56.8.3.01	CIERRE DE URETEROSTOMÍA VÍA ABIERTA
<b>56.8.4.</b>	<b>CIERRE DE OTRAS FÍSTULAS DE URÉTER</b>
56.8.4.01	CIERRE DE FÍSTULA URETERO-ENTÉRICA O URETEROISCERAL VÍA ABIERTA
56.8.4.02	CIERRE DE FÍSTULA URETERO-ENTÉRICA O URETEROISCERAL VÍA LAPAROSCÓPICA
56.8.4.03	FISTULECTOMÍA VESICO-URETERO-VAGINAL Y REIMPLANTE URETERAL VÍA ABIERTA
56.8.4.04	FISTULECTOMÍA VESICO-URETERO-VAGINAL Y REIMPLANTE URETERAL VÍA LAPAROSCÓPICA
<b>56.8.7.</b>	<b>URETEROPLASTIA</b>
56.8.7.01	URETEROPLASTIA O ANASTOMOSIS TERMINO-TERMINAL VÍA ABIERTA
56.8.7.02	URETEROPLASTIA O ANASTOMOSIS TERMINO-TERMINAL DE URÉTER POR LAPAROSCOPIA
<b>56.8.9.</b>	<b>OTRAS REPARACIONES DE URÉTER</b>
56.8.9.01	INJERTO DE URÉTER VÍA ABIERTA
56.8.9.02	INJERTO DE URÉTER VÍA LAPAROSCÓPICA
56.8.9.03	RESECCIÓN DE URETEROCELE Y REIMPLANTE DE URÉTER IPSILATERAL VÍA ABIERTA
56.8.9.04	RESECCIÓN DE URETEROCELE Y REIMPLANTE DE URÉTER IPSILATERAL VÍA LAPAROSCÓPICA
56.8.9.05	RESECCIÓN ENDOSCÓPICA DE URETEROCELE
56.8.9.06	REEMPLAZO DE URÉTER CON SEGMENTO ILEAL IMPLANTADO EN VEJIGA VÍA ABIERTA
56.8.9.07	REEMPLAZO DE URÉTER CON SEGMENTO ILEAL IMPLANTADO EN VEJIGA VÍA LAPAROSCÓPICA
56.8.9.08	RECONSTRUCCIÓN DE VÍA URINARIA EN RIÑÓN TRASPLANTADO
<b>56.9.</b>	<b>OTROS PROCEDIMIENTOS EN URÉTER</b>
<b>56.9.0.</b>	<b>DILATACIÓN URETERAL</b>
56.9.0.01	DILATACIÓN DE MEATO URETERAL
56.9.0.02	DILATACIÓN URETERAL VÍA ENDOSCÓPICA
<b>56.9.1.</b>	<b>LIGADURA DE URÉTER</b>
56.9.1.01	LIGADURA DE URÉTER VÍA ABIERTA
56.9.1.02	LIGADURA DE URÉTER VÍA LAPAROSCÓPICA
<b>56.9.8.</b>	<b>INFILTRACIÓN O INYECCIÓN PARAURETERAL</b>
56.9.8.01	INYECCIÓN O INFILTRACIÓN PARAURETERAL
<b>57.</b>	<b>PROCEDIMIENTOS EN VEJIGA</b>
<b>Excluye:</b>	<i>EXANTERACIÓN PÉLVICA (68.8.); SUSPENSIÓN URETRO VESICAL (59.5.)</i>
<b>57.0.</b>	<b>DRENAJE TRANSURETRAL DE VEJIGA</b>
<b>57.0.1.</b>	<b>DRENAJE DE VEJIGA SIN INCISIÓN</b>
57.0.1.01	LIMPIEZA Y DRENAJE TRANSURETRAL DE VEJIGA

Continuación de la resolución "Por la cual se establece la Clasificación Única de Procedimientos en Salud – CUPS para la vigencia 2023"

CÓDIGO	DESCRIPCIÓN
<b>57.0.5.</b>	<b>HEMOSTASIA VESICAL O CONTROL DE HEMORRAGIA</b>
57.0.5.01	HEMOSTASIA O CONTROL DE HEMORRAGIA VESICAL VÍA ABIERTA
57.0.5.02	HEMOSTASIA O CONTROL DE HEMORRAGIA VESICAL VÍA LAPAROSCÓPICA
57.0.5.03	HEMOSTASIA O CONTROL DE HEMORRAGIA VESICAL VÍA ENDOSCÓPICA
57.0.5.04	HEMOSTASIA O CONTROL DE HEMORRAGIA POR ABLACIÓN
<b>57.1.</b>	<b>CISTOTOMÍAS Y CISTOSTOMÍAS</b>
<b>Excluye:</b>	<i>CISTOTOMÍAS Y CISTOSTOMÍAS COMO ACCESO OPERATORIO (OMITIR CÓDIGO)</i>
<b>57.1.1.</b>	<b>CISTOTOMÍA</b>
57.1.1.02	CISTOTOMÍA VÍA ABIERTA
57.1.1.03	CISTOTOMÍA VÍA PERCUTÁNEA
57.1.1.04	CISTOTOMÍA VÍA LAPAROSCÓPICA
<b>57.1.2.</b>	<b>CISTOSTOMÍA</b>
57.1.2.01	CISTOSTOMÍA VÍA LAPAROSCÓPICA
57.1.2.10	CISTOSTOMÍA VÍA ABIERTA
57.1.2.20	CISTOSTOMÍA VÍA PERCUTÁNEA
<b>57.2.</b>	<b>VESICOSTOMÍA</b>
<b>Incluye:</b>	<i>CREACIÓN DE UNA ABERTURA PERMANENTE ENTRE VEJIGA Y LA PIEL USANDO UN COLGAJO</i>
<b>Excluye:</b>	<i>CISTOSTOMÍA (57.1.2.)</i>
<b>57.2.1.</b>	<b>OTRA VESICOSTOMÍA</b>
57.2.1.01	VESICOSTOMÍA (CUTÁNEA)
<b>57.2.2.</b>	<b>REVISIÓN DE VESICOSTOMÍA</b>
57.2.2.01	REVISIÓN DE VESICOSTOMÍA VÍA ABIERTA
<b>57.3.</b>	<b>PROCEDIMIENTOS DIAGNÓSTICOS EN VEJIGA</b>
<b>57.3.1.</b>	<b>CISTOSCOPIA A TRAVÉS DE ESTOMA (CISTOSTOMÍA)</b>
57.3.1.01	CISTOSCOPIA A TRAVÉS DE ESTOMA ARTIFICIAL O CISTOSTOMÍA
57.3.1.02	CISTOSCOPIA A TRAVÉS DE ESTOMA CONGÉNITO
57.3.1.03	CISTOSCOPIA A TRAVÉS DE ESTOMA TRAUMÁTICO
<b>57.3.2.</b>	<b>OTRA CISTOSCOPIA</b>
57.3.2.01	CISTOSCOPIA TRANSURETRAL
<b>57.3.3.</b>	<b>BIOPSIA DE VEJIGA</b>
57.3.3.01	BIOPSIA ÚNICA DE VEJIGA TRANSURETRAL
57.3.3.02	BIOPSIA MÚLTIPLE DE VEJIGA TRANSURETRAL
57.3.3.03	BIOPSIA ÚNICA DE VEJIGA VÍA LAPAROSCÓPICA
57.3.3.04	BIOPSIA MÚLTIPLE DE VEJIGA VÍA LAPAROSCÓPICA
<b>57.3.4.</b>	<b>BIOPSIA DE VEJIGA VÍA ABIERTA</b>
57.3.4.01	BIOPSIA ÚNICA DE VEJIGA VÍA ABIERTA
57.3.4.02	BIOPSIA MÚLTIPLE DE VEJIGA VÍA ABIERTA
<b>57.3.5.</b>	<b>BIOPSIA DE TEJIDO PERIVESICAL</b>
57.3.5.00	BIOPSIA DE TEJIDO PERIVESICAL SOD
<b>57.4.</b>	<b>ESCISIÓN O ABLACIÓN TRANSURETRAL DE TEJIDO VESICAL</b>
<b>57.4.1.</b>	<b>ABLACIÓN TRANSURETRAL DE ADHERENCIAS INTRALUMINALES VESICALES</b>
57.4.1.00	ABLACIÓN TRANSURETRAL DE ADHERENCIAS INTRALUMINALES VESICALES SOD
<b>57.4.2.</b>	<b>OTRA ESCISIÓN O ABLACIÓN TRANSURETRAL DE TEJIDO O LESIÓN VESICAL</b>
57.4.2.01	RESECCIÓN DE LESIÓN VESICAL VÍA ENDOSCÓPICA
57.4.2.02	FULGURACIÓN ENDOSCÓPICA DE LESIÓN VESICAL
57.4.2.03	ABLACIÓN DE LESIÓN VESICAL VÍA ENDOSCÓPICA
<b>57.5.</b>	<b>OTRA ESCISIÓN O ABLACIÓN DE TEJIDO VESICAL</b>
<b>Excluye:</b>	<i>ESCISIÓN O ABLACIÓN TRANSURETRAL DE TEJIDO VESICAL (57.4.)</i>
<b>57.5.1.</b>	<b>RESECCIÓN DE URACO</b>
57.5.1.03	RESECCIÓN DE SENO URACAL DE VEJIGA (URACOVESICAL) VÍA ABIERTA
<b>Incluye:</b>	<i>AQUELLA POR QUISTE URACAL</i>
57.5.1.04	RESECCIÓN DE SENO URACAL DE VEJIGA (URACOVESICAL) VÍA LAPAROSCÓPICA
<b>Incluye:</b>	<i>AQUELLA POR QUISTE URACAL</i>
57.5.1.05	RESECCIÓN DE FÍSTULA URACAL VÍA ABIERTA
57.5.1.06	RESECCIÓN DE FÍSTULA URACAL VÍA LAPAROSCÓPICA
57.5.1.07	RESECCIÓN DE URACO VÍA ABIERTA

Continuación de la resolución "Por la cual se establece la Clasificación Única de Procedimientos en Salud - CUPS para la vigencia 2023"

CÓDIGO	DESCRIPCIÓN
57.5.1.08	RESECCIÓN DE URACO VÍA LAPAROSCÓPICA
<b>57.5.2.</b>	<b>ESCISIÓN O ABLACIÓN ABIERTA DE OTRA LESIÓN O TEJIDO VESICAL</b>
57.5.2.02	RESECCIÓN O FULGURACIÓN SUPRAPÚBICA DE LESIÓN VESICAL, VÍA ABIERTA
57.5.2.03	ENDOMETRECTOMÍA DE VEJIGA VÍA ABIERTA
57.5.2.04	ENDOMETRECTOMÍA DE VEJIGA VÍA LAPAROSCÓPICA
57.5.2.05	RESECCIÓN O FULGURACIÓN SUPRAPÚBICA DE LESIÓN VESICAL VÍA LAPAROSCÓPICA
57.5.2.06	RESECCIÓN DE DIVERTÍCULO VESICAL VÍA LAPAROSCÓPICA
<b>57.6.</b>	<b>CISTECTOMÍAS PARCIALES</b>
<b>57.6.0.</b>	<b>CISTECTOMÍA PARCIAL</b>
57.6.0.01	CISTECTOMÍA PARCIAL, VÍA ABIERTA
57.6.0.11	CISTECTOMÍA PARCIAL POR LAPAROSCOPIA
57.6.0.60	RESECCIÓN DE CUELLO VESICAL TRANSVESICAL
57.6.0.61	RESECCIÓN TRANSURETRAL (ENDOSCÓPICA) DE CUELLO VESICAL
<b>57.7.</b>	<b>CISTECTOMÍAS TOTALES Y RADICALES</b>
<b>57.7.3.</b>	<b>CISTECTOMÍA TOTAL O RADICAL</b>
<b>Excluye:</b>	<b>EXANTERACIÓN PÉLVICA (68.8.)</b>
57.7.3.01	EXTIRPACIÓN TOTAL DE VEJIGA URINARIA [CISTECTOMÍA] VÍA ABIERTA
57.7.3.02	EXTIRPACIÓN TOTAL DE VEJIGA URINARIA [CISTECTOMÍA] VÍA LAPAROSCÓPICA
57.7.3.03	CISTECTOMÍA TOTAL CON URETRECTOMÍA VÍA ABIERTA
57.7.3.04	CISTECTOMÍA TOTAL CON URETRECTOMÍA VÍA LAPAROSCÓPICA
57.7.3.05	EXENTERACIÓN PÉLVICA MASCULINA (CON RECTO) VÍA ABIERTA
57.7.3.06	EXENTERACIÓN PÉLVICA MASCULINA (CON RECTO) VÍA LAPAROSCÓPICA
57.7.3.07	ESCISIÓN O REMOCIÓN DE VEJIGA, PRÓSTATA, VESÍCULAS SEMINALES Y TEJIDO GRASO [CISTOPROSTATECTOMÍA] VÍA ABIERTA
57.7.3.08	ESCISIÓN O REMOCIÓN DE VEJIGA, PRÓSTATA, VESÍCULAS SEMINALES Y TEJIDO GRASO [CISTOPROSTATECTOMÍA] VÍA LAPAROSCÓPICA
57.7.3.09	ESCISIÓN O REMOCIÓN DE VEJIGA, URETRA Y TEJIDO GRASO EN MUJER VÍA ABIERTA
57.7.3.10	ESCISIÓN O REMOCIÓN DE VEJIGA, URETRA Y TEJIDO GRASO EN MUJER VÍA LAPAROSCÓPICA
57.7.3.11	CISTOPROSTATECTOMÍA RADICAL POR LAPAROSCOPIA MÁS DERIVACIÓN URINARIA (CONDUCTO ILEAL O SIMILAR) VÍA ABIERTA
57.7.3.12	CISTOPROSTATECTOMÍA RADICAL POR LAPAROSCOPIA MÁS DERIVACIÓN URINARIA (CONDUCTO ILEAL O SIMILAR) VÍA LAPAROSCÓPICA
57.7.3.13	CISTOPROSTATECTOMÍA RADICAL MÁS DERIVACIÓN URINARIA (BOLSA CONTINENTE ORTOTÓPICA) VÍA ABIERTA
57.7.3.14	CISTOPROSTATECTOMÍA RADICAL MÁS DERIVACIÓN URINARIA (BOLSA CONTINENTE ORTOTÓPICA) VÍA LAPAROSCÓPICA
57.7.3.15	CISTOPROSTATECTOMÍA RADICAL MÁS DERIVACIÓN URINARIA (BOLSA CONTINENTE NO ORTOTÓPICA) VÍA ABIERTA
57.7.3.16	CISTOPROSTATECTOMÍA RADICAL MÁS DERIVACIÓN URINARIA (BOLSA CONTINENTE NO ORTOTÓPICA) VÍA LAPAROSCÓPICA
<b>57.8.</b>	<b>REPARACIÓN O CORRECCIÓN EN VEJIGA</b>
<b>Excluye:</b>	<b>OTRAS CORRECCIONES DE INCONTINENCIA URINARIA DE ESFUERZO (59.7.) CORRECCIÓN DE CISTOCÉLE Y RECTOCÉLE (70.5.) REPARACIÓN DE LACERACIONES O DESGARROS OBSTÉTRICOS RECIENTES QUE INVOLUCRAN VEJIGA Y URETRA (75.6.1.)</b>
<b>57.8.1.</b>	<b>SUTURA DE LACERACIÓN VESICAL [CISTORRAFIA]</b>
57.8.1.01	SUTURA DE LACERACIÓN O DESGARRO VESICAL [CISTORRAFIA] VÍA ABIERTA
57.8.1.11	SUTURA DE VEJIGA POR LAPAROSCOPIA
<b>57.8.2.</b>	<b>CIERRE DE CISTOSTOMÍA O VESICOSTOMÍA</b>
57.8.2.01	CIERRE DE CISTOSTOMÍA (FISTULECTOMÍA VESICO-CUTÁNEA)
57.8.2.02	CIERRE DE VESICOSTOMÍA
<b>57.8.3.</b>	<b>REPARACIÓN DE FÍSTULA VESICO-INTESTINAL</b>
57.8.3.03	FISTULECTOMÍA RECTO-VESICAL O RECTO-VESICO-VAGINAL VÍA ABIERTA
57.8.3.04	FISTULECTOMÍA RECTO-VESICAL O RECTO-VESICO-VAGINAL VÍA LAPAROSCÓPICA
57.8.3.05	FISTULECTOMÍA VESICO-SIGMOIDO-VAGINAL VÍA ABIERTA

Continuación de la resolución "Por la cual se establece la Clasificación Única de Procedimientos en Salud - CUPS para la vigencia 2023"

CÓDIGO	DESCRIPCIÓN
57.8.3.06	FISTULECTOMÍA VESICO-SIGMOIDO-VAGINAL VÍA LAPAROSCÓPICA
<b>57.8.4.</b>	<b>REPARACIÓN DE OTRA FÍSTULA DE VEJIGA</b>
57.8.4.01	FISTULECTOMÍA CERVICO-VESICAL
57.8.4.02	FISTULECTOMÍA VÉSICO-VAGINAL
57.8.4.03	FISTULECTOMÍA UTERO-VESICAL (VESICOUTERINA)
57.8.4.50	FISTULECTOMÍA URETRO-PERINEO-VESICAL
<b>57.8.5.</b>	<b>CISTOURETROPLASTIA O PLASTIA DE CUELLO VESICAL</b>
57.8.5.01	PLICATURA DE ESFÍNTER VESICAL
57.8.5.02	CISTOURETROPLASTIA Y PLASTIA DE CUELLO VESICAL
<b>57.8.6.</b>	<b>REPARACIÓN DE EXTROFIA VESICAL</b>
57.8.6.00	REPARACIÓN DE EXTROFIA VESICAL SOD
<b>57.8.7.</b>	<b>RECONSTRUCCIÓN DE VEJIGA</b>
57.8.7.01	AMPLIACIÓN DE VEJIGA CON SEGMENTO AISLADO DE ÍLEON
Incluye:	ILEOCISTOPLASTIA
57.8.7.02	AMPLIACIÓN DE VEJIGA CON SEGMENTO DE COLON
Incluye:	COLOCISTOPLASTIA
57.8.7.03	AMPLIACIÓN DE VEJIGA CON SEGMENTO DE ESTÓMAGO
Incluye:	GASTROCISTOPLASTIA
57.8.7.04	ÍLEO-CECO-CISTOPLASTIA
<b>57.8.8.</b>	<b>OTRA ANASTOMOSIS DE VEJIGA</b>
57.8.8.01	ANASTOMOSIS DE VEJIGA CON SEGMENTO INTESTINAL
57.8.8.02	ANASTOMOSIS CISTOCÓLICA
<b>57.8.9.</b>	<b>OTRA REPARACIÓN EN VEJIGA</b>
Excluye:	AQUELLA DESCRITA COMO URETROCISTOPEXIA
57.8.9.01	CISTOPEXIA (SUSPENSIÓN VESICAL)
57.8.9.10	REPARACIÓN DE LACERACIONES O DESGARROS NO OBSTÉTRICOS QUE INVOLUCRAN VEJIGA Y URETRA (GRADO IV)
<b>57.9.</b>	<b>OTROS PROCEDIMIENTOS EN VEJIGA</b>
<b>57.9.1.</b>	<b>ESFINTEROTOMÍA VESICAL</b>
57.9.1.01	ESFINTEROTOMÍA VESICAL CERRADA ENDOSCÓPICA
57.9.1.02	ESFINTEROTOMÍA DE VEJIGA
<b>57.9.2.</b>	<b>DILATACIÓN DE CUELLO VESICAL</b>
57.9.2.00	DILATACIÓN DE CUELLO VESICAL SOD
<b>57.9.4.</b>	<b>INSERCIÓN DE DISPOSITIVOS URINARIOS (VESICAL)</b>
57.9.4.01	INSERCIÓN DE DISPOSITIVO URINARIO (VESICAL)
<b>57.9.5.</b>	<b>REEMPLAZO DE DISPOSITIVOS URINARIOS (VESICAL)</b>
57.9.5.01	REEMPLAZO DE DISPOSITIVO URINARIO (VESICAL)
<b>57.9.9.</b>	<b>OTROS PROCEDIMIENTOS EN VEJIGA NO CLASIFICADOS BAJO OTRO CONCEPTO</b>
57.9.9.01	ASPIRACIÓN DE VEJIGA VÍA PERCUTÁNEA
57.9.9.30	LIBERACIÓN DE ADHERENCIAS EN VEJIGA
57.9.9.50	PROCEDIMIENTO ANTI-INCONTINENCIA URINARIA MASCULINA
<b>58.</b>	<b>PROCEDIMIENTOS EN URETRA</b>
<b>58.0.</b>	<b>INCISIÓN DE URETRA (URETROTOMÍAS Y URETROSTOMÍAS)</b>
Excluye:	INCISIÓN DE TEJIDO PERIURETRAL (58.9.1.), LIBERACIÓN DE ESTENOSIS URETRAL (58.5.) LITOTOMÍAS O EXTRACCIÓN DE CUERPO EXTRAÑO EN URETRA (59.2.3.)
<b>58.0.0.</b>	<b>URETROTOMÍA</b>
58.0.0.10	RESECCIÓN O ESCISIÓN DE TABIQUE URETRAL
58.0.0.50	URETROTOMÍA INTERNA ENDOSCÓPICA
58.0.0.51	URETROTOMÍA INTERNA POR ABLACIÓN
<b>58.0.1.</b>	<b>URETROSTOMÍAS</b>
58.0.1.01	URETROSTOMÍA
58.0.1.10	URETROSTOMÍA PERINEAL
<b>58.1.</b>	<b>PROCEDIMIENTOS EN ESFÍNTER URETRAL</b>
Excluye:	MEATOTOMÍA URETRAL INTERNA (58.5.0.10)
<b>58.1.0.</b>	<b>MEATOTOMÍA URETRAL</b>
58.1.0.10	MEATOTOMÍA URETRAL EXTERNA
<b>58.2.</b>	<b>PROCEDIMIENTOS DIAGNÓSTICOS EN URETRA Y TEJIDO PERIURETRAL</b>
<b>58.2.1.</b>	<b>URETROSCOPIAS PERINEALES</b>
58.2.1.01	URETROSCOPIA PERINEAL
<b>58.2.3.</b>	<b>BIOPSIA DE URETRA</b>

Continuación de la resolución "Por la cual se establece la Clasificación Única de Procedimientos en Salud – CUPS para la vigencia 2023"

CÓDIGO	DESCRIPCIÓN
58.2.3.01	BIOPSIA DE URETRA VÍA ABIERTA
58.2.3.02	BIOPSIA DE URETRA VÍA ENDOSCÓPICA
<b>58.2.4.</b>	<b>BIOPSIA DE TEJIDO PERIURETRAL</b>
58.2.4.01	BIOPSIA DE TEJIDO PERIURETRAL VÍA ABIERTA
58.2.4.02	BIOPSIA DE TEJIDO PERIURETRAL VÍA PERCUTÁNEA
<b>58.3.</b>	<b>ESCISIÓN O ABLACIÓN DE LESIÓN O TEJIDO URETRAL</b>
<b>Excluye:</b>	<i>BIOPSIA DE URETRA (58.2.3.), INCISIÓN DE TEJIDO PERIURETRAL (58.9.1.) CIERRE DE OTRA FÍSTULA DE URETRA (58.4.3.), CISTECTOMÍAS TOTALES Y RADICALES (57.7.)</i>
<b>58.3.1.</b>	<b>ESCISIÓN O ABLACIÓN ENDOSCÓPICA DE LESIÓN O TEJIDO URETRAL</b>
58.3.1.01	FULGURACIÓN ENDOSCÓPICA DE LESIONES URETRALES
58.3.1.02	ESCISIÓN ENDOSCÓPICA DE VALVA CONGÉNITA DE URETRA
58.3.1.03	RESECCIÓN O ABLACIÓN ENDOSCÓPICA DE LESIÓN O TEJIDO URETRAL
<b>58.3.2.</b>	<b>ESCISIÓN O ABLACIÓN ABIERTA DE LESIÓN O TEJIDO URETRAL</b>
58.3.2.01	FULGURACIÓN DE LESIONES URETRALES, VÍA ABIERTA
58.3.2.02	ESCISIÓN DE VALVA CONGÉNITA DE URETRA, VÍA ABIERTA
58.3.2.03	RESECCIÓN O ABLACIÓN ABIERTA DE LESIÓN O TEJIDO URETRAL
58.3.2.30	URETRECTOMÍA SIMPLE, VÍA ABIERTA
58.3.2.40	URETRECTOMÍA RADICAL, VÍA ABIERTA
<b>58.4.</b>	<b>REPARACIÓN DE URETRA</b>
<b>Excluye:</b>	<i>REPARACIÓN DE OTRAS LACERACIONES O DESGARROS OBSTÉTRICOS (75.6.)</i>
<b>58.4.1.</b>	<b>URETRORRAFIA</b>
58.4.1.01	URETRORRAFIA FEMENINA
58.4.1.02	URETRORRAFIA PENEANA
58.4.1.03	URETRORRAFIA PERINEAL
<b>58.4.2.</b>	<b>CIERRE DE URETROSTOMÍA</b>
58.4.2.00	CIERRE DE URETROSTOMÍA SOD
<b>58.4.3.</b>	<b>CIERRE DE OTRA FÍSTULA DE URETRA</b>
58.4.3.01	CIERRE DE FÍSTULA URETRORECTAL
58.4.3.02	CIERRE DE FÍSTULA URETRO-PERINEO-ESCROTAL
58.4.3.03	RESECCIÓN DE FÍSTULA URETROCUTÁNEA
58.4.3.04	CIERRE DE FÍSTULA URETRO-VAGINAL
58.4.3.05	CIERRE DE FÍSTULA DE NEOURETRA
<b>58.4.4.</b>	<b>REANASTOMOSIS DE URETRA</b>
58.4.4.01	ANASTOMOSIS DE URETRA - URETRA
58.4.4.02	REVISIÓN DE ANASTOMOSIS DE URETRA
<b>58.4.5.</b>	<b>REPARACIÓN DE EPISPADIAS O HIPOSPADIAS</b>
58.4.5.01	CORRECCIÓN DE EPISPADIAS O HIPOSPADIAS
58.4.5.30	MEATOPLASTIA, GLANDULOPLASTIA, AVANZAMIENTO [MAGPI]
<b>58.4.6.</b>	<b>OTRA RECONSTRUCCIÓN EN URETRA</b>
58.4.6.01	URETROPLASTIA TRANSPÚBICA
58.4.6.02	URETROPLASTIA CON OTROS TEJIDOS (CON INJERTO LIBRE DE MUCOSA VESICAL)
58.4.6.03	URETROPLASTIA PERINEAL
<b>58.4.7.</b>	<b>MEATOPLASTIA URETRAL</b>
58.4.7.00	MEATOPLASTIA URETRAL SOD
<b>58.4.9.</b>	<b>OTRA CORRECCIÓN EN URETRA</b>
58.4.9.01	MARSUPIALIZACIÓN DE DIVERTÍCULO URETRAL
<b>58.5.</b>	<b>LIBERACIÓN DE ESTENOSIS URETRAL</b>
<b>58.5.0.</b>	<b>URETROLISIS</b>
58.5.0.01	LIBERACIÓN DE ADHERENCIAS EN URETRA [URETROLISIS]
58.5.0.10	MEATOTOMÍA URETRAL INTERNA
<b>58.6.</b>	<b>DILATACIÓN DE URETRA</b>
<b>Incluye:</b>	<i>CALIBRACIÓN URETRAL</i>
<b>58.6.1.</b>	<b>DILATACIÓN DE URETRA POR URETROTOMÍA</b>
58.6.1.01	DILATACIÓN DE URETRA POR URETROTOMÍA EXTERNA
58.6.1.02	DILATACIÓN DE URETRA POR URETROTOMÍA INTERNA
<b>58.6.2.</b>	<b>DILATACIÓN DE UNIÓN URETROVESICAL</b>
58.6.2.00	DILATACIÓN DE UNIÓN URETROVESICAL SOD
<b>58.6.3.</b>	<b>DILATACIÓN DE URETRA POR SONDEO</b>
58.6.3.00	DILATACIÓN DE URETRA POR SONDEO SOD

Continuación de la resolución "Por la cual se establece la Clasificación Única de Procedimientos en Salud – CUPS para la vigencia 2023"

CÓDIGO	DESCRIPCIÓN
<b>58.8.</b>	<b>CATETERISMO URETRAL</b>
<b>Excluye:</b>	LITOTOMÍAS O EXTRACCIÓN DE CUERPO EXTRAÑO EN URETRA (59.2.3.); PIELOLITOTOMÍA O EXTRACCIÓN DE CUERPO EXTRAÑO EN PELVIS RENAL (5.9.2.0.); PIELOGRAFÍAS
<b>58.8.2.</b>	<b>INSERCIÓN DE DISPOSITIVO MÉDICO EN URETRA</b>
58.8.2.01	INSERCIÓN DE DISPOSITIVO MÉDICO URETRAL VÍA ABIERTA
58.8.2.02	INSERCIÓN DE DISPOSITIVO MÉDICO URETRAL VÍA ENDOSCÓPICA
<b>58.9.</b>	<b>OTROS PROCEDIMIENTOS EN URETRA Y TEJIDO PERIURETRAL</b>
<b>58.9.1.</b>	<b>INCISIÓN DE TEJIDO PERIURETRAL</b>
58.9.1.10	DRENAJE DE GLÁNDULA BULBOURETRAL
58.9.1.20	INCISIÓN Y DRENAJE DE COLECCIONES PERIURETRALES O URINOSOS
<b>58.9.2.</b>	<b>ESCISIÓN DE TEJIDO PERIURETRAL</b>
58.9.2.00	ESCISIÓN DE TEJIDO PERIURETRAL SOD
<b>58.9.3.</b>	<b>IMPLANTACIÓN DE DISPOSITIVO PARA CONTINENCIA URINARIA</b>
58.9.3.02	IMPLANTACIÓN DE APARATO DE ESFÍNTER URINARIO INFLABLE VÍA ABDOMINAL
58.9.3.03	IMPLANTACIÓN DE APARATO DE ESFÍNTER URINARIO INFLABLE VÍA PERINEAL
58.9.3.04	IMPLANTACIÓN DE APARATO DE ESFÍNTER URINARIO INFLABLE VÍA LAPAROSCÓPICA
58.9.3.05	IMPLANTACIÓN DE DISPOSITIVO PERIURETRAL
<b>58.9.4.</b>	<b>RETIRO DE DISPOSITIVO PARA CONTINENCIA URINARIA</b>
58.9.4.03	RETIRO DE APARATO DE ESFÍNTER URINARIO INFLABLE VÍA ABDOMINAL
58.9.4.04	RETIRO DE APARATO DE ESFÍNTER URINARIO INFLABLE VÍA PERINEAL
58.9.4.05	RETIRO DE APARATO DE ESFÍNTER URINARIO INFLABLE VÍA LAPAROSCÓPICA
58.9.4.06	RETIRO DE DISPOSITIVO PERIURETRAL
<b>58.9.5.</b>	<b>REVISIÓN O SUSTITUCIÓN DE DISPOSITIVO PARA CONTINENCIA URINARIA</b>
58.9.5.01	REVISIÓN O SUSTITUCIÓN QUIRÚRGICA DE DISPOSITIVO DE ESFÍNTER URINARIO ARTIFICIAL VÍA ABDOMINAL
58.9.5.02	REVISIÓN O SUSTITUCIÓN QUIRÚRGICA DE DISPOSITIVO DE ESFÍNTER URINARIO ARTIFICIAL VÍA PERINEAL
58.9.5.03	REVISIÓN O SUSTITUCIÓN QUIRÚRGICA DE DISPOSITIVO DE ESFÍNTER URINARIO ARTIFICIAL VÍA LAPAROSCÓPICA
58.9.5.04	REVISIÓN O SUSTITUCIÓN QUIRÚRGICA DE DISPOSITIVO PERIURETRAL
<b>59.</b>	<b>OTROS PROCEDIMIENTOS EN EL TRACTO URINARIO</b>
<b>59.0.</b>	<b>DISECCIÓN DE TEJIDO RETROPERITONEAL</b>
<b>59.0.1.</b>	<b>EXPLORACIÓN RETROPERITONEAL</b>
59.0.1.01	EXPLORACIÓN RETROPERITONEAL (LUMBOTOMÍA EXPLORADORA) VÍA ABIERTA
59.0.1.11	EXPLORACIÓN RETROPERITONEAL (LUMBOTOMÍA EXPLORADORA) POR LAPAROSCOPIA
<b>59.0.2.</b>	<b>URETEROLISIS CON LIBERACIÓN O REPOSICIONAMIENTO DE URÉTER</b>
59.0.2.00	URETEROLISIS CON LIBERACIÓN O REPOSICIONAMIENTO DE URÉTER SOD
<b>59.0.3.</b>	<b>OTRAS LISIS DE ADHERENCIAS PERIRRENALES O PERIURETERALES</b>
59.0.3.01	LIBERACIÓN DE ADHERENCIAS PERIURETERALES Y PERICALICIALES [URETEROLISIS] O [PIELOURETEROLISIS]
59.0.3.11	URETEROLISIS O PIELOURETEROLISIS POR LAPAROSCOPIA
<b>59.0.4.</b>	<b>OTRA INCISIÓN DE TEJIDO PERIRRENAL O PERIURETERAL</b>
59.0.4.00	INCISIÓN Y DRENAJE DE COLECCIÓN PERIRRENAL SOD
<b>59.0.5.</b>	<b>DRENAJE PERCUTÁNEO EN ÁREA PERIRRENAL</b>
59.0.5.00	DRENAJE PERCUTÁNEO DE COLECCIÓN EN ÁREA PERIRRENAL SOD
<b>59.1.</b>	<b>INCISIÓN EN TEJIDO PERIVESICAL</b>
<b>59.1.1.</b>	<b>LIBERACIÓN O LISIS DE ADHERENCIAS PERIVESICALES</b>
59.1.1.00	LIBERACIÓN O LISIS DE ADHERENCIAS PERIVESICALES SOD
<b>59.1.9.</b>	<b>OTRA INCISIÓN DE TEJIDO PERIVESICAL</b>
59.1.9.10	EXPLORACIÓN DE TEJIDO PERIVESICAL
59.1.9.20	INCISIÓN Y DRENAJE DE COLECCIÓN EN TEJIDO PERIVESICAL Y ESPACIO DE RETZIUS
<b>59.2.</b>	<b>EXTRACCIÓN DE CÁLCULO O CUERPO EXTRAÑO DEL SISTEMA URINARIO</b>
<b>59.2.0.</b>	<b>LITOTOMÍA O EXTRACCIÓN DE CUERPO EXTRAÑO EN RIÑÓN</b>

Continuación de la resolución "Por la cual se establece la Clasificación Única de Procedimientos en Salud – CUPS para la vigencia 2023"

CÓDIGO	DESCRIPCIÓN
59.2.0.01	NEFROLITOTOMÍA O EXTRACCIÓN DE CUERPO EXTRAÑO EN RIÑÓN VÍA ABIERTA
59.2.0.02	NEFROLITOTOMÍA O EXTRACCIÓN DE CUERPO EXTRAÑO EN RIÑÓN VÍA PERCUTÁNEA
59.2.0.03	NEFROLITOTOMÍA O EXTRACCIÓN DE CUERPO EXTRAÑO EN RIÑÓN VÍA LAPAROSCÓPICA
59.2.0.04	NEFROLITOTOMÍA O EXTRACCIÓN DE CUERPO EXTRAÑO EN RIÑÓN VÍA ENDOSCÓPICA RETRÓGADA
59.2.0.05	PIELOLITOTOMÍA O EXTRACCIÓN DE CUERPO EXTRAÑO EN PELVIS RENAL VÍA ABIERTA
59.2.0.06	PIELOLITOTOMÍA O EXTRACCIÓN DE CUERPO EXTRAÑO EN PELVIS RENAL VÍA PERCUTÁNEA
59.2.0.07	PIELOLITOTOMÍA O EXTRACCIÓN DE CUERPO EXTRAÑO EN PELVIS RENAL VÍA LAPAROSCÓPICA
59.2.0.08	PIELOLITOTOMÍA O EXTRACCIÓN DE CUERPO EXTRAÑO EN PELVIS RENAL VÍA ENDOSCÓPICA RETRÓGADA
<b>59.2.1.</b>	<b>LITOTOMÍAS O EXTRACCIÓN DE CUERPO EXTRAÑO EN URÉTER</b>
59.2.1.01	URETEROLITOTOMÍA O EXTRACCIÓN DE CUERPO EXTRAÑO EN URÉTER VÍA ABIERTA
59.2.1.02	URETEROLITOTOMÍA O EXTRACCIÓN DE CUERPO EXTRAÑO EN URÉTER VÍA LAPAROSCÓPICA
59.2.1.03	URETEROLITOTOMÍA O EXTRACCIÓN DE CUERPO EXTRAÑO EN URÉTER VÍA ENDOSCÓPICA
<b>59.2.2.</b>	<b>LITOTOMÍAS O EXTRACCIÓN DE CUERPO EXTRAÑO EN VEJIGA</b>
59.2.2.01	CISTOLITOTOMÍA O EXTRACCIÓN DE CUERPO EXTRAÑO EN VEJIGA VÍA ABIERTA
59.2.2.02	CISTOLITOTOMÍA O EXTRACCIÓN DE CUERPO EXTRAÑO EN VEJIGA VÍA PERCUTÁNEA
59.2.2.03	CISTOLITOTOMÍA O EXTRACCIÓN DE CUERPO EXTRAÑO EN VEJIGA VÍA LAPAROSCÓPICA
59.2.2.04	CISTOLITOTOMÍA O EXTRACCIÓN DE CUERPO EXTRAÑO EN VEJIGA VÍA ENDOSCÓPICA
<b>59.2.3.</b>	<b>LITOTOMÍAS O EXTRACCIÓN DE CUERPO EXTRAÑO EN URETRA</b>
59.2.3.01	URETROLITOTOMÍA O EXTRACCIÓN DE CUERPO EXTRAÑO EN URETRA VÍA ABIERTA
59.2.3.02	URETROLITOTOMÍA O EXTRACCIÓN DE CUERPO EXTRAÑO EN URETRA VÍA PERCUTÁNEA
59.2.3.03	URETROLITOTOMÍA O EXTRACCIÓN DE CUERPO EXTRAÑO EN URETRA VÍA ENDOSCÓPICA
<b>59.2.4.</b>	<b>LITOTRICIAS URINARIAS</b>
59.2.4.01	LITOTRICA (FRAGMENTACIÓN) INTRACORPÓREA DE CÁLCULOS EN VÍA URINARIA
<b>Incluye:</b>	<i>AQUELLA POR MÉTODOS ELECTROHIDRÁULICOS, ELECTROMECAÑICOS, LÁSER O ULTRASONIDO ENTRE OTROS</i>
59.2.4.02	LITOTRICA (FRAGMENTACIÓN) EXTRACORPÓREA DE CÁLCULOS SIMPLES EN VÍA URINARIA
59.2.4.03	LITOTRICA (FRAGMENTACIÓN) EXTRACORPÓREA DE CÁLCULOS COMPLEJOS EN VÍA URINARIA
<b>59.3.</b>	<b>PROCEDIMIENTOS EN UNIÓN URETROVESICAL</b>
<b>59.3.1.</b>	<b>PLICATURA DE UNIÓN URETROVESICAL</b>
59.3.1.00	PLICATURA URETRAL SOD
<b>59.5.</b>	<b>SUSPENSIÓN URETRO VESICAL</b>
<b>59.5.1.</b>	<b>SUSPENSIÓN URETRAL RETROPÚBICA</b>
59.5.1.01	SUSPENSIÓN URETRO VESICAL RETROPÚBICA
59.5.1.02	PEXIA URETRAL RETROPÚBICA
59.5.1.03	URETROCISTOPEXIA POR LAPAROSCOPIA
<b>59.6.</b>	<b>SUSPENSIÓN PARAURETRAL</b>
<b>59.6.1.</b>	<b>SUSPENSIÓN PARAURETRAL O PERIURETRAL</b>
59.6.1.01	SUSPENSIÓN PARAURETRAL ENDOSCÓPICA
59.6.1.02	PEXIA PARAURETRAL O PERIURETRAL
<b>59.7.</b>	<b>OTRAS CORRECCIONES DE INCONTINENCIA URINARIA DE ESFUERZO</b>
<b>59.7.1.</b>	<b>PROCEDIMIENTOS PARA SUSPENSIÓN URETROVESICAL</b>



Continuación de la resolución "Por la cual se establece la Clasificación Única de Procedimientos en Salud – CUPS para la vigencia 2023"

CÓDIGO	DESCRIPCIÓN
59.7.1.01	CISTOURETROPExIA CON DISPOSITIVO (SUSPENSIÓN DEL MÚSCULO ELEVADOR)
59.7.1.04	CISTOURETROPExIA VAGINAL
59.7.1.05	AJUSTE DE DISPOSITIVO DE CISTOURETROPExIA
59.7.1.06	REVISIÓN O RETIRO DE DISPOSITIVO DE CISTOURETROPExIA
<b>59.7.2.</b>	<b>INYECCIONES EN VEJIGA, CUELLO VESICAL O INTRAURETRAL</b>
59.7.2.01	INYECCIÓN DE IMPLANTE EN CUELLO DE VEJIGA O INTRAURETRAL
59.7.2.02	INYECCIÓN DE TOXINA BOTULÍNICA INTRAVESICAL
59.7.2.10	INYECCIÓN ENDOSCÓPICA DE IMPLANTE EN CUELLO VESICAL O INTRAURETRAL
59.7.2.51	INYECCIÓN PERIURETRAL ENDOSCÓPICA
<b>59.7.9.</b>	<b>OTRAS URETROPExIAS</b>
59.7.9.10	URETROPExIA ANTERIOR
59.7.9.20	URETROPLASTIA DE AMPLIACIÓN
59.7.9.40	URETROCOPExIA VÍA VAGINAL O ABDOMINAL
59.7.9.41	URETROCOPExIA REPRODUCIDA VÍA VAGINAL O ABDOMINAL
59.7.9.90	REPARACIÓN DE INCONTINENCIA URINARIA DE ESFUERZO
<b>59.8.</b>	<b>CATETERISMO URETERAL</b>
<b>59.8.0.</b>	<b>CATETERISMO URETERAL NO CLASIFICADO BAJO OTRO CONCEPTO</b>
59.8.0.01	CATETERISMO URETERAL DE AUTORETENCIÓN VÍA ENDOSCÓPICA
59.8.0.02	CATETERISMO URETERAL DE AUTORETENCIÓN VÍA PERCUTÁNEA
<b>59.9.</b>	<b>OTROS PROCEDIMIENTOS EN SISTEMA URINARIO</b>
<b>Excluye:</b>	<i>EXTRACCIÓN DE DISPOSITIVO DEL SISTEMA URINARIO (97.6.)</i>
<b>59.9.1.</b>	<b>ESCISIÓN DE TEJIDO PERIRRENAL O PERIVESICAL</b>
59.9.1.01	RESECCIÓN DE TEJIDO PERIRRENAL O PERIVESICAL
59.9.1.10	ESCISIÓN DE TUMOR RETROPERITONEAL CON DISECCIÓN DE GRANDES VASOS
<b>59.9.3.</b>	<b>REEMPLAZO DE DISPOSITIVOS DE URETEROSTOMÍA</b>
<b>Incluye:</b>	<i>CAMBIO O REINSERCIÓN</i>
59.9.3.01	REEMPLAZO DE DISPOSITIVO DE URETEROSTOMÍA
<b>59.9.4.</b>	<b>REEMPLAZO DE DISPOSITIVOS DE CISTOSTOMÍA</b>
59.9.4.01	REEMPLAZO DE DISPOSITIVO DE CISTOSTOMÍA
<b>Capítulo 11 SISTEMA REPRODUCTOR MASCULINO</b>	
<b>60.</b>	<b>PROCEDIMIENTOS EN PRÓSTATA Y VESÍCULAS SEMINALES</b>
<b>60.0.</b>	<b>INCISIÓN EN PRÓSTATA</b>
<b>60.0.1.</b>	<b>DRENAJE DE COLECCIÓN PROSTÁTICA</b>
60.0.1.10	DRENAJE DE COLECCIÓN EN PRÓSTATA VÍA ABIERTA
60.0.1.12	DRENAJE DE COLECCIÓN EN PRÓSTATA VÍA ENDOSCÓPICA
<b>60.0.2.</b>	<b>PROSTATOLITOTOMÍA</b>
60.0.2.01	PROSTATOLITOTOMÍA VÍA ABIERTA
60.0.2.02	PROSTATOLITOTOMÍA VÍA PERCUTÁNEA
60.0.2.03	PROSTATOLITOTOMÍA VÍA ENDOSCÓPICA
<b>60.1.</b>	<b>PROCEDIMIENTOS DIAGNÓSTICOS EN PRÓSTATA Y VESÍCULAS SEMINALES</b>
<b>60.1.1.</b>	<b>BIOPSIA CERRADA (PERCUTÁNEA) (AGUJA) DE PRÓSTATA</b>
60.1.1.01	BIOPSIA CERRADA DE PRÓSTATA POR ABORDAJE TRANSRECTAL
60.1.1.02	BIOPSIA CERRADA DE PRÓSTATA POR ABORDAJE PERINEAL
60.1.1.03	BIOPSIA CERRADA DE PRÓSTATA POR SATURACIÓN ABORDAJE TRANSRECTAL
60.1.1.04	BIOPSIA CERRADA DE PRÓSTATA POR SATURACIÓN ABORDAJE PERINEAL
<b>60.1.2.</b>	<b>BIOPSIAS DE PRÓSTATA VÍA ABIERTA</b>
60.1.2.01	BIOPSIA DE PRÓSTATA VÍA ABIERTA
<b>60.1.3.</b>	<b>BIOPSIA CERRADA (PERCUTÁNEA) (AGUJA) DE VESÍCULAS SEMINALES POR LAPAROSCOPIA</b>
60.1.3.01	BIOPSIA CERRADA (PERCUTÁNEA) (AGUJA) DE VESÍCULAS SEMINALES POR ABORDAJE TRANSRECTAL
60.1.3.11	BIOPSIA DE VESÍCULA SEMINAL POR LAPAROSCOPIA
<b>60.1.4.</b>	<b>BIOPSIA ABIERTA DE VESÍCULAS SEMINALES</b>
60.1.4.01	BIOPSIA DE VESÍCULA SEMINAL VÍA ABIERTA
<b>60.1.5.</b>	<b>BIOPSIA DE TEJIDO PERIPROSTÁTICO</b>
60.1.5.01	BIOPSIA DE TEJIDO PERIPROSTÁTICO VÍA ABIERTA
60.1.5.02	BIOPSIA DE TEJIDO PERIPROSTÁTICO VÍA LAPAROSCÓPICA
<b>60.2.</b>	<b>PROSTATECTOMÍAS TRANSURETRALES O ADENOMECTOMÍAS</b>

Continuación de la resolución "Por la cual se establece la Clasificación Única de Procedimientos en Salud – CUPS para la vigencia 2023"

CÓDIGO	DESCRIPCIÓN
<b>60.2.0.</b>	<b>ADENOMECTOMÍAS O PROSTATECTOMÍAS TRANSURETRALES</b>
60.2.0.01	RESECCIÓN O ENUCLEACIÓN TRANSURETRAL DE ADENOMA DE PRÓSTATA [RTUP] O ADENOMECTOMÍA
60.2.0.02	ADENOMECTOMÍA O PROSTATECTOMÍA TRANSVESICAL
60.2.0.03	ADENOMECTOMÍA O PROSTATECTOMÍA RETROPÚBICA O TRANSVESICOCAPSULAR
60.2.0.04	ADENOMECTOMÍA O PROSTATECTOMÍA POR LAPAROSCOPIA
60.2.0.05	ADENOMECTOMÍA POR ABLACIÓN DE PRÓSTATA
<b>60.2.2.</b>	<b>RESECCIÓN TRANSURETRAL DE CONDUCTOS EYACULADORES</b>
60.2.2.01	RESECCIÓN DE CONDUCTOS EYACULADORES VÍA ENDOSCÓPICA
<b>60.5.</b>	<b>PROSTATECTOMÍA RADICAL</b>
<b>Excluye:</b>	<i>CISTOPROSTATECTOMÍA (57.7.3.)</i>
<b>60.5.1.</b>	<b>PROSTATECTOMÍA RADICAL [PROSTATOVESICULECTOMÍA]</b>
60.5.1.01	RESECCIÓN DE PRÓSTATA [PROSTATECTOMÍA] RADICAL [PROSTATOVESICULECTOMÍA]
60.5.1.11	PROSTATECTOMÍA RADICAL POR LAPAROSCOPIA
60.5.1.12	PROSTATECTOMÍA RADICAL POR ABLACIÓN
<b>60.7.</b>	<b>PROCEDIMIENTOS EN VESÍCULAS SEMINALES</b>
<b>60.7.1.</b>	<b>ASPIRACIÓN (PERCUTÁNEA) CON (AGUJA) DE VESÍCULAS SEMINALES</b>
60.7.1.00	ASPIRACIÓN (PERCUTÁNEA) CON (AGUJA) DE VESÍCULAS SEMINALES SOD
<b>60.7.2.</b>	<b>VESICULOTOMÍA SEMINAL</b>
60.7.2.01	RESECCIÓN DE VESÍCULA SEMINAL [VESICULOTOMÍA]
60.7.2.11	VESICULOTOMÍA SEMINAL UNILATERAL POR LAPAROSCOPIA
60.7.2.12	VESICULOTOMÍA SEMINAL BILATERAL POR LAPAROSCOPIA
<b>60.7.3.</b>	<b>ESCISIÓN DE VESÍCULAS SEMINALES</b>
60.7.3.01	VESICULECTOMÍA O ESPERMATOCISTECTOMÍA
60.7.3.11	VESICULECTOMÍA O ESPERMATOCISTECTOMÍA UNILATERAL POR LAPAROSCOPIA
60.7.3.12	VESICULECTOMÍA O ESPERMATOCISTECTOMÍA BILATERAL POR LAPAROSCOPIA
<b>60.8.</b>	<b>INCISIÓN O EXCISIÓN DE TEJIDO PERIPROSTÁTICO</b>
<b>60.8.1.</b>	<b>INCISIÓN DE TEJIDO PERIPROSTÁTICO</b>
60.8.1.01	DRENAJE DE COLECCIÓN PERIPROSTÁTICA
<b>60.8.2.</b>	<b>ESCISIÓN DE TEJIDO PERIPROSTÁTICO</b>
60.8.2.01	ESCISIÓN DE LESIÓN DE TEJIDO PERIPROSTÁTICO
<b>60.9.</b>	<b>OTROS PROCEDIMIENTOS EN PRÓSTATA Y TEJIDO PERIPROSTÁTICO</b>
<b>60.9.0.</b>	<b>OTROS PROCEDIMIENTOS PERIPROSTÁTICOS</b>
<b>Simultáneo:</b>	<i>GUÍA IMAGENOLÓGICA</i>
60.9.0.01	INSERCIÓN O INYECCIÓN DE SUSTANCIA PERIPROSTÁTICA, VÍA TRANSPERINEAL
<b>60.9.1.</b>	<b>ASPIRACIÓN PERCUTÁNEA DE PRÓSTATA</b>
60.9.1.00	ASPIRACIÓN PERCUTÁNEA DE PRÓSTATA SOD
<b>60.9.3.</b>	<b>REPARACIÓN O PLASTIA EN PRÓSTATA</b>
60.9.3.01	REVISIÓN Y REPARACIÓN DE CÁPSULA VÍA TRANSVESICAL
<b>60.9.4.</b>	<b>CONTROL DE HEMORRAGIA (POSQUIRÚRGICA) DE PRÓSTATA</b>
60.9.4.01	CONTROL DE HEMORRAGIA (POSQUIRÚRGICA) DE PRÓSTATA VÍA ABIERTA
60.9.4.02	CONTROL DE HEMORRAGIA PROSTÁTICA VÍA ENDOSCÓPICA
<b>60.9.5.</b>	<b>COLOCACIÓN DE DISPOSITIVO TRANSURETRAL EN URETRA PROSTÁTICA</b>
<b>Simultáneo:</b>	<i>GUÍA IMAGENOLÓGICA</i>
60.9.5.01	COLOCACIÓN DE DISPOSITIVO TRANSURETRAL EN URETRA PROSTÁTICA VÍA ABIERTA
60.9.5.02	COLOCACIÓN DE DISPOSITIVO TRANSURETRAL EN URETRA PROSTÁTICA VÍA PERCUTÁNEA
60.9.5.03	COLOCACIÓN DE DISPOSITIVO TRANSURETRAL EN URETRA PROSTÁTICA VÍA ENDOSCÓPICA
<b>61.</b>	<b>PROCEDIMIENTOS EN ESCROTO Y TÚNICA VAGINALIS</b>
<b>61.0.</b>	<b>INCISIÓN DE ESCROTO Y TÚNICA VAGINALIS</b>
61.0.1.	INCISIÓN DE ESCROTO Y TÚNICA VAGINALIS NO CLASIFICADO BAJO OTRO CONCEPTO
61.0.1.01	INCISIÓN Y DRENAJE DE ESCROTO Y TÚNICA VAGINALIS
<b>61.1.</b>	<b>PROCEDIMIENTOS DIAGNÓSTICOS EN ESCROTO Y TÚNICA VAGINALIS</b>
61.1.1.	BIOPSIA DE ESCROTO Y TÚNICA VAGINALIS

**27 DIC 2022**

Continuación de la resolución "Por la cual se establece la Clasificación Única de Procedimientos en Salud – CUPS para la vigencia 2023"

CÓDIGO	DESCRIPCIÓN
61.1.1.01	BIOPSIA DE ESCROTO
61.1.1.02	BIOPSIA DE TÚNICA VAGINALIS
<b>61.2.</b>	<b>ESCISIÓN DE LESIÓN O CORRECCIÓN EN TÚNICA VAGINALIS</b>
<b>61.2.1.</b>	<b>ESCISIÓN DE HIDROCELE DE (TÚNICA VAGINALIS)</b>
61.2.1.00	REPARACIÓN O ESCISIÓN DE HIDROCELE [HIDROCELECTOMÍA] DE TÚNICA VAGINALIS SOD
<b>61.3.</b>	<b>ESCISIÓN O ABLACIÓN DE LESIÓN O DE TEJIDO DE ESCROTO</b>
<b>61.3.1.</b>	<b>ESCISIÓN O ABLACIÓN DE LESIÓN EN ESCROTO</b>
61.3.1.01	RESECCIÓN DE QUISTE SEBACEO EN ESCROTO
61.3.1.02	FULGURACIÓN DE LESIÓN ESCROTAL
61.3.1.03	RESECCIÓN O ABLACIÓN DE LESIÓN EN ESCROTO
<b>61.3.4.</b>	<b>ESCROTECTOMÍA</b>
61.3.4.01	RESECCIÓN PARCIAL DEL ESCROTO
61.3.4.02	RESECCIÓN TOTAL DEL ESCROTO
<b>61.4.</b>	<b>CORRECCIÓN O PLASTIAS DE ESCROTO Y TÚNICA VAGINALIS</b>
<b>61.4.1.</b>	<b>SUTURA DE LACERACIÓN DE ESCROTO Y TÚNICA VAGINALIS</b>
61.4.1.00	SUTURA DE LACERACIÓN DE ESCROTO Y TÚNICA VAGINALIS SOD
<b>61.4.2.</b>	<b>FISTULECTOMÍA DEL ESCROTO</b>
61.4.2.00	FISTULECTOMÍA DEL ESCROTO SOD
<b>61.4.9.</b>	<b>OTRAS CORRECCIONES EN ESCROTO Y TÚNICA VAGINALIS</b>
61.4.9.10	RECONSTRUCCIÓN DE ESCROTO CON COLGAJO O INJERTO PEDICULAR
<b>61.9.</b>	<b>OTROS PROCEDIMIENTOS EN ESCROTO Y TÚNICA VAGINALIS</b>
<b>61.9.1.</b>	<b>ASPIRACIÓN PERCUTÁNEA DE TÚNICA VAGINAL</b>
61.9.1.00	ASPIRACIÓN PERCUTÁNEA DE TÚNICA VAGINAL (HIDROCELE) SOD
<b>61.9.2.</b>	<b>ESCISIÓN O ABLACIÓN DE LESIÓN DE TÚNICA VAGINALIS DISTINTAS A HIDROCELE</b>
61.9.2.01	DRENAJE DE COLECCIÓN DE TÚNICA VAGINALIS
61.9.2.02	EXTRACCIÓN DE CUERPO EXTRAÑO DEL ESCROTO POR INCISIÓN
<b>Excluye:</b>	<i>EXTRACCIÓN DE CUERPO EXTRAÑO DE ESCROTO SIN INCISIÓN</i>
<b>62.</b>	<b>PROCEDIMIENTOS EN TESTÍCULO</b>
<b>62.0.</b>	<b>INCISIÓN DE TESTÍCULO</b>
<b>62.0.1.</b>	<b>DRENAJE POR INCISIÓN EN TESTÍCULO</b>
62.0.1.00	DRENAJE POR INCISIÓN EN TESTÍCULO SOD
<b>62.1.</b>	<b>PROCEDIMIENTOS DIAGNÓSTICOS EN TESTÍCULO</b>
<b>62.1.1.</b>	<b>BIOPSIA CERRADA (PERCUTÁNEA) (AGUJA) DE TESTÍCULO</b>
62.1.1.00	BIOPSIA CERRADA (PERCUTÁNEA) (AGUJA) DE TESTÍCULO SOD
<b>62.1.2.</b>	<b>BIOPSIA ABIERTA DE TESTÍCULO</b>
62.1.2.00	BIOPSIA ABIERTA DE TESTÍCULO SOD
<b>62.1.9.</b>	<b>OTROS PROCEDIMIENTOS DIAGNÓSTICOS SOBRE TESTÍCULO</b>
62.1.9.10	EXPLORACIÓN ABDOMINAL DE TESTÍCULO NO DESCENDIDO VÍA ABIERTA
62.1.9.11	EXPLORACIÓN ABDOMINAL DE TESTÍCULO NO DESCENDIDO POR LAPAROSCOPIA
<b>62.2.</b>	<b>ESCISIÓN O ABLACIÓN DE LESIÓN TESTICULAR</b>
<b>62.2.1.</b>	<b>RESECCIÓN DE LESIÓN TESTICULAR</b>
62.2.1.00	RESECCIÓN DE LESIÓN TESTICULAR SOD
<b>62.3.</b>	<b>ESCISIÓN DE UN TESTÍCULO</b>
<b>62.3.0.</b>	<b>ORQUIECTOMÍA</b>
62.3.0.01	ORQUIECTOMÍA CON EPIDIDIDECTOMÍA (RADICAL)
62.3.0.02	RESECCIÓN DE TESTÍCULO [ORQUIECTOMÍA]
<b>Incluye:</b>	<i>RESECCIÓN DE CORDÓN ESPERMÁTICO</i>
62.3.0.11	ORQUIECTOMÍA DE UN TESTÍCULO INTRAABDOMINAL UNILATERAL POR LAPAROSCOPIA
62.3.0.12	ORQUIECTOMÍA DE UN TESTÍCULO INTRAABDOMINAL BILATERAL POR LAPAROSCOPIA
<b>62.5.</b>	<b>ORQUIDOPEXIAS</b>
<b>62.5.1.</b>	<b>ORQUIDOPEXIAS SIMPLES</b>
62.5.1.01	ORQUIDOPEXIA CON DESTORSIÓN DE TESTÍCULO O DE CORDÓN ESPERMÁTICO
62.5.1.04	FIJACIÓN TESTICULAR PROFILÁCTICA
<b>62.5.2.</b>	<b>OTRAS ORQUIDOPEXIAS</b>
<b>Incluye:</b>	<i>RECONSTRUCCIÓN DE CANAL INGUINAL, TRANSPOSICIÓN O MOVILIZACIÓN Y SUSTITUCIÓN DE TESTÍCULO EN ESCROTO, REMANENTES MULLERIANOS</i>

Continuación de la resolución "Por la cual se establece la Clasificación Única de Procedimientos en Salud – CUPS para la vigencia 2023"

CÓDIGO	DESCRIPCIÓN
62.5.2.01	IMPLANTACIÓN DEL TESTÍCULO EN TEJIDOS VECINOS
62.5.2.03	ORQUIDOPEXIA UNILATERAL VÍA ABIERTA
62.5.2.04	ORQUIDOPEXIA UNILATERAL VÍA LAPAROSCÓPICA
62.5.2.05	ORQUIDOPEXIA BILATERAL VÍA ABIERTA
62.5.2.06	ORQUIDOPEXIA BILATERAL VÍA LAPAROSCÓPICA
62.6.	PLASTIA O REPARACIÓN DE TESTÍCULO
Excluye:	REDUCCIÓN DE TORSIÓN TESTICULAR (63.5.2.)
62.6.1.	ORQUIDORRAFIA O SUTURA DE TESTÍCULO
62.6.1.00	ORQUIDORRAFIA O SUTURA DE TESTÍCULO SOD
62.7.	IMPLANTE DE PRÓTESIS TESTICULAR
62.7.1.	IMPLANTE DE PRÓTESIS TESTICULAR NO CLASIFICADO BAJO OTRO CONCEPTO
62.7.1.00	IMPLANTE DE PRÓTESIS TESTICULAR SOD
62.9.	OTROS PROCEDIMIENTOS EN TESTÍCULO
62.9.1.	ASPIRACIÓN DE TESTÍCULO
62.9.1.01	ASPIRACIÓN DE TESTÍCULO VÍA ABIERTA
62.9.1.02	ASPIRACIÓN DE TESTÍCULO VÍA PERCUTÁNEA
62.9.3.	EXTRACCIÓN DE CUERPO EXTRAÑO DEL TESTÍCULO
62.9.3.00	EXTRACCIÓN DE CUERPO EXTRAÑO DEL TESTÍCULO SOD
63.	PROCEDIMIENTOS EN CORDÓN ESPERMÁTICO, EPIDÍMIMO Y CONDUCTO DEFERENTE
63.0.	PROCEDIMIENTOS DIAGNÓSTICOS EN CORDÓN ESPERMÁTICO, EPIDÍMIMO Y CONDUCTO DEFERENTE
63.0.1.	BIOPSIA DE EPIDÍMIMO
63.0.1.00	BIOPSIA DE EPIDÍMIMO SOD
63.0.2.	BIOPSIA DE CORDÓN ESPERMÁTICO
63.0.2.00	BIOPSIA DE CORDÓN ESPERMÁTICO SOD
63.0.3.	BIOPSIA DE CONDUCTO DEFERENTE
63.0.3.00	BIOPSIA DE CONDUCTO DEFERENTE SOD
63.1.	ESCISIÓN DE VARICOCELE E HIDROCELE DE CORDÓN ESPERMÁTICO
63.1.0.	LIGADURA DE VENA ESPERMÁTICA
63.1.0.01	LIGADURA ALTA DE VENA ESPERMÁTICA VÍA RETROPERITONEAL
63.1.0.02	LIGADURA ALTA DE VENA ESPERMÁTICA, POR LAPAROSCOPIA
63.1.0.10	VARICOCELECTOMÍA CON LIGADURA ALTA DE VENA ESPERMÁTICA
63.1.0.11	VARICOCELECTOMÍA CON PRESERVACIÓN DE ARTERIA
63.1.2.	OCCLUSIÓN O CLIPAJE DE ARTERIA ESPERMÁTICA
63.1.2.01	CLIPAJE DE ARTERIA ESPERMÁTICA VÍA RETROPERITONEAL
63.1.2.02	CLIPAJE DE ARTERIA ESPERMÁTICA POR LAPAROSCOPIA
63.1.3.	HIDROCELECTOMÍA DE CORDÓN ESPERMÁTICO
63.1.3.01	HIDROCELECTOMÍA DE CORDÓN ESPERMÁTICO VÍA INGUINAL
63.1.3.02	DRENAJE DE LÍQUIDO [HIDROCELECTOMÍA] DE CORDÓN ESPERMÁTICO
63.2.	RESECCIÓN DE QUISTES EN CORDÓN ESPERMÁTICO, EPIDÍMIMO O CONDUCTO DEFERENTE
63.2.1.	ESPERMATOCELECTOMÍA O RESECCIÓN QUISTE DEL EPIDÍMIMO
63.2.1.00	ESPERMATOCELECTOMÍA O RESECCIÓN QUISTE DEL EPIDÍMIMO SOD
63.3.	ESCISIÓN DE OTRAS LESIONES DE TEJIDO EN CORDÓN ESPERMÁTICO Y EPIDÍMIMO
63.3.2.	RESECCIÓN DE HEMATOCELE DE CORDÓN ESPERMÁTICO
63.3.2.00	RESECCIÓN DE HEMATOCELE DE CORDÓN ESPERMÁTICO SOD
63.4.	EPIDIDIMECTOMÍA
Excluye:	AQUELLA REALIZADA SIMULTÁNEAMENTE CON ORQUIDECTOMÍA
63.4.0.	EPIDIDIMECTOMÍA SIN ORQUIDECTOMÍA
63.4.0.00	EPIDIDIMECTOMÍA SOD
63.5.	CORRECCIONES O PLASTIAS DE CORDÓN ESPERMÁTICO Y EPIDÍMIMO
63.5.1.	SUTURA DE LACERACIÓN EN CORDÓN ESPERMÁTICO Y EPIDÍMIMO
63.5.1.00	SUTURA DE LACERACIÓN EN CORDÓN ESPERMÁTICO Y EPIDÍMIMO SOD
63.5.2.	REDUCCIÓN DE TORSIÓN TESTICULAR O CORDÓN ESPERMÁTICO
63.5.2.00	REDUCCIÓN DE TORSIÓN TESTICULAR O CORDÓN ESPERMÁTICO SOD
63.6.	VASOTOMÍA O VASOSTOMÍA
63.6.1.	VASOSTOMÍA
63.6.1.00	VASOSTOMÍA SOD
63.7.	VASECTOMÍA Y LIGADURA DE CONDUCTO DEFERENTE

Continuación de la resolución "Por la cual se establece la Clasificación Única de Procedimientos en Salud – CUPS para la vigencia 2023"

CÓDIGO	DESCRIPCIÓN
<b>63.7.1.</b>	<b>LIGADURA O SECCIÓN DE CONDUCTO DEFERENTE</b>
63.7.1.00	LIGADURA O SECCIÓN DE CONDUCTO DEFERENTE SOD
<b>63.7.2.</b>	<b>LIGADURA DE CORDÓN ESPERMÁTICO</b>
63.7.2.00	LIGADURA DE CORDÓN ESPERMÁTICO SOD
<b>63.7.3.</b>	<b>VASECTOMÍA</b>
63.7.3.00	VASECTOMÍA SOD
<b>63.8.</b>	<b>REPARACIÓN O PLASTIA DE CONDUCTO DEFERENTE Y EPIDÍDIMO</b>
<b>63.8.1.</b>	<b>SUTURA DE LACERACIÓN DE CONDUCTO DEFERENTE Y EPIDÍDIMO</b>
63.8.1.00	SUTURA DE LACERACIÓN DE CONDUCTO DEFERENTE Y EPIDÍDIMO SOD
<b>63.8.2.</b>	<b>RECONSTRUCCIÓN DEL CONDUCTO DEFERENTE SECCIONADO (VASO-VASOSTOMÍA)</b>
<b>Incluye:</b>	<i>TÉCNICA MICROQUIRÚRGICA</i>
63.8.2.01	RECONSTRUCCIÓN DEL CONDUCTO DEFERENTE SECCIONADO O VASO-VASOSTOMÍA VÍA ABIERTA
<b>63.8.3.</b>	<b>EPIDIDIMOVASOSTOMÍA</b>
63.8.3.00	EPIDIDIMOVASOSTOMÍA SOD
<b>63.9.</b>	<b>OTROS PROCEDIMIENTOS EN CORDÓN ESPERMÁTICO, EPIDÍDIMO Y CONDUCTO DEFERENTE</b>
<b>63.9.0.</b>	<b>ASPIRACIÓN DE EPIDÍDIMO</b>
63.9.0.01	ASPIRACIÓN DE EPIDÍDIMO VÍA ABIERTA
63.9.0.02	ASPIRACIÓN DE EPIDÍDIMO VÍA PERCUTÁNEA
<b>63.9.1.</b>	<b>ASPIRACIÓN DE ESPERMATOCELE</b>
63.9.1.01	ASPIRACIÓN DE ESPERMATOCELE VÍA PERCUTÁNEA
<b>63.9.2.</b>	<b>INCISIÓN DEL EPIDÍDIMO [EPIDIDIMOTOMÍA] Y DRENAJE</b>
63.9.2.01	INCISIÓN DEL EPIDÍDIMO [EPIDIDIMOTOMÍA] Y DRENAJE VÍA ABIERTA
63.9.2.02	INCISIÓN DEL EPIDÍDIMO [EPIDIDIMOTOMÍA] Y DRENAJE VÍA PERCUTÁNEO
<b>63.9.3.</b>	<b>INCISIÓN Y DRENAJE DE CORDÓN ESPERMÁTICO</b>
63.9.3.00	INCISIÓN Y DRENAJE DE CORDÓN ESPERMÁTICO SOD
<b>63.9.6.</b>	<b>EXTRACCIÓN DE CUERPO EXTRAÑO DE CORDÓN ESPERMÁTICO Y EPIDÍDIMO</b>
63.9.6.00	EXTRACCIÓN DE CUERPO EXTRAÑO DE CORDÓN ESPERMÁTICO Y EPIDÍDIMO SOD
<b>64.</b>	<b>PROCEDIMIENTOS EN PENE</b>
<b>64.0.</b>	<b>CIRCUNCISIÓN</b>
<b>64.0.0.</b>	<b>CIRCUNCISIÓN NO CLASIFICADA BAJO OTRO CONCEPTO</b>
64.0.0.00	CIRCUNCISIÓN SOD
<b>64.1.</b>	<b>PROCEDIMIENTOS DIAGNÓSTICOS EN PENE</b>
<b>64.1.1.</b>	<b>BIOPSIA DE PENE</b>
64.1.1.00	BIOPSIA DE PENE SOD
<b>64.1.2.</b>	<b>ENDOSCOPIAS DE URETRA PENEANA</b>
64.1.2.01	ENDOSCOPIA DE URETRA PENEANA
<b>64.2.</b>	<b>ESCISIÓN LOCAL O ABLACIÓN DE LESIÓN EN PENE</b>
<b>Excluye:</b>	<i>BIOPSIA DE PENE (64.1.1.)</i>
<b>64.2.1.</b>	<b>FULGURACIÓN RESECCIÓN DE LESIÓN EN PENE</b>
64.2.1.00	FULGURACIÓN O RESECCIÓN DE LESIÓN EN PENE SOD
<b>64.3.</b>	<b>AMPUTACIÓN DE PENE</b>
<b>64.3.1.</b>	<b>AMPUTACIÓN PARCIAL DEL PENE [PENECTOMÍA PARCIAL]</b>
64.3.1.00	AMPUTACIÓN PARCIAL DEL PENE O PENECTOMÍA PARCIAL SOD
<b>64.3.2.</b>	<b>AMPUTACIÓN TOTAL DEL PENE [PENECTOMÍA TOTAL]</b>
64.3.2.00	AMPUTACIÓN TOTAL DEL PENE O PENECTOMÍA TOTAL SOD
<b>64.4.</b>	<b>CORRECCIONES Y PLASTIAS EN PENE</b>
<b>64.4.1.</b>	<b>SUTURA DE LACERACIÓN O HERIDA EN PENE</b>
64.4.1.00	SUTURA DE LACERACIÓN O HERIDA EN PENE SOD
<b>64.4.2.</b>	<b>LIBERACIÓN DE CORDEE</b>
64.4.2.00	LIBERACIÓN DE CORDEE SOD
<b>64.4.3.</b>	<b>CONSTRUCCIÓN DE PENE</b>
64.4.3.00	CONSTRUCCIÓN (DE NOVO) DE PENE SOD
<b>64.4.4.</b>	<b>RECONSTRUCCIÓN PENEANA</b>
64.4.4.00	RECONSTRUCCIÓN PENEANA SOD
<b>64.4.5.</b>	<b>REIMPLANTE DE PENE</b>
64.4.5.00	REIMPLANTE O RECOLOCACIÓN DE PENE SOD
<b>64.4.6.</b>	<b>TRASPLANTE DEL PENE</b>

Continuación de la resolución "Por la cual se establece la Clasificación Única de Procedimientos en Salud – CUPS para la vigencia 2023"

CÓDIGO	DESCRIPCIÓN
64.4.6.01	TRASPLANTE DE PENE
<b>64.4.9.</b>	<b>OTRAS CORRECCIONES Y PLASTIAS EN PENE</b>
64.4.9.01	NEUROTOMÍA PENEANA
64.4.9.02	ESCISIÓN DE NÓDULOS DE ENFERMEDAD DE PEYRONIE SIN INJERTO
64.4.9.03	ESCISIÓN DE NÓDULOS DE ENFERMEDAD DE PEYRONIE CON INJERTO
64.4.9.20	PLASTIA DE FRENILLO PENEAL
64.4.9.30	INYECCIÓN EN PLACAS DE FIBROSIS DE PENE
<b>64.5.</b>	<b>PROCEDIMIENTOS DE TRANSFORMACIONES SEXUALES</b>
<b>64.5.0.</b>	<b>PROCEDIMIENTOS DE TRANSFORMACIÓN SEXUAL</b>
64.5.0.01	TRANSFORMACIÓN DE GENITALES EXTERNOS DE MUJER A HOMBRE
64.5.0.02	TRANSFORMACIÓN DE GENITALES EXTERNOS DE HOMBRE A MUJER
<b>64.6.</b>	<b>CIRUGÍA DE GENITALES AMBIGUOS</b>
<b>64.6.0.</b>	<b>CIRUGÍA DE LOS GENITALES AMBIGUOS</b>
64.6.0.01	CIRUGÍA DE GENITALES AMBIGUOS FEMINIZANTE
64.6.0.02	CIRUGÍA DE GENITALES AMBIGUOS VIRILIZANTE
<b>64.6.1.</b>	<b>BIOPSIAS EN GENITALES AMBIGUOS</b>
64.6.1.01	BIOPSIAS GONADAL EN GENITALES AMBIGUOS VÍA ABIERTA
64.6.1.02	BIOPSIAS GONADAL EN GENITALES AMBIGUOS VÍA LAPAROSCÓPICA
<b>64.9.</b>	<b>OTROS PROCEDIMIENTOS EN GENITALES MASCULINOS</b>
<b>64.9.1.</b>	<b>CORTE DORSAL O LATERAL EN PREPUCIO</b>
<b>Excluye:</b>	<i>CIRCUNCISIÓN (64.0.0.)</i>
64.9.1.00	CORTE DORSAL O LATERAL EN PREPUCIO SOD
<b>64.9.3.</b>	<b>SECCIÓN O CORTE DE ADHERENCIAS PENEANAS</b>
64.9.3.00	SECCIÓN O CORTE DE ADHERENCIAS PENEANAS SOD
<b>64.9.5.</b>	<b>INSERCIÓN O REEMPLAZO DE PRÓTESIS INTERNA DE PENE NO INFLABLE (RÍGIDA Y SEMIRRÍGIDA)</b>
64.9.5.01	INSERCIÓN O REEMPLAZO DE PRÓTESIS INTERNA DE PENE NO INFLABLE (RÍGIDA O SEMIRRÍGIDA)
<b>64.9.6.</b>	<b>RETIRO DE PRÓTESIS PENEANA</b>
64.9.6.01	RETIRO DE PRÓTESIS PENEANA INFLABLE
64.9.6.02	RETIRO DE PRÓTESIS PENEANA NO INFLABLE
<b>64.9.7.</b>	<b>INSERCIÓN O SUSTITUCIÓN DE PRÓTESIS DE PENE INFLABLE</b>
<b>Incluye:</b>	<i>COLOCACIÓN DE CILINDRO EN CONDUCTO DE PENE Y DE LA BOMBA DE DEPÓSITO</i>
64.9.7.01	INSERCIÓN DE PRÓTESIS DE PENE INFLABLE
64.9.7.02	REVISIÓN O SUSTITUCIÓN DE PRÓTESIS DE PENE INFLABLE
<b>64.9.8.</b>	<b>OTROS PROCEDIMIENTOS EN PENE</b>
64.9.8.01	DERIVACIÓN CUERPO CAVERNOSA - CUERPO ESPONJOSA O BULBO - CAVERNOSA
64.9.8.02	DERIVACIÓN CUERPO-SAFENA O SAFENO-CAVERNOSA
64.9.8.03	IRRIGACIÓN, PUNCIÓN O DRENAJE DE CUERPO CAVERNOSO
64.9.8.04	CORRECCIÓN DE ANGULACIÓN PENEANA
64.9.8.05	INCISIÓN Y DRENAJE DE FLEGMÓN PENEANO
64.9.8.06	RESECCIÓN DE VENAS DEL PENE
<b>Capítulo 12 SISTEMA REPRODUCTOR FEMENINO</b>	
<b>65.</b>	<b>PROCEDIMIENTOS EN OVARIO</b>
<b>65.1.</b>	<b>PROCEDIMIENTOS DIAGNÓSTICOS EN OVARIO</b>
<b>65.1.2.</b>	<b>BIOPSIA EN OVARIO</b>
<b>Simultáneo:</b>	<i>GUÍA IMAGENOLÓGICA</i>
65.1.2.01	BIOPSIA EN OVARIO POR LAPAROTOMÍA
65.1.2.02	BIOPSIA EN OVARIO POR LAPAROSCOPIA
65.1.2.03	BIOPSIA DE OVARIO VÍA PERCUTÁNEA
65.1.2.04	BIOPSIA DE OVARIO VÍA VAGINAL
<b>65.2.</b>	<b>ESCISIÓN LOCAL O ABLACIÓN DE LESIÓN OVÁRICA O DE TEJIDO OVÁRICO Y PARAOVÁRICO</b>
<b>Excluye:</b>	<i>BIOPSIA EN OVARIO (65.1.2.)</i>
<b>65.2.1.</b>	<b>CISTECTOMÍA O RESECCIÓN DE QUISTE EN OVARIO</b>
65.2.1.01	CISTECTOMÍA DE OVARIO POR LAPAROTOMÍA
65.2.1.02	CISTECTOMÍA DE OVARIO POR LAPAROSCOPIA
65.2.1.03	CISTECTOMÍA DE OVARIO VÍA VAGINAL
<b>65.2.2.</b>	<b>RESECCIÓN PARCIAL DE OVARIO</b>
65.2.2.01	RESECCIÓN PARCIAL DE OVARIO POR LAPAROTOMÍA

Continuación de la resolución "Por la cual se establece la Clasificación Única de Procedimientos en Salud – CUPS para la vigencia 2023"

CÓDIGO	DESCRIPCIÓN
65.2.2.02	RESECCIÓN PARCIAL DE OVARIO POR LAPAROSCOPIA
65.2.2.03	RESECCIÓN PARCIAL DE OVARIO VÍA VAGINAL
<b>65.2.3.</b>	<b>RESECCIÓN DE TUMOR EN OVARIO</b>
65.2.3.01	RESECCIÓN DE TUMOR DE OVARIO POR LAPAROTOMÍA
65.2.3.02	RESECCIÓN DE TUMOR DE OVARIO POR LAPAROSCOPIA
65.2.3.03	RESECCIÓN DE TUMOR DE OVARIO VÍA VAGINAL
65.2.3.04	CITORREDUCCIÓN DE TUMOR DE OVARIO POR LAPAROTOMÍA
65.2.3.05	CITORREDUCCIÓN DE TUMOR DE OVARIO POR LAPAROSCOPIA
<b>65.2.4.</b>	<b>PUNCIÓN Y DRENAJE DE LESIÓN EN OVARIO</b>
65.2.4.01	PUNCIÓN Y DRENAJE DE LESIÓN DE OVARIO POR LAPAROTOMÍA
65.2.4.02	PUNCIÓN Y DRENAJE DE LESIÓN DE OVARIO POR LAPAROSCOPIA
65.2.4.03	PUNCIÓN Y DRENAJE DE LESIÓN DE OVARIO VÍA PERCUTÁNEA
65.2.4.04	PUNCIÓN Y DRENAJE DE LESIÓN DE OVARIO VÍA VAGINAL
65.2.4.10	OFOROSTOMIA
<b>65.2.7.</b>	<b>FULGURACIÓN EN OVARIO</b>
Incluye:	ELECTROCAUTERIZACIÓN, CRIOCAUTERIZACIÓN, LÁSER, RADIOTERAPIA O RADIOFRECUENCIA ENTRE OTRAS
65.2.7.01	FULGURACIÓN EN OVARIO POR LAPAROTOMÍA
65.2.7.02	FULGURACIÓN EN OVARIO POR LAPAROSCOPIA
<b>65.2.8.</b>	<b>RESECCIÓN LOCAL O PARCIAL O ABLACIÓN DE LESIÓN DE TEJIDO PARAOVÁRICO</b>
65.2.8.01	RESECCIÓN DE QUISTE PARAOVÁRICO POR LAPAROTOMÍA
65.2.8.02	RESECCIÓN DE QUISTE PARAOVÁRICO POR LAPAROSCOPIA
65.2.8.04	RESECCIÓN DE QUISTE PARAOVÁRICO VÍA VAGINAL
<b>65.2.9.</b>	<b>ABLACIÓN DE LESIÓN OVÁRICA O DE TEJIDO OVÁRICO O PARAOVÁRICO</b>
65.2.9.01	LIBERACIÓN O LISIS DE ADHERENCIAS (LEVES, MODERADAS O SEVERAS) DE OVARIO POR LAPAROTOMÍA
65.2.9.02	LIBERACIÓN O LISIS DE ADHERENCIAS (LEVES, MODERADAS O SEVERAS) DE OVARIO POR LAPAROSCOPIA
<b>65.3.</b>	<b>ESCISIÓN DE UN SOLO OVARIO</b>
<b>65.3.1.</b>	<b>OOFORRECTOMÍA UNILATERAL</b>
65.3.1.01	OOFORRECTOMÍA UNILATERAL POR LAPAROTOMÍA
65.3.1.02	OOFORRECTOMÍA UNILATERAL POR LAPAROSCOPIA
65.3.1.04	OOFORRECTOMÍA UNILATERAL VÍA VAGINAL
<b>65.5.</b>	<b>OOFORRECTOMÍA BILATERAL O ESCISIÓN DE LOS DOS OVARIOS</b>
<b>65.5.1.</b>	<b>OOFORRECTOMÍA BILATERAL</b>
65.5.1.01	OOFORRECTOMÍA BILATERAL POR LAPAROTOMÍA
65.5.1.02	OOFORRECTOMÍA BILATERAL POR LAPAROSCOPIA
65.5.1.04	OOFORRECTOMÍA BILATERAL VÍA VAGINAL
<b>65.7.</b>	<b>REPARACIONES O PLASTIAS EN OVARIO</b>
<b>65.7.0.</b>	<b>OFOROPLASTIA</b>
65.7.0.01	OFOROPLASTIA POR LAPAROTOMÍA
65.7.0.02	OFOROPLASTIA POR LAPAROSCOPIA
<b>65.7.8.</b>	<b>OOFOROPEXIA</b>
65.7.8.01	OOFOROPEXIA UNILATERAL POR LAPAROTOMÍA
65.7.8.02	OOFOROPEXIA UNILATERAL POR LAPAROSCOPIA
65.7.8.03	OOFOROPEXIA BILATERAL POR LAPAROTOMÍA
65.7.8.04	OOFOROPEXIA BILATERAL POR LAPAROSCOPIA
<b>65.9.</b>	<b>OTROS PROCEDIMIENTOS EN OVARIO</b>
<b>65.9.1.</b>	<b>ASPIRACIÓN DE OVARIO</b>
Simultáneo:	GUÍA IMAGENOLÓGICA
65.9.1.01	ASPIRACIÓN FOLICULAR DE OVARIO VÍA VAGINAL
65.9.1.02	ASPIRACIÓN FOLICULAR DE OVARIO POR LAPAROSCOPIA
<b>65.9.3.</b>	<b>ESCISIÓN DE EMBARAZO ECTÓPICO OVÁRICO SIN OOFORRECTOMÍA</b>
65.9.3.01	ESCISIÓN DE EMBARAZO ECTÓPICO OVÁRICO SIN OOFORRECTOMÍA POR LAPAROTOMÍA
65.9.3.02	ESCISIÓN DE EMBARAZO ECTÓPICO OVÁRICO SIN OOFORRECTOMÍA POR LAPAROSCOPIA
<b>65.9.5.</b>	<b>LIBERACIÓN DE TORSIÓN DE OVARIO</b>
65.9.5.10	LIBERACIÓN DE TORSIÓN DE OVARIO POR LAPAROTOMÍA
65.9.5.20	LIBERACIÓN DE TORSIÓN DE OVARIO POR LAPAROSCOPIA
<b>66.</b>	<b>PROCEDIMIENTOS EN TROMPAS DE FALOPIO</b>

Continuación de la resolución "Por la cual se establece la Clasificación Única de Procedimientos en Salud – CUPS para la vigencia 2023"

CÓDIGO	DESCRIPCIÓN
66.0.	SALPINGOSTOMÍAS
66.0.2.	SALPINGOSTOMÍA
66.0.2.01	SALPINGOSTOMÍA POR LAPAROTOMÍA
66.0.2.02	SALPINGOSTOMÍA POR LAPAROSCOPIA
66.1.	PROCEDIMIENTOS DIAGNÓSTICOS EN TROMPAS DE FALOPIO
66.1.1.	BIOPSIA DE TROMPAS DE FALOPIO
66.1.1.10	BIOPSIA DE TROMPAS DE FALOPIO POR LAPAROTOMÍA
66.1.1.20	BIOPSIA DE TROMPAS DE FALOPIO POR LAPAROSCOPIA
66.2.	ABLACIÓN U OCLUSIÓN DE TROMPAS DE FALOPIO
Incluye:	CIRUGÍA DE LIGADURA DE TROMPAS O POMEROY
66.2.1.	ABLACIÓN U OCLUSIÓN DE TROMPA DE FALOPIO ÚNICA
66.2.1.01	ABLACIÓN U OCLUSIÓN DE TROMPA DE FALOPIO ÚNICA POR LAPAROTOMÍA
66.2.1.02	ABLACIÓN U OCLUSIÓN DE TROMPA DE FALOPIO ÚNICA POR LAPAROSCOPIA
66.2.1.03	ABLACIÓN U OCLUSIÓN DE TROMPA DE FALOPIO ÚNICA POR VÍA VAGINAL
66.2.1.04	ABLACIÓN U OCLUSIÓN DE TROMPA DE FALOPIO ÚNICA POR HISTEROSCOPIA
66.2.2.	ABLACIÓN U OCLUSIÓN BILATERAL DE TROMPA DE FALOPIO
66.2.2.01	ABLACIÓN U OCLUSIÓN DE TROMPA DE FALOPIO BILATERAL POR LAPAROTOMÍA
66.2.2.02	ABLACIÓN U OCLUSIÓN DE TROMPA DE FALOPIO BILATERAL POR LAPAROSCOPIA
66.2.2.03	ABLACIÓN U OCLUSIÓN DE TROMPA DE FALOPIO BILATERAL POR VÍA VAGINAL
66.2.2.04	ABLACIÓN U OCLUSIÓN DE TROMPA DE FALOPIO BILATERAL POR HISTEROSCOPIA
66.4.	SALPINGECTOMÍA UNILATERAL
66.4.0.	SALPINGECTOMÍA UNILATERAL TOTAL
66.4.0.01	SALPINGECTOMÍA UNILATERAL TOTAL POR LAPAROTOMÍA
66.4.0.02	SALPINGECTOMÍA UNILATERAL TOTAL POR LAPAROSCOPIA
66.4.0.03	SALPINGECTOMÍA UNILATERAL TOTAL POR VÍA VAGINAL
66.5.	SALPINGECTOMÍA BILATERAL
66.5.0.	SALPINGECTOMÍA BILATERAL TOTAL
66.5.0.01	SALPINGECTOMÍA BILATERAL TOTAL POR LAPAROTOMÍA
66.5.0.02	SALPINGECTOMÍA BILATERAL TOTAL POR LAPAROSCOPIA
66.5.0.03	SALPINGECTOMÍA BILATERAL TOTAL POR VÍA VAGINAL
66.6.	OTRAS SALPINGECTOMÍAS
66.6.1.	ESCISIÓN DE LESIÓN EN TROMPA DE FALOPIO
66.6.1.01	RESECCIÓN DE LESIÓN EN TROMPA DE FALOPIO POR LAPAROTOMÍA
66.6.1.02	RESECCIÓN DE LESIÓN EN TROMPA DE FALOPIO POR LAPAROSCOPIA
66.6.1.10	ESCISIÓN DE LESIÓN CON SALPINGECTOMÍA PARCIAL
66.6.1.11	ESCISIÓN DE LESIÓN CON SALPINGECTOMÍA PARCIAL, POR LAPAROSCOPIA
66.6.2.	RESECCIÓN DE LESIÓN EN MESOSALPINX
66.6.2.10	RESECCIÓN DE LESIÓN EN MESOSALPINX POR LAPAROTOMÍA
66.6.2.20	RESECCIÓN DE LESIÓN EN MESOSALPINX POR LAPAROSCOPIA
66.7.	PLASTIA O REPARACIONES EN TROMPAS DE FALOPIO
66.7.1.	SALPINGORRAFIA O SUTURA SIMPLE DE TROMPA DE FALOPIO
66.7.1.01	SUTURA SIMPLE DE TROMPA DE FALOPIO POR LAPAROTOMÍA
66.7.1.02	SUTURA SIMPLE DE TROMPA DE FALOPIO POR LAPAROSCOPIA
66.7.3.	SALPINGO-SALPINGOSTOMÍA (SALPINGONEOSTOMÍA) (RECONSTRUCCIÓN TUBÁRICA)
66.7.3.01	SALPINGO-SALPINGOSTOMÍA POR LAPAROTOMÍA
66.7.3.02	SALPINGO-SALPINGOSTOMÍA POR LAPAROSCOPIA
66.7.4.	SALPINGOHISTEROTOMÍA (SALPINGO-UTEROSTOMÍA) (REIMPLANTACIÓN TUBÁRICA)
66.7.4.01	SALPINGOHISTEROTOMÍA (SALPINGO-UTEROSTOMÍA) POR LAPAROTOMÍA
66.7.4.02	SALPINGOHISTEROTOMÍA (SALPINGO-UTEROSTOMÍA) POR LAPAROSCOPIA
66.7.6.	LIBERACIÓN O LISIS DE ADHERENCIAS DE TROMPAS DE FALOPIO
66.7.6.01	SALPINGOLISIS POR LAPAROTOMÍA
66.7.6.10	SALPINGOLISIS POR LAPAROSCOPIA
66.7.9.	SALPINGOPLASTIA (FIMBRIOPLASTIA)
66.7.9.01	SALPINGOPLASTIA (FIMBRIOPLASTIA) POR LAPAROTOMÍA
66.7.9.02	SALPINGOPLASTIA (FIMBRIOPLASTIA) POR LAPAROSCOPIA



Continuación de la resolución "Por la cual se establece la Clasificación Única de Procedimientos en Salud – CUPS para la vigencia 2023"

CÓDIGO	DESCRIPCIÓN
<b>66.8.</b>	<b>INSUFLACIÓN EN TROMPAS DE FALOPIO</b>
<b>66.8.1.</b>	<b>INSUFLACIÓN DE TROMPA DE FALOPIO</b>
66.8.1.01	INSUFLACIÓN DE TROMPAS DE FALOPIO VÍA VAGINAL
<b>66.9.</b>	<b>OTROS PROCEDIMIENTOS EN TROMPAS DE FALOPIO</b>
<b>66.9.1.</b>	<b>SALPINGO-OOFORECTOMÍA UNILATERAL</b>
66.9.1.01	SALPINGO-OOFORECTOMÍA UNILATERAL POR LAPAROTOMÍA
66.9.1.02	SALPINGO-OOFORECTOMÍA UNILATERAL POR LAPAROSCOPIA
66.9.1.03	SALPINGO-OOFORECTOMÍA UNILATERAL POR VÍA VAGINAL
<b>66.9.2.</b>	<b>SALPINGO-OOFORECTOMÍA BILATERAL</b>
66.9.2.01	SALPINGO-OOFORECTOMÍA BILATERAL POR LAPAROTOMÍA
66.9.2.02	SALPINGO-OOFORECTOMÍA BILATERAL POR LAPAROSCOPIA
66.9.2.03	SALPINGO-OOFORECTOMÍA BILATERAL POR VÍA VAGINAL
<b>66.9.4.</b>	<b>PLASTIAS O REPARACIONES EN OVARIO Y TROMPAS DE FALOPIO</b>
66.9.4.10	SALPINGO-OOFOROPLASTIA [OPERACIÓN DE ESTES]
<b>66.9.5.</b>	<b>INSERCIÓN O SUSTITUCIÓN DE DISPOSITIVO EN TROMPA DE FALOPIO</b>
66.9.5.01	INSERCIÓN O SUSTITUCIÓN DE DISPOSITIVO EN TROMPA DE FALOPIO POR LAPAROTOMÍA
66.9.5.02	INSERCIÓN O SUSTITUCIÓN DE DISPOSITIVO EN TROMPA DE FALOPIO POR LAPAROSCOPIA
66.9.5.03	INSERCIÓN O SUSTITUCIÓN DE DISPOSITIVO EN TROMPA DE FALOPIO POR HISTEROSCOPIA
<b>66.9.6.</b>	<b>EXTRACCIÓN DE DISPOSITIVO DE TROMPA DE FALOPIO</b>
66.9.6.01	EXTRACCIÓN DE PRÓTESIS DE TROMPA DE FALOPIO POR LAPAROTOMÍA
66.9.6.02	EXTRACCIÓN DE PRÓTESIS DE TROMPA DE FALOPIO POR LAPAROSCOPIA
66.9.6.03	EXTRACCIÓN DE PRÓTESIS DE TROMPA DE FALOPIO POR HISTEROSCOPIA
<b>66.9.7.</b>	<b>ESCISIÓN Y DRENAJE POR ABORTO TUBÁRICO</b>
66.9.7.01	ESCISIÓN Y DRENAJE POR ABORTO TUBÁRICO POR LAPAROTOMÍA
66.9.7.02	ESCISIÓN Y DRENAJE POR ABORTO TUBÁRICO POR LAPAROSCOPIA
<b>66.9.9.</b>	<b>LIBERACIÓN O LISIS DE ADHERENCIAS DE OVARIO Y TROMPAS DE FALOPIO</b>
66.9.9.01	LIBERACIÓN O LISIS DE ADHERENCIAS DE OVARIO Y TROMPAS DE FALOPIO POR LAPAROTOMÍA
66.9.9.02	LIBERACIÓN O LISIS DE ADHERENCIAS DE OVARIO Y TROMPAS DE FALOPIO POR LAPAROSCOPIA
<b>67.</b>	<b>PROCEDIMIENTOS EN CUELLO UTERINO</b>
<b>67.0.</b>	<b>DILATACIÓN DEL CANAL CERVICAL</b>
<b>Excluye:</b>	<i>AQUELLA PARA INDUCCIÓN DEL PARTO (OMITIR CÓDIGO) Y LA DILATACIÓN PARA EL LEGRADO UTERINO GINECOLÓGICO DIAGNÓSTICO O TERAPÉUTICO (69.0.1.)</i>
<b>67.0.1.</b>	<b>DILATACIÓN Y CURETAJE DE MUÑÓN CERVICAL</b>
67.0.1.01	DILATACIÓN Y CURETAJE DEL MUÑÓN CERVICAL
<b>67.1.</b>	<b>PROCEDIMIENTOS DIAGNÓSTICOS EN CUELLO UTERINO [CÉRVIX]</b>
<b>67.1.2.</b>	<b>BIOPSIA DE CUELLO UTERINO</b>
<b>Excluye:</b>	<i>CONIZACIÓN (67.2.)</i>
67.1.2.01	BIOPSIA EN SACABOCADO DE CUELLO UTERINO
67.1.2.02	BIOPSIA DE CUELLO UTERINO CIRCUNFERENCIAL
<b>67.2.</b>	<b>CONIZACIONES</b>
<b>67.2.0.</b>	<b>CONIZACIÓN</b>
67.2.0.01	CONIZACIÓN CERVICAL
<b>67.3.</b>	<b>RESECCIÓN O ESCISIÓN O ABLACIÓN DE TEJIDOS DE CUELLO UTERINO [CÉRVIX]</b>
<b>67.3.1.</b>	<b>RESECCIÓN DE LESIÓN EN CUELLO UTERINO</b>
67.3.1.01	ESCISIÓN DE PÓLIPO EN CUELLO UTERINO [CÉRVIX]
67.3.1.02	RESECCIÓN DE LESIÓN CUELLO UTERINO
<b>67.3.2.</b>	<b>ABLACIÓN DE LESIÓN O TEJIDO EN CUELLO UTERINO</b>
67.3.2.01	ABLACIÓN DE LESIÓN O TEJIDO DE CUELLO UTERINO
<b>67.4.</b>	<b>AMPUTACIÓN EN CUELLO UTERINO [CÉRVIX]</b>
<b>67.4.0.</b>	<b>AMPUTACIÓN DEL CUELLO UTERINO</b>
67.4.0.02	AMPUTACIÓN DE CUELLO O TRAQUELECTOMÍA POR LAPAROTOMÍA
67.4.0.03	AMPUTACIÓN DE CUELLO O TRAQUELECTOMÍA POR LAPAROSCOPIA
67.4.0.04	AMPUTACIÓN DE CUELLO O TRAQUELECTOMÍA POR VÍA VAGINAL
<b>67.4.1.</b>	<b>ESCISIÓN DE MUÑÓN CERVICAL VÍA VAGINAL O ABDOMINAL</b>
67.4.1.01	ESCISIÓN DE MUÑÓN CERVICAL POR LAPAROTOMÍA

Continuación de la resolución "Por la cual se establece la Clasificación Única de Procedimientos en Salud – CUPS para la vigencia 2023"

CÓDIGO	DESCRIPCIÓN
67.4.1.02	ESCISIÓN DE MUÑÓN CERVICAL POR LAPAROSCOPIA
67.4.1.03	ESCISIÓN DE MUÑÓN CERVICAL POR VÍA VAGINAL
<b>67.4.5.</b>	<b>TRAQUELECTOMÍA RADICAL</b>
67.4.5.01	TRAQUELECTOMÍA RADICAL POR LAPAROTOMÍA
67.4.5.11	TRAQUELECTOMÍA RADICAL POR LAPAROSCOPIA
<b>67.5.</b>	<b>REPARACIÓN DE ORIFICIO INTERNO DE CUELLO UTERINO [CÉRVIX]</b>
<b>67.5.1.</b>	<b>CERCLAJE DE ISTMO UTERINO</b>
67.5.1.01	CERCLAJE DE ISTMO UTERINO POR LAPAROTOMÍA
67.5.1.02	CERCLAJE DE ISTMO UTERINO POR LAPAROSCOPIA
67.5.1.03	CERCLAJE DE ISTMO UTERINO POR VÍA VAGINAL
<b>67.6.</b>	<b>OTRAS PLASTIAS O REPARACIONES EN CUELLO UTERINO [CÉRVIX]</b>
<b>Excluye:</b>	<i>REPARACIÓN DE DESGARROS OBSTÉTRICOS RECIENTES (75.5.) Y REPARACIÓN DE OTRAS LACERACIONES O DESGARROS OBSTÉTRICOS (75.6.)</i>
<b>67.6.1.</b>	<b>SUTURA DE LACERACIÓN O DESGARRO DE CUELLO UTERINO [CÉRVIX]</b>
67.6.1.01	SUTURA DE LACERACIÓN O DESGARRO DE CUELLO UTERINO [CÉRVIX] VÍA VAGINAL
67.6.1.02	SUTURA DE ANILLO PERICERVICAL POR LAPAROSCOPIA
67.6.1.03	SUTURA DE ANILLO PERICERVICAL VÍA VAGINAL
<b>67.6.2.</b>	<b>CORRECCIÓN DE FÍSTULA EN CUELLO UTERINO [CÉRVIX]</b>
67.6.2.10	FISTULECTOMÍA CERVICOSIGMOIDAL
<b>67.6.9.</b>	<b>OTRAS CORRECCIONES O PLASTIAS DE CUELLO UTERINO [CÉRVIX]</b>
67.6.9.10	CORRECCIÓN DE DESGARRO OBSTÉTRICO ANTIGUO DE CUELLO UTERINO
67.6.9.20	TRAQUELOPLASTIA CON TRAQUELORRAFIA
<b>68.</b>	<b>PROCEDIMIENTOS EN ÚTERO</b>
<b>68.0.</b>	<b>INCISIÓN DE ÚTERO</b>
<b>Excluye:</b>	<i>HISTEROTOMÍA PARA TERMINACIÓN DEL EMBARAZO O CESÁREA (74.0.)</i>
<b>68.0.1.</b>	<b>HISTEROTOMÍAS</b>
<b>Incluye:</b>	<i>AQUELLA POR ESCISIÓN DE MOLA HIDATIFORME O FETO MUERTO ENTRE OTRAS CAUSAS</i>
68.0.1.01	HISTEROTOMÍA
<b>68.1.</b>	<b>PROCEDIMIENTOS DIAGNÓSTICOS EN ÚTERO Y ESTRUCTURAS DE SOPORTE</b>
<b>68.1.1.</b>	<b>BIOPSIAS DE ÚTERO</b>
68.1.1.01	BIOPSIA DE ÚTERO POR LAPAROTOMÍA
68.1.1.02	BIOPSIA DE ÚTERO POR LAPAROSCOPIA
68.1.1.03	BIOPSIA DE LIGAMENTOS UTERINOS POR LAPAROTOMÍA
68.1.1.04	BIOPSIA DE LIGAMENTOS UTERINOS POR LAPAROSCOPIA
68.1.1.05	BIOPSIA DE ENDOMETRIO
<b>68.1.2.</b>	<b>HISTEROSCOPIAS</b>
68.1.2.01	HISTEROSCOPIA
<b>68.2.</b>	<b>ESCISIÓN O ABLACIÓN DE LESIONES DE TEJIDO UTERINO</b>
<b>68.2.1.</b>	<b>SECCIÓN DE SINEQUIAS ENDOMETRIALES</b>
68.2.1.01	LIBERACIÓN DE ADHERENCIAS INTRALUMINALES DEL ÚTERO
<b>68.2.2.</b>	<b>INCISIÓN O ESCISIÓN DE TABIQUE CONGÉNITO UTERINO</b>
68.2.2.01	INCISIÓN O ESCISIÓN DE TABIQUE CONGÉNITO UTERINO POR LAPAROTOMÍA
68.2.2.02	INCISIÓN O ESCISIÓN DE TABIQUE CONGÉNITO UTERINO POR HISTEROSCOPIA
68.2.2.03	INCISIÓN O ESCISIÓN DE TABIQUE CONGÉNITO UTERINO POR LAPAROSCOPIA
<b>68.2.3.</b>	<b>RESECCIÓN DE PÓLIPO ENDOMETRIAL</b>
68.2.3.02	RESECCIÓN DE PÓLIPO ENDOMETRIAL POR HISTEROSCOPIA
68.2.3.03	ESCISIÓN DE PÓLIPO ENDOMETRIAL POR LEGRADO
<b>68.2.4.</b>	<b>MIOMECTOMÍA UTERINA</b>
68.2.4.01	MIOMECTOMÍA UTERINA ÚNICA O MÚLTIPLE POR LAPAROTOMÍA
68.2.4.02	MIOMECTOMÍA UTERINA ÚNICA O MÚLTIPLE POR VÍA VAGINAL
68.2.4.03	MIOMECTOMÍA UTERINA ÚNICA O MÚLTIPLE POR LAPAROSCOPIA
68.2.4.04	MIOMECTOMÍA UTERINA ÚNICA O MÚLTIPLE POR HISTEROSCOPIA
<b>68.2.5.</b>	<b>ABLACIÓN ENDOMETRIAL O ENDOMETRECTOMÍA</b>
68.2.5.01	ABLACIÓN ENDOMETRIAL O ENDOMETRECTOMÍA POR VÍA VAGINAL
68.2.5.10	ABLACIÓN ENDOMETRIAL O ENDOMETRECTOMÍA POR HISTEROSCOPIA
<b>68.3.</b>	<b>HISTERECTOMÍA SUBTOTAL ABDOMINAL</b>

Continuación de la resolución "Por la cual se establece la Clasificación Única de Procedimientos en Salud - CUPS para la vigencia 2023"

CÓDIGO	DESCRIPCIÓN
<b>68.3.1.</b>	<b>HISTERECTOMÍA SUBTOTAL O SUPRACERVICAL</b>
68.3.1.01	HISTERECTOMÍA SUBTOTAL O SUPRACERVICAL POR LAPAROTOMÍA
68.3.1.11	HISTERECTOMÍA SUBTOTAL O SUPRACERVICAL, POR LAPAROSCOPIA
<b>68.4.</b>	<b>HISTERECTOMÍA TOTAL</b>
<b>68.4.0.</b>	<b>HISTERECTOMÍA TOTAL ABDOMINAL</b>
68.4.0.01	HISTERECTOMÍA TOTAL ABDOMINAL CON REMOCIÓN DE MOLA O FETO MUERTO POR LAPAROTOMÍA
68.4.0.03	HISTERECTOMÍA TOTAL POR LAPAROTOMÍA
68.4.0.20	HISTERECTOMÍA TOTAL POR LAPAROSCOPIA
<b>68.4.1.</b>	<b>HISTERECTOMÍA TOTAL ABDOMINAL AMPLIADA</b>
<b>Simultáneo:</b>	<i>ESCISIÓN SIMULTÁNEA DE ANEXOS (65.3. - 65.5., 66.4. - 66.6.); LINFADENECTOMÍA RADICAL PÉLVICA</i>
68.4.1.03	HISTERECTOMÍA TOTAL ABDOMINAL AMPLIADA POR LAPAROTOMÍA
68.4.1.04	HISTERECTOMÍA TOTAL ABDOMINAL AMPLIADA POR LAPAROSCOPIA
<b>68.5.</b>	<b>HISTERECTOMÍAS VAGINALES</b>
<b>68.5.1.</b>	<b>HISTERECTOMÍA VAGINAL NO CLASIFICADA BAJO OTRO CONCEPTO</b>
68.5.1.02	HISTERECTOMÍA POR VÍA VAGINAL
<b>68.6.</b>	<b>HISTERECTOMÍA RADICAL ABDOMINAL</b>
<b>68.6.0.</b>	<b>HISTERECTOMÍA RADICAL</b>
68.6.0.01	HISTERECTOMÍA RADICAL POR LAPAROTOMÍA
68.6.0.11	HISTERECTOMÍA RADICAL POR LAPAROSCOPIA
<b>68.6.1.</b>	<b>HISTERECTOMÍA RADICAL MODIFICADA</b>
<b>Simultáneo:</b>	<i>ESCISIÓN DE TROMPAS Y OVARIOS (65.3. - 65.5., 66.4. - 66.6.), CORRECCIÓN DE CISTOCELE Y RECTOCELE (70.5.), REPARACIÓN DE SUELO PÉLVICO, DISECCIÓN DE GANGLIOS LINFÁTICOS (40.3., 40.5.)</i>
68.6.1.02	HISTERECTOMÍA RADICAL MODIFICADA POR LAPAROTOMÍA
68.6.1.10	HISTERECTOMÍA RADICAL MODIFICADA POR LAPAROSCOPIA
<b>68.7.</b>	<b>HISTERECTOMÍAS RADICALES VAGINALES</b>
<b>68.7.0.</b>	<b>HISTERECTOMÍA RADICAL VAGINAL</b>
68.7.0.01	HISTERECTOMÍA RADICAL POR VÍA VAGINAL
<b>68.8.</b>	<b>EXENTERACIÓN PÉLVICA</b>
<b>68.8.1.</b>	<b>EXENTERACIÓN O EVISCERACIÓN PÉLVICA TOTAL</b>
<b>Incluye:</b>	<i>ESCISIÓN DE OVARIOS, TROMPAS, ÚTERO, VAGINA, VEJIGA Y URETRA, CON ESCISIÓN DE COLON SIGMOIDE Y RECTO</i>
<b>Simultáneo:</b>	<i>CORRECCIÓN DE CISTOCELE Y RECTOCELE (70.5.), REPARACIÓN DE SUELO PÉLVICO, DISECCIÓN DE GANGLIOS LINFÁTICOS (40.3., 40.5.), COLOSTOMÍA (46.1.) DERIVACIÓN URINARIA (56.5. - 56.6.)</i>
68.8.1.01	EXENTERACIÓN O EVISCERACIÓN PÉLVICA FEMENINA TOTAL O COMPLETA
<b>68.8.2.</b>	<b>EXENTERACIÓN PÉLVICA ANTERIOR</b>
68.8.2.01	EXENTERACIÓN ANTERIOR: ÚTERO Y VEJIGA
<b>68.8.3.</b>	<b>EXENTERACIÓN PÉLVICA POSTERIOR</b>
68.8.3.01	EXENTERACIÓN POSTERIOR: ÚTERO Y RECTO
<b>69.</b>	<b>OTROS PROCEDIMIENTOS EN ÚTERO Y ESTRUCTURAS DE SOPORTE</b>
<b>69.0.</b>	<b>DILATACIÓN Y LEGRADO DE ÚTERO</b>
<b>69.0.1.</b>	<b>LEGRADO UTERINO GINECOLÓGICO DIAGNÓSTICO O TERAPÉUTICO</b>
69.0.1.03	LEGRADO UTERINO GINECOLÓGICO
<b>69.1.</b>	<b>ESCISIÓN Y ABLACIÓN DE LESIÓN O TEJIDO EN ÚTERO Y ESTRUCTURAS DE SOPORTE</b>
<b>69.1.1.</b>	<b>RESECCIÓN O ABLACIÓN DE LESIÓN O TEJIDO EN ESTRUCTURAS DE SOPORTE</b>
69.1.1.01	ESCISIÓN Y ABLACIÓN DE ENDOMETRIOSIS POR LAPAROTOMÍA
69.1.1.02	ESCISIÓN O ABLACIÓN DE LESIÓN O TEJIDO EN ESTRUCTURAS DE SOPORTE
69.1.1.03	ESCISIÓN O ABLACIÓN DE ENDOMETRIOSIS PROFUNDA POR LAPAROTOMÍA
69.1.1.10	RESECCIÓN DE TUMOR DE LIGAMENTO ANCHO POR LAPAROTOMÍA
69.1.1.30	RESECCIÓN DE LIGAMENTO ÚTERO SACRO POR LAPAROTOMÍA
<b>69.1.2.</b>	<b>RESECCIÓN O ABLACIÓN ENDOSCÓPICA DE LESIÓN O TEJIDO EN ESTRUCTURAS DE SOPORTE</b>
69.1.2.01	ESCISIÓN Y ABLACIÓN DE ENDOMETRIOSIS ESTADOS I Y II POR LAPAROSCOPIA
69.1.2.02	ESCISIÓN Y ABLACIÓN DE ENDOMETRIOSIS ESTADOS III Y IV POR LAPAROSCOPIA

Continuación de la resolución "Por la cual se establece la Clasificación Única de Procedimientos en Salud – CUPS para la vigencia 2023"

CÓDIGO	DESCRIPCIÓN
69.1.2.03	ESCISIÓN O ABLACIÓN ENDOSCÓPICA DE LESIÓN O TEJIDO EN ESTRUCTURAS DE SOPORTE
69.1.2.04	ESCISIÓN O ABLACIÓN DE ENDOMETRIOSIS PROFUNDA POR LAPAROSCOPIA
69.1.2.05	RESECCIÓN DE LESIÓN DE LIGAMENTO ANCHO POR LAPAROSCOPIA
69.1.2.30	SECCIÓN DE LIGAMENTO ÚTERO SACRO POR LAPAROSCOPIA
<b>69.1.3.</b>	<b>SECCIÓN O LIBERACIÓN DE ADHERENCIAS UTERINAS A PARED ABDOMINAL</b>
69.1.3.01	SECCIÓN DE ADHERENCIAS UTERINAS A PARED ABDOMINAL VÍA LAPAROTOMÍA
69.1.3.02	SECCIÓN DE ADHERENCIAS UTERINAS A PARED ABDOMINAL VÍA LAPAROSCOPIA
<b>69.1.9.</b>	<b>OTRA ESCISIÓN Y ABLACIÓN DE LESIÓN EN TEJIDO DE ÚTERO Y ESTRUCTURAS DE SOPORTE</b>
69.1.9.01	DRENAJE DE COLECCIÓN DE LIGAMENTO ANCHO POR LAPAROTOMÍA
69.1.9.02	DRENAJE DE COLECCIÓN DE LIGAMENTO ANCHO POR LAPAROSCOPIA
69.1.9.10	CITORREDUCCIÓN DE TUMOR DE LIGAMENTO ANCHO O DE LIGAMENTO ÚTERO SACRO
<b>Excluye:</b>	<i>CITORREDUCCIÓN TUMOR DE OVARIO (65.2.3.04, 65.2.3.05)</i>
<b>69.2.</b>	<b>CORRECCIONES Y PLASTIAS DE ESTRUCTURAS DE SOPORTE UTERINAS</b>
<b>69.2.1.</b>	<b>PROCEDIMIENTOS DE INTERPOSICIÓN</b>
69.2.1.10	INTERPOSICIÓN UTERINA [WATKINS]
<b>69.2.2.</b>	<b>OTRAS SUSPENSIONES UTERINAS</b>
69.2.2.01	HISTEROPEXIA POR LAPAROTOMÍA
69.2.2.02	HISTEROPEXIA POR LAPAROSCOPIA
69.2.2.03	HISTEROPEXIA POR VÍA VAGINAL
69.2.2.04	CERVICOPEXIA POR LAPAROTOMÍA
69.2.2.05	CERVICOPEXIA POR LAPAROSCOPIA
69.2.2.06	CERVICOPEXIA POR VÍA VAGINAL
<b>69.4.</b>	<b>REPARACIÓN O PLASTIA UTERINA</b>
<b>Excluye:</b>	<i>REPARACIÓN DE DESGARROS OBSTÉTRICOS RECIENTES (75.5) Y REPARACIÓN DE OTRAS LACERACIONES O DESGARROS OBSTÉTRICOS (75.6.)</i>
<b>69.4.1.</b>	<b>SUTURA DE DESGARRO Y LACERACIÓN DE ÚTERO</b>
69.4.1.01	HISTERORRAFIA POR LAPAROTOMÍA
69.4.1.02	HISTERORRAFIA POR LAPAROSCOPIA
<b>69.4.2.</b>	<b>CIERRE DE FÍSTULA DE ÚTERO</b>
69.4.2.01	CIERRE DE FÍSTULA DE ÚTERO (ISTMOCELE) POR LAPAROTOMÍA
69.4.2.02	CIERRE DE FÍSTULA DE ÚTERO (ISTMOCELE) POR LAPAROSCOPIA
69.4.2.03	CIERRE DE FÍSTULA DE ÚTERO (ISTMOCELE) POR VÍA VAGINAL
69.4.2.04	CIERRE DE FÍSTULA DE ÚTERO (ISTMOCELE) POR HISTEROSCOPIA
<b>69.4.3.</b>	<b>REPARACIÓN DE ÚTERO BICORNE</b>
69.4.3.01	REPARACIÓN DE ÚTERO BICORNE POR LAPAROTOMÍA
69.4.3.02	REPARACIÓN DE ÚTERO BICORNE POR LAPAROSCOPIA
<b>69.4.9.</b>	<b>OTRAS PLASTIAS DE ÚTERO</b>
69.4.9.01	HISTEROPLASTIA [OPERACIÓN DE STRASMAN] POR LAPAROTOMÍA
69.4.9.02	HISTEROPLASTIA POR LAPAROSCOPIA
<b>69.7.</b>	<b>INSERCIÓN DE DISPOSITIVOS INTRAUTERINOS ANTICONCEPTIVOS</b>
<b>69.7.1.</b>	<b>INSERCIÓN DE DISPOSITIVO INTRAUTERINO ANTICONCEPTIVO</b>
69.7.1.01	INSERCIÓN DE DISPOSITIVO INTRAUTERINO ANTICONCEPTIVO [DIU]
<b>69.8.</b>	<b>EXTRACCIÓN DE CUERPO EXTRAÑO INTRAUTERINO</b>
<b>69.8.0.</b>	<b>EXTRACCIÓN DE CUERPOS EXTRAÑOS INTRAUTERINOS</b>
<b>Incluye:</b>	<i>DISPOSITIVOS ANTICONCEPTIVOS [DIU]</i>
69.8.0.01	EXTRACCIÓN DE CUERPO EXTRAÑO INTRAUTERINO POR LAPAROTOMÍA
69.8.0.02	EXTRACCIÓN DE CUERPO EXTRAÑO INTRAUTERINO POR LAPAROSCOPIA
69.8.0.03	EXTRACCIÓN DE CUERPO EXTRAÑO INTRAUTERINO POR HISTEROSCOPIA
69.8.0.04	EXTRACCIÓN DE CUERPO EXTRAÑO INTRAUTERINO POR LEGRADO
<b>69.9.</b>	<b>OTROS PROCEDIMIENTOS EN ÚTERO, CUELLO UTERINO [CÉRVIX] Y ESTRUCTURAS DE SOPORTE</b>
<b>69.9.1.</b>	<b>INSERCIÓN DE DISPOSITIVO TERAPÉUTICO NO ANTICONCEPTIVO EN ÚTERO O CÉRVIX O VAGINA</b>
69.9.1.01	INSERCIÓN DE DISPOSITIVO TERAPÉUTICO NO ANTICONCEPTIVO EN EL ÚTERO

Continuación de la resolución "Por la cual se establece la Clasificación Única de Procedimientos en Salud – CUPS para la vigencia 2023"

CÓDIGO	DESCRIPCIÓN
69.9.1.02	INSERCIÓN DE DISPOSITIVO TERAPÉUTICO NO ANTICONCEPTIVO EN CÉRVIX
69.9.1.03	INSERCIÓN DE DISPOSITIVO TERAPÉUTICO NO ANTICONCEPTIVO EN VAGINA
<b>69.9.6.</b>	<b>RETIRO DE MATERIAL DE CERCLAJE DE CUELLO UTERINO</b>
69.9.6.01	RETIRO DE MATERIAL DE CERCLAJE DE CUELLO UTERINO POR LAPAROSCOPIA
69.9.6.02	RETIRO DE MATERIAL DE CERCLAJE DE CUELLO UTERINO VÍA VAGINAL
<b>69.9.7.</b>	<b>RETIRO DE DISPOSITIVO O CUERPO EXTRAÑO EN CUELLO UTERINO</b>
69.9.7.01	RETIRO DE DISPOSITIVO EN CUELLO UTERINO VÍA VAGINAL
69.9.7.02	RETIRO CUERPO EXTRAÑO PENETRANTE EN CUELLO UTERINO VÍA VAGINAL
<b>70.</b>	<b>PROCEDIMIENTOS EN VAGINA Y FONDO DE SACO</b>
<b>70.0.</b>	<b>COLPOCENTESIS</b>
<b>70.0.1.</b>	<b>COLPOCENTESIS O CULDOCENTESIS</b>
70.0.1.01	CULDOCENTESIS [COLPOCENTESIS]
<b>70.1.</b>	<b>INCISIÓN EN VAGINA Y FONDO DE SACO</b>
<b>70.1.2.</b>	<b>CULDOTOMÍA O COLPOTOMÍA</b>
70.1.2.04	COLPOTOMÍA
<b>70.1.3.</b>	<b>LIBERACIÓN-LISIS DE ADHERENCIAS INTRALUMINALES EN VAGINA</b>
70.1.3.01	LIBERACIÓN DE ADHERENCIAS INTRALUMINALES EN VAGINA
<b>70.1.4.</b>	<b>OTRAS VAGINOTOMÍAS</b>
70.1.4.10	SECCIÓN O INCISIÓN DE TABIQUE VAGINAL
70.1.4.20	DRENAJE DE COLECCIÓN DE FONDO DE SACO (CÚPULA VAGINAL)
70.1.4.30	VAGINOPERINEOTOMÍA
<b>Excluye:</b>	<i>EPISIOTOMÍA PARA ATENCIÓN DEL PARTO (72.)</i>
<b>70.2.</b>	<b>PROCEDIMIENTOS DIAGNÓSTICOS EN VAGINA Y FONDO DE SACO</b>
<b>70.2.1.</b>	<b>VAGINOSCOPIAS</b>
<b>Excluye:</b>	<i>LA ACTIVIDAD COMO PARTE DEL EXAMEN MÉDICO FÍSICO BÁSICO (ESPECULOSCOPIA) (89.)</i>
70.2.1.01	VAGINOSCOPIA
<b>70.2.2.</b>	<b>COLPOSCOPIAS</b>
70.2.2.03	COLPOSCOPIA
<b>70.2.4.</b>	<b>BIOPSIAS DE VAGINA</b>
70.2.4.01	BIOPSIA DE VAGINA
<b>70.3.</b>	<b>RESECCIÓN O ABLACIÓN DE TEJIDO EN VAGINA</b>
<b>70.3.1.</b>	<b>HIMENECTOMÍA O HIMENOTOMÍA</b>
70.3.1.01	HIMENECTOMÍA
70.3.1.02	HIMENOTOMÍA
<b>70.3.3.</b>	<b>RESECCIÓN O ABLACIÓN DE LESIÓN O TEJIDO EN VAGINA</b>
<b>Excluye:</b>	<i>VAGINECTOMÍAS (70.4.)</i>
70.3.3.01	RESECCIÓN DEL TABIQUE VAGINAL
70.3.3.02	RESECCIÓN O ABLACIÓN DE LESIÓN O TEJIDO VAGINAL
70.3.3.40	RESECCIÓN DE TUMOR MALIGNO DE VAGINA
<b>70.4.</b>	<b>OBLITERACIÓN Y ESCISIÓN DE VAGINA</b>
<b>70.4.0.</b>	<b>OBLITERACIÓN O ESCISIÓN DE VAGINA</b>
70.4.0.01	VAGINECTOMÍA O COLPECTOMÍA TOTAL
70.4.0.02	VAGINECTOMÍA O COLPECTOMÍA PARCIAL
70.4.0.03	OBLITERACIÓN VAGINAL [COLPOCLEISIS]
<b>70.4.2.</b>	<b>VAGINECTOMÍA RADICAL</b>
70.4.2.01	VAGINECTOMÍA RADICAL POR LAPAROTOMÍA
70.4.2.02	VAGINECTOMÍA RADICAL POR LAPAROSCOPIA
70.4.2.03	VAGINECTOMÍA RADICAL VÍA VAGINAL
<b>70.5.</b>	<b>CORRECCIÓN DE CISTOCELE Y RECTOCELE</b>
<b>70.5.1.</b>	<b>CORRECCIÓN DE CISTOCELE</b>
70.5.1.10	COLPORRAFIA ANTERIOR CON PLASTIA O REPARACIÓN DE URETROCELE
<b>70.5.2.</b>	<b>CORRECCIÓN DE RECTOCELE</b>
70.5.2.10	COLPORRAFIA POSTERIOR
<b>70.5.3.</b>	<b>CORRECCIÓN SIMULTÁNEA DE CISTORECTOCELE</b>
70.5.3.01	COLPORRAFIA ANTERIOR Y POSTERIOR
70.5.3.02	COLPORRAFIA ANTERIOR Y POSTERIOR CON REPARACIÓN DE ENTEROCELE
70.5.3.03	COLPORRAFIA ANTERIOR Y POSTERIOR CON AMPUTACIÓN DE CUELLO
<b>70.6.</b>	<b>RECONSTRUCCIÓN O CONSTRUCCIÓN DE VAGINA</b>
<b>70.6.0.</b>	<b>RECONSTRUCCIONES DE VAGINA</b>

Continuación de la resolución "Por la cual se establece la Clasificación Única de Procedimientos en Salud – CUPS para la vigencia 2023"

CÓDIGO	DESCRIPCIÓN
70.6.0.01	RECONSTRUCCIÓN DE VAGINA
<b>70.6.1.</b>	<b>CONSTRUCCIÓN DE VAGINA (NEOVAGINA) POR ATRESIA O VAGINOPLASTIA</b>
70.6.1.02	VAGINOPLASTIA VÍA PERINEAL
70.6.1.03	VAGINOPLASTIA VÍA ABDOMINOPERINEAL
70.6.1.04	VAGINOPLASTIA POR LAPAROTOMÍA
70.6.1.05	VAGINOPLASTIA POR LAPAROSCOPIA
<b>70.7.</b>	<b>OTRAS CORRECCIONES DE VAGINA</b>
<b>Excluye:</b>	<i>AMPUTACIÓN DE CUELLO UTERINO [CÉRVIX] (67.4.), LIBERACIÓN-LISIS DE ADHERENCIAS INTRALUMINALES EN VAGINA (70.1.3.) Y REPARACIÓN DE DESGARROS OBSTÉTRICOS RECIENTES (75.5.) Y REPARACIÓN DE OTRAS LACERACIONES O DESGARROS OBSTÉTRICOS (75.6.)</i>
<b>70.7.1.</b>	<b>SUTURA DE LACERACIÓN Y DESGARRO DE VAGINA</b>
70.7.1.10	REPARACIÓN DE DESGARRO VAGINAL NO OBSTÉTRICO GRADO I-II (COMPROMISO MUCOSO O MUSCULAR)
70.7.1.20	REPARACIÓN DE DESGARRO VAGINAL NO OBSTÉTRICO GRADO III (RECTOVAGINAL CON COMPROMISO DE ESFINTER ANAL)
70.7.1.30	REPARACIÓN DE DESGARRO VAGINAL NO OBSTÉTRICO GRADO IV (ESTALLIDO DE VEJIGA CON O SIN EVISCERACIÓN)
<b>70.7.2.</b>	<b>CORRECCIÓN DE FÍSTULA COLOVAGINAL (CECOVAGINAL)</b>
70.7.2.01	CORRECCIÓN DE FÍSTULA COLOVAGINAL
<b>70.7.3.</b>	<b>CORRECCIÓN DE FÍSTULA RECTO-VAGINAL</b>
70.7.3.01	CORRECCIÓN DE FÍSTULA RECTO-VAGINAL O PERINEAL
<b>70.7.4.</b>	<b>CORRECCIÓN DE OTRAS FÍSTULAS VAGINOINTESTINALES</b>
70.7.4.01	CORRECCIÓN DE OTRA FÍSTULA VAGINOINTESTINAL
<b>70.7.5.</b>	<b>CORRECCIÓN DE OTRAS FÍSTULAS VAGINALES</b>
70.7.5.01	CIERRE DE FÍSTULA URETROVAGINAL O VESICO VAGINAL POR LAPAROTOMÍA
70.7.5.02	CIERRE DE FÍSTULA URETROVAGINAL O VESICO VAGINAL VÍA LAPAROSCÓPICA
70.7.5.03	CIERRE DE FÍSTULA URETROVAGINAL O VESICO VAGINAL VÍA VAGINAL
<b>70.7.6.</b>	<b>HIMENORRAFIA O HIMENOPLASTIA</b>
70.7.6.01	HIMENORRAFIA
70.7.6.02	HIMENOPLASTIA
<b>70.7.7.</b>	<b>SUSPENSIÓN Y FIJACIÓN DE CÚPULA VAGINAL (COLPOPEXIA)</b>
70.7.7.01	COLPOPEXIA POR LAPAROTOMÍA
70.7.7.02	COLPOPEXIA VÍA VAGINAL
70.7.7.03	COLPOPEXIA POR LAPAROSCOPIA
<b>70.7.9.</b>	<b>OTRAS CORRECCIONES DE LA VAGINA</b>
70.7.9.20	CORRECCIÓN DE LACERACIÓN OBSTÉTRICA ANTIGUA EN VAGINA
70.7.9.30	CORRECCIÓN DE SENOS UROGENITAL
<b>70.9.</b>	<b>OTROS PROCEDIMIENTOS EN VAGINA Y FONDO DE SACO</b>
<b>Excluye:</b>	<i>DILATACIÓN VAGINA (96.2.3.), EXTRACCIÓN SIN INCISIÓN DE CUERPO EXTRAÑO INTRALUMINAL DE LA VAGINA (98.1.7.)</i>
<b>70.9.1.</b>	<b>EXTRACCIÓN DE DISPOSITIVO O CUERPO EXTRAÑO EN VAGINA</b>
70.9.1.01	EXTRACCIÓN DE DISPOSITIVO O CUERPO EXTRAÑO EN VAGINA SIN INCISIÓN
70.9.1.02	EXTRACCIÓN DE DISPOSITIVO O CUERPO EXTRAÑO EN VAGINA CON INCISIÓN
<b>70.9.2.</b>	<b>OTROS PROCEDIMIENTOS EN VAGINA</b>
70.9.2.01	REPARACIÓN DE ENTEROCELE POR LAPAROTOMÍA
70.9.2.02	REPARACIÓN DE ENTEROCELE POR LAPAROSCOPIA
70.9.2.03	REPARACIÓN DE ENTEROCELE VÍA VAGINAL
70.9.2.04	REPARACIÓN DE DEFECTO PARAVAGINAL POR LAPAROTOMÍA
70.9.2.05	REPARACIÓN DE DEFECTO PARAVAGINAL POR LAPAROSCOPIA
70.9.2.06	REPARACIÓN DE DEFECTO PARAVAGINAL VÍA VAGINAL
70.9.2.07	REPARACIÓN DE LA MUCOSA VAGINAL POR MEDIOS FÍSICOS
<b>71.</b>	<b>PROCEDIMIENTOS EN VULVA Y PERINÉ</b>
<b>71.0.</b>	<b>INCISIÓN EN VULVA Y PERINÉ</b>
<b>71.0.1.</b>	<b>LISIS DE ADHERENCIAS EN VULVA</b>
71.0.1.01	LISIS DE ADHERENCIAS EN LA VULVA
<b>71.0.9.</b>	<b>OTRAS INCISIONES EN VULVA Y PERINÉ</b>
71.0.9.20	AMPLIACIÓN DEL INTROITO
71.0.9.21	INCISIÓN Y DRENAJE DE COLECCIÓN DE VULVA O DE GLÁNDULA DE SKENE

Continuación de la resolución "Por la cual se establece la Clasificación Única de Procedimientos en Salud - CUPS para la vigencia 2023"

CÓDIGO	DESCRIPCIÓN
71.0.9.22	MARSUPIALIZACIÓN O DRENAJE EN GLÁNDULA DE SKENE
71.1.	PROCEDIMIENTOS DIAGNÓSTICOS EN VULVA Y PERINÉ
71.1.0.	VULVOSCOPIAS
71.1.0.01	VULVOSCOPIA
71.1.1.	BIOPSIA EN VULVA
71.1.1.10	BIOPSIA DE LABIO MAYOR VULVA
71.1.1.20	BIOPSIA DE CLÍTORIS
71.1.1.30	BIOPSIA DE GLÁNDULA DE BARTHOLIN
71.1.3.	BIOPSIA DE PERINÉ
71.1.3.01	BIOPSIA EN PERINÉ
71.2.	PROCEDIMIENTOS EN LAS GLÁNDULAS DE BARTHOLIN
71.2.0.	DRENAJE DE LAS GLÁNDULAS DE BARTHOLIN
71.2.0.01	DRENAJE POR PUNCIÓN DE LA GLÁNDULA DE BARTHOLIN
71.2.0.02	INCISIÓN Y DRENAJE DE LA GLÁNDULA DE BARTHOLIN
71.2.0.03	MARSUPIALIZACIÓN O DRENAJE EN LA GLÁNDULA DE BARTHOLIN
71.2.4.	RESECCIÓN O ABLACIÓN DE LA GLÁNDULA DE BARTHOLIN
71.2.4.01	RESECCIÓN O ABLACIÓN DE GLÁNDULA DE BARTHOLIN
71.3.	OTRA ESCISIÓN LOCAL O ABLACIÓN DE TEJIDO EN VULVA Y PERINÉ
Excluye:	BIOPSIA DE VULVA (71.1.1.), CORRECCIÓN DE FÍSTULA DE VULVA O PERINÉ (71.7.2.); OTRA ESCISIÓN LOCAL O ABLACIÓN DE LESIÓN DE PIEL Y TEJIDO CELULAR SUBCUTÁNEO (86.3.); RESECCIÓN DE TUMOR BENIGNO O MALIGNO DE PIEL O TEJIDO CELULAR SUBCUTÁNEO (86.4.2.)
71.3.1.	RESECCIÓN O ABLACIÓN DE LA GLÁNDULA DE SKENE
71.3.1.01	RESECCIÓN O ABLACIÓN DE GLÁNDULA DE SKENE
71.3.4.	RESECCIÓN DE ENDOMETRIOMA PERINEAL
71.3.4.01	RESECCIÓN DE ENDOMETRIOMA EN PERINÉ
71.3.5.	RESECCIÓN DE LESIONES VULVO-PERINEALES
71.3.5.01	RESECCIÓN DE GRANULOMA VULVO-PERINEAL
71.3.5.02	RESECCIÓN DE LESIÓN VULVO-PERINEAL
71.4.	PROCEDIMIENTOS EN CLÍTORIS
71.4.0.	RESECCIÓN DE CLÍTORIS
71.4.0.01	RESECCIÓN TOTAL DE CLÍTORIS
71.4.0.02	RESECCIÓN PARCIAL DE CLÍTORIS
71.5.	VULVECTOMÍA
71.5.0.	VULVECTOMIAS
71.5.0.01	VULVECTOMÍA SUPERFICIAL UNILATERAL
71.5.0.02	VULVECTOMÍA SUPERFICIAL BILATERAL
71.5.0.03	VULVECTOMÍA SIMPLE UNILATERAL
71.5.0.04	VULVECTOMÍA SIMPLE BILATERAL
71.5.0.05	VULVECTOMÍA TOTAL UNILATERAL
71.5.0.06	VULVECTOMÍA TOTAL BILATERAL
71.5.0.07	VULVECTOMÍA RADICAL
71.7.	CORRECCIONES Y PLASTIAS EN VULVA Y PERINÉ
71.7.2.	CORRECCIÓN DE FÍSTULA DE VULVA O PERINÉ
71.7.2.01	CORRECCIÓN DE FÍSTULA DE VULVA
71.7.2.02	CORRECCIÓN DE FÍSTULA DE PERINÉ
71.7.3.	DRENAJE DE COLECCIONES VULVOPERINEAL
71.7.3.01	DRENAJE DE COLECCIÓN VULVOPERINEAL
71.7.9.	OTRAS CORRECCIONES Y PLASTIAS EN VULVA Y PERINÉ
71.7.9.01	PLASTIA DE LABIOS MENORES
71.7.9.02	CORRECCIÓN DE DESGARRO ANTIGUO EN VULVA Y PERINÉ
71.7.9.20	SUTURA DE DESGARRO O LACERACIÓN NO OBSTÉTRICA RECIENTE QUE INVOLUCRA VULVA O PERINÉ (MUCOSA O MÚSCULO) (GRADO I-II)
71.8.	OTROS PROCEDIMIENTOS EN VULVA O PERINÉ
71.8.1.	EXTRACCIÓN DE CUERPO EXTRAÑO DE VULVA O PERINÉ
Excluye:	EXTRACCIÓN DE TAPÓN (MECHA) VAGINAL O VULVAR (97.7.5.), SUSTITUCIÓN DE OTRO TAPÓN O DRENAJE VAGINAL O VULVAR (97.2.6.)
71.8.1.01	EXTRACCIÓN DE CUERPO EXTRAÑO DE VULVA O PERINÉ SIN INCISIÓN
71.8.1.02	EXTRACCIÓN DE CUERPO EXTRAÑO DE VULVA O PERINÉ CON INCISIÓN
71.8.2.	REPARACIONES DE VULVA O PERINÉ
71.8.2.01	REPARACIÓN DE VULVA POR MEDIOS FÍSICOS
Excluye:	PROCEDIMIENTOS INCISIONALES

Continuación de la resolución "Por la cual se establece la Clasificación Única de Procedimientos en Salud – CUPS para la vigencia 2023"

CÓDIGO	DESCRIPCIÓN
<b>72.</b>	<b>PROCEDIMIENTOS E INTERVENCIONES EN PARTO VAGINAL</b>
<b>Incluye:</b>	<i>EPISIOTOMÍA, EPISIORRAFIA, RUPTURA ARTIFICIAL DE MEMBRANAS O INCISIÓN DE DUHRSEN; ADEMÁS TODAS LAS ACTIVIDADES DE ADAPTACIÓN NEONATAL INMEDIATA ESTABLECIDAS SEGÚN REGLAMENTACIÓN VIGENTE PARA LA ATENCIÓN DEL(OS) RECIÉN NACIDO(S)</i>
<b>72.1.</b>	<b>ATENCIÓN DEL PARTO VAGINAL INSTRUMENTADO</b>
<b>72.1.0.</b>	<b>PARTOS INSTRUMENTADOS</b>
72.1.0.03	PARTO INSTRUMENTADO
<b>73.</b>	<b>OTROS PROCEDIMIENTOS DE ATENCIÓN E INDUCCIÓN DEL PARTO VAGINAL</b>
<b>Incluye:</b>	<i>TODAS LAS ACTIVIDADES DE ADAPTACIÓN NEONATAL INMEDIATA ESTABLECIDAS SEGÚN REGLAMENTACIÓN VIGENTE PARA LA ATENCIÓN DEL(OS) RECIÉN NACIDO(S)</i>
<b>73.2.</b>	<b>PARTO INTERVENIDO CON MANIOBRAS MANUALES</b>
<b>73.2.2.</b>	<b>PARTO INTERVENIDO CON MANIOBRA DE VERSIÓN</b>
73.2.2.01	PARTO INTERVENIDO CON MANIOBRAS DE VERSION
<b>73.5.</b>	<b>PARTO ASISTIDO</b>
<b>73.5.3.</b>	<b>ASISTENCIA DEL PARTO NORMAL CON EPISIORRAFIA O PERINEORRAFIA</b>
73.5.3.01	ASISTENCIA DEL PARTO CON O SIN EPISIORRAFIA O PERINEORRAFIA
<b>73.5.9.</b>	<b>OTRAS ASISTENCIAS MANUALES DEL PARTO</b>
73.5.9.30	ASISTENCIA DEL PARTO ESPONTÁNEO GEMELAR O MÚLTIPLE
73.5.9.31	ASISTENCIA DEL PARTO INTERVENIDO GEMELAR O MÚLTIPLE
73.5.9.80	OTRA ASISTENCIA MANUAL DEL PARTO ESPONTÁNEO
<b>74.</b>	<b>PROCEDIMIENTOS E INTERVENCIONES EN PARTO ABDOMINAL</b>
<b>Incluye:</b>	<i>TODAS LAS ACTIVIDADES DE ADAPTACIÓN NEONATAL INMEDIATA ESTABLECIDAS SEGÚN REGLAMENTACIÓN VIGENTE PARA LA ATENCIÓN DEL(OS) RECIÉN NACIDO(S)</i>
<b>74.0.</b>	<b>CESÁREA Y EXTRACCIÓN DE FETO</b>
<b>Simultáneo:</b>	<i>CODIFICAR TAMBIEN CUALQUIER ESTERILIZACIÓN SIMULTÁNEA (66.2.2.), HISTERECTOMÍA (68.3. - 68.4., 68.6., 68.8.), MIOMECTOMÍA (68.2.4.)</i>
<b>74.0.0.</b>	<b>CESÁREAS</b>
74.0.0.01	CESÁREA SEGMENTARIA TRANSPERITONEAL
74.0.0.02	CESÁREA CORPORAL
74.0.0.03	CESÁREA EXTRAPERITONEAL
<b>74.3.</b>	<b>REMOCIÓN DE FETO INTRAPERITONEAL</b>
<b>74.3.1.</b>	<b>REMOCIÓN DE EMBARAZO ECTÓPICO ABDOMINAL</b>
74.3.1.01	REMOCIÓN DE EMBARAZO ECTÓPICO ABDOMINAL POR LAPAROTOMÍA
74.3.1.02	REMOCIÓN DE EMBARAZO ECTÓPICO ABDOMINAL POR LAPAROSCOPIA
<b>74.3.2.</b>	<b>REMOCIÓN DE FETO EN CAVIDAD PERITONEAL SUBSIGUIENTE A RUPTURA UTERINA O TUBÁRICA</b>
74.3.2.01	REMOCIÓN DE FETO EN CAVIDAD PERITONEAL SUBSIGUIENTE A RUPTURA UTERINA O TUBÁRICA POR LAPAROTOMÍA
74.3.2.02	REMOCIÓN DE FETO EN CAVIDAD PERITONEAL SUBSIGUIENTE A RUPTURA UTERINA O TUBÁRICA POR LAPAROSCOPIA
<b>75.</b>	<b>OTROS PROCEDIMIENTOS E INTERVENCIONES OBSTÉTRICOS</b>
<b>75.0.</b>	<b>LEGRADO O EVACUACIÓN UTERINA OBSTÉTRICA</b>
<b>Excluye:</b>	<i>LEGRADO UTERINO GINECOLÓGICO DIAGNÓSTICO O TERAPÉUTICO (69.0.1.)</i>
<b>75.0.1.</b>	<b>LEGRADO UTERINO OBSTÉTRICO POSPARTO O POSABORTO</b>
75.0.1.01	LEGRADO UTERINO OBSTÉTRICO POSPARTO O POSABORTO POR DILATACIÓN Y CURETAJE
75.0.1.05	LEGRADO UTERINO OBSTÉTRICO POSPARTO O POSABORTO POR ASPIRACIÓN AL VACÍO
<b>75.0.3.</b>	<b>EVACUACIÓN UTERINA PARA TERMINACIÓN DEL EMBARAZO</b>
75.0.3.01	EVACUACIÓN UTERINA PARA TERMINACIÓN DEL EMBARAZO POR DILATACIÓN Y CURETAJE
75.0.3.02	EVACUACIÓN UTERINA PARA TERMINACIÓN DEL EMBARAZO POR ASPIRACIÓN AL VACÍO
75.0.3.03	EVACUACIÓN UTERINA PARA TERMINACIÓN DEL EMBARAZO POR OTROS MÉTODOS
<b>75.1.</b>	<b>AMNIOCENTESIS</b>
<b>75.1.1.</b>	<b>AMNIOCENTESIS DIAGNÓSTICAS</b>
75.1.1.01	AMNIOCENTESIS DIAGNÓSTICA
<b>75.1.2.</b>	<b>AMNIOCENTESIS TERAPÉUTICA</b>



Continuación de la resolución "Por la cual se establece la Clasificación Única de Procedimientos en Salud – CUPS para la vigencia 2023"

CÓDIGO	DESCRIPCIÓN
75.1.2.01	AMNIOREDUCCIÓN
75.1.2.02	AMNIOINFUSIÓN
<b>75.2.</b>	<b>TRANSFUSIÓN INTRAUTERINA</b>
<b>75.2.1.</b>	<b>TRANSFUSIÓN EN ÚTERO</b>
75.2.1.01	TRANSFUSIÓN FETAL INTRAUTERINA
<b>75.3.</b>	<b>PROCEDIMIENTOS INTRAUTERINOS</b>
<b>75.3.1.</b>	<b>AMNIOSCOPIAS</b>
75.3.1.01	AMNIOSCOPIA
<b>75.3.5.</b>	<b>BIOPSIA DE VELLOCIDAD CORIAL</b>
75.3.5.01	BIOPSIA DE VELLOSIDAD CORIAL VÍA PERCUTÁNEA
75.3.5.02	BIOPSIA DE VELLOSIDAD CORIAL VÍA VAGINAL
<b>75.3.6.</b>	<b>CORDOCENTESIS</b>
75.3.6.01	CORDOCENTESIS VÍA PERCUTÁNEA
<b>75.3.7.</b>	<b>PROCEDIMIENTOS INTRAUTERINOS EN FETO</b>
75.3.7.01	FETOSCOPIA
75.3.7.02	ABLACIÓN DE LESIÓN O TUMOR EN FETO VÍA PERCUTÁNEA
75.3.7.03	ABLACIÓN DE LESIÓN O TUMOR EN FETO POR FETOSCOPIA
75.3.7.04	ABLACIÓN INTERSTICIAL VÍA PERCUTÁNEA
75.3.7.05	ABLACIÓN INTERSTICIAL POR FETOSCOPIA
75.3.7.06	VENTRICULOCENTESIS VÍA PERCUTÁNEA
75.3.7.07	VENTRICULOCENTESIS POR FETOSCOPIA
75.3.7.08	DERIVACIÓN VENTRICULOAMNIÓTICA VÍA PERCUTÁNEA
75.3.7.09	DERIVACIÓN VENTRICULOAMNIÓTICA VÍA ENDOSCÓPICA (FETOSCOPIA)
75.3.7.10	CORRECCIÓN DE DEFECTO DE TUBO NEURAL POR LAPAROTOMÍA
75.3.7.11	CORRECCIÓN DE DEFECTO DE TUBO NEURAL VÍA ENDOSCÓPICA (FETOSCOPIA)
75.3.7.12	RESECCIÓN DE LESIÓN O TUMOR CERVICAL EN FETO POR LAPAROTOMÍA
75.3.7.13	INTUBACIÓN OROTRAQUEAL POR FETOSCOPIA
75.3.7.14	INSERCIÓN DE DISPOSITIVO TRAQUEAL POR FETOSCOPIA
75.3.7.15	EXTRACCIÓN O RETIRO DE DISPOSITIVO TRAQUEAL POR FETOSCOPIA
75.3.7.16	RESECCIÓN DE LESIÓN O TUMOR TORÁCICO EN FETO POR LAPAROTOMÍA
75.3.7.17	TORACOCENTESIS FETAL
75.3.7.18	DERIVACIÓN TORACOAMNIÓTICA
75.3.7.19	CARDIOCENSTESIS FETAL
75.3.7.20	VALVULOPLASTIA CARDÍACA EN FETO
75.3.7.21	ATRIOSEPTOSTOMÍA CARDÍACA EN FETO
75.3.7.22	PARACENTESIS FETAL
75.3.7.23	NEFROCENSTESIS FETAL
75.3.7.24	DERIVACIÓN NEFROAMNIÓTICA
75.3.7.25	VESICOCENSTESIS FETAL
75.3.7.26	DERIVACIÓN VESICOAMNIÓTICA
75.3.7.27	CISTOSCOPIA FETAL
75.3.7.28	RESECCIÓN O ABLACIÓN DE VALVAS URETRALES POSTERIORES POR CISTOSCOPIA FETAL
75.3.7.29	LIGADURA DE CORDÓN UMBILICAL INTRAUTERINO VÍA PERCUTÁNEA
75.3.7.30	LIGADURA DE CORDÓN UMBILICAL INTRAUTERINO POR FETOSCOPIA
75.3.7.31	RESECCIÓN DE LESIÓN O TUMOR ABDOMINAL O PÉLVICO EN FETO POR LAPAROTOMÍA
75.3.7.32	BIOPSIA DE TEJIDOS FETALES VÍA PERCUTÁNEA
75.3.7.33	PUNCIÓN FETAL
75.3.7.34	REDUCCIÓN EMBRIONARIA
<b>75.3.8.</b>	<b>PROCEDIMIENTOS EN PLACENTA</b>
75.3.8.01	BIOPSIA DE PLACENTA VÍA PERCUTÁNEA
75.3.8.02	ABLACIÓN DE VASOS COMUNICANTES PLACENTARIOS
75.3.8.03	ABLACIÓN DE LESIÓN O TUMOR PLACENTARIO
<b>75.3.9.</b>	<b>PROCEDIMIENTOS EN MEMBRANA</b>
75.3.9.01	LIBERACIÓN DE BANDAS AMNIÓTICAS POR FETOSCOPIA
<b>75.4.</b>	<b>REMOCIÓN MANUAL DE PLACENTA RETENIDA</b>
<b>75.4.1.</b>	<b>REMOCIÓN MANUAL DE PLACENTA RETENIDA O REVISIÓN UTERINA</b>
75.4.1.01	REMOCIÓN MANUAL DE PLACENTA RETENIDA O REVISIÓN UTERINA, SIN ATENCIÓN DEL PARTO
<b>75.5.</b>	<b>REPARACIÓN DE DESGARROS OBSTÉTRICOS RECIENTES</b>

Continuación de la resolución "Por la cual se establece la Clasificación Única de Procedimientos en Salud – CUPS para la vigencia 2023"

CÓDIGO	DESCRIPCIÓN
<b>75.5.0.</b>	<b>REPARACIÓN DE DESGARRO OBSTÉTRICO ACTUAL DE CUELLO UTERINO [CÉRVIX]</b>
75.5.0.01	REPARACIÓN DE DESGARRO OBSTÉTRICO RECIENTE DE CUELLO UTERINO [CÉRVIX] POR LAPAROTOMÍA
75.5.0.02	REPARACIÓN DE DESGARRO OBSTÉTRICO RECIENTE DE CUELLO UTERINO [CÉRVIX] POR VÍA VAGINAL
75.5.0.03	REPARACIÓN DE DESGARRO OBSTÉTRICO RECIENTE DE CUERPO UTERINO POR LAPAROTOMÍA
<b>75.6.</b>	<b>REPARACIÓN DE OTRAS LACERACIONES O DESGARROS OBSTÉTRICOS</b>
<b>75.6.1.</b>	<b>REPARACIÓN DE LACERACIONES O DESGARROS OBSTÉTRICOS RECIENTES QUE INVOLUCRAN VEJIGA Y URETRA</b>
75.6.1.01	REPARACIÓN DE LACERACIONES O DESGARROS OBSTÉTRICOS RECIENTES QUE INVOLUCRAN VEJIGA Y URETRA POR LAPAROTOMÍA
75.6.1.02	REPARACIÓN DE LACERACIONES O DESGARROS OBSTÉTRICOS RECIENTES QUE INVOLUCRAN VEJIGA Y URETRA POR VÍA VAGINAL
<b>75.6.2.</b>	<b>REPARACIÓN DE LACERACIONES O DESGARROS OBSTÉTRICOS RECIENTES QUE INVOLUCRAN RECTO Y ESFÍNTER ANAL</b>
75.6.2.01	REPARACIÓN DE LACERACIONES O DESGARROS OBSTÉTRICOS RECIENTES QUE INVOLUCRAN RECTO Y ESFÍNTER ANAL VÍA VAGINAL
<b>75.6.9.</b>	<b>REPARACIÓN DE OTRAS LACERACIONES OBSTÉTRICAS</b>
75.6.9.01	PLASTIA O REPARACIÓN DE DESGARRO OBSTÉTRICO DE PERINÉ
75.6.9.02	PLASTIA O REPARACIÓN DE DESGARRO OBSTÉTRICO VAGINAL
75.6.9.03	PLASTIA O REPARACIÓN DE DESGARRO OBSTÉTRICO VULVAR
75.6.9.10	REPARO SECUNDARIO DE EPISIOTOMÍA
<b>Incluye:</b>	<i>DESBRIDAMIENTO CON CIERRE DE DEHISCENCIA DE EPISIORRAFIA</i>
<b>75.8.</b>	<b>PROCEDIMIENTOS HEMOSTÁTICOS OBSTÉTRICOS</b>
<b>75.8.0.</b>	<b>COMPRESIÓN HEMOSTÁTICA</b>
75.8.0.01	TAPONAMIENTO OBSTÉTRICO DE ÚTERO
75.8.0.02	TAPONAMIENTO OBSTÉTRICO DE VAGINA
75.8.0.03	COMPRESIÓN HEMOSTÁTICA POR LAPAROTOMÍA
<b>75.9.</b>	<b>OTROS PROCEDIMIENTOS OBSTÉTRICOS EN PERINÉ, VULVA O VAGINA</b>
<b>75.9.1.</b>	<b>DRENAJE DE COLECCIÓN OBSTÉTRICA EN PERINÉ POR INCISIÓN</b>
75.9.1.01	DRENAJE DE COLECCIÓN OBSTÉTRICA (DE EPISIOTOMÍA O EPISIORRAFIA) EN PERINÉ POR INCISIÓN
<b>75.9.4.</b>	<b>CORRECCIÓN O REPOSICIÓN MANUAL DE ÚTERO INVERTIDO</b>
75.9.4.01	CORRECCIÓN O REPOSICIÓN MANUAL DE ÚTERO INVERTIDO POR LAPAROTOMÍA
75.9.4.02	CORRECCIÓN O REPOSICIÓN MANUAL DE ÚTERO INVERTIDO POR VÍA VAGINAL
<b>Capítulo 13 SISTEMA OSTEOMUSCULAR</b>	
<b>76.</b>	<b>PROCEDIMIENTOS EN HUESOS Y ARTICULACIONES FACIALES</b>
<b>Excluye:</b>	<i>CRÁNEO (01.); HUESOS NASALES (21.); SENOS PARANASALES (22.)</i>
<b>76.0.</b>	<b>INCISIÓN DE HUESO FACIAL SIN DIVISIÓN</b>
<b>76.0.1.</b>	<b>SECUESTRECTOMÍA DE HUESO FACIAL</b>
76.0.1.01	SECUESTRECTOMÍA INTRAORAL CON FIJACIÓN INTERNA
76.0.1.02	SECUESTRECTOMÍA EXTRAORAL CON FIJACIÓN INTERNA
76.0.1.03	SECUESTRECTOMÍA INTRAORAL O EXTRAORAL
<b>76.0.9.</b>	<b>OTRA INCISIÓN DE HUESO FACIAL</b>
76.0.9.01	OSTEOTOMÍA MAXILAR PARA EXTRACCIÓN DE CUERPO EXTRAÑO
76.0.9.02	DECORTICACIÓN O CURETAJE ÓSEO EN HUESO FACIAL
<b>76.1.</b>	<b>PROCEDIMIENTOS DIAGNÓSTICOS EN HUESOS Y ARTICULACIONES FACIALES</b>
<b>76.1.1.</b>	<b>BIOPSIA DE HUESO FACIAL</b>
76.1.1.01	BIOPSIA DE HUESOS MAXILARES
76.1.1.02	BIOPSIA DE PALADAR ÓSEO
<b>76.1.2.</b>	<b>ARTROCENESIS DIAGNÓSTICA FACIAL</b>
76.1.2.01	ARTROCENESIS DIAGNÓSTICA DE ARTICULACIÓN TEMPOROMANDIBULAR
<b>76.1.3.</b>	<b>ARTROSCOPIA DIAGNÓSTICA EN ARTICULACIÓN FACIAL</b>
76.1.3.01	ARTROSCOPIA DIAGNÓSTICA DE ARTICULACIÓN TEMPOROMANDIBULAR
76.1.3.02	ARTROSCOPIA DIAGNÓSTICA FACIAL
<b>76.2.</b>	<b>ESCISIÓN LOCAL O ABLACIÓN DE LESIONES EN HUESO FACIAL</b>

Continuación de la resolución "Por la cual se establece la Clasificación Única de Procedimientos en Salud – CUPS para la vigencia 2023"

CÓDIGO	DESCRIPCIÓN
<b>Excluye:</b>	<i>BIOPSIA DE HUESO FACIAL (76.1.1.); ESCISIÓN DE LESIÓN ODONTOGÉNICA (24.4.)</i>
<b>76.2.1.</b>	<b>RESECCIÓN DE LESIONES BENIGNAS EN MAXILARES</b>
76.2.1.01	ENUCLEACIÓN, RESECCIÓN Y CURETAJE DE LESIONES BENIGNAS EN MAXILAR SUPERIOR O INFERIOR, DE MENOS DE TRES CMS, VÍA TRANSMUCOSA
76.2.1.02	ENUCLEACIÓN, RESECCIÓN Y CURETAJE DE LESIONES BENIGNAS EN MAXILAR SUPERIOR O INFERIOR, DE MENOS DE TRES CMS, VÍA TRANSCUTÁNEA
76.2.1.03	ENUCLEACIÓN, RESECCIÓN Y CURETAJE DE LESIONES BENIGNAS EN MAXILAR SUPERIOR O INFERIOR, DE MÁS DE TRES CMS, VÍA TRANSMUCOSA
76.2.1.04	ENUCLEACIÓN, RESECCIÓN Y CURETAJE DE LESIONES BENIGNAS EN MAXILAR SUPERIOR O INFERIOR, DE MÁS DE TRES CMS, VÍA TRANSCUTÁNEA
76.2.1.05	ELIMINACIÓN DE EXOSTOSIS O TUBEROSIDADES FIBROSAS EN MAXILAR SUPERIOR O INFERIOR
<b>76.2.2.</b>	<b>RESECCIÓN DE LESIONES MALIGNAS EN MAXILARES</b>
76.2.2.01	RESECCIÓN DE TUMOR MALIGNO MAXILAR O MANDIBULAR
76.2.2.02	RESECCIÓN RADICAL DE TUMOR MALIGNO MAXILAR O MANDIBULAR
<b>76.2.3.</b>	<b>OTRA ABLACIÓN LOCAL DE LESIÓN O TEJIDO EN HUESO FACIAL</b>
76.2.3.01	ESCLEROSIS DE REBORDE DE MAXILAR SUPERIOR O INFERIOR
<b>76.3.</b>	<b>OSTECTOMÍA PARCIAL DE HUESO FACIAL</b>
<b>76.3.1.</b>	<b>MANDIBULECTOMÍA PARCIAL</b>
76.3.1.01	MANDIBULECTOMÍA PARCIAL SIMPLE, MARGINAL
76.3.1.02	MANDIBULECTOMÍA PARCIAL SIMPLE, SEGMENTARIA
76.3.1.03	HEMIMANDIBULECTOMÍA SIN DESARTICULACIÓN
76.3.1.04	HEMIMANDIBULECTOMÍA CON DESARTICULACIÓN
<b>76.3.9.</b>	<b>OSTECTOMÍA, EXERESIS O ESCISIÓN PARCIAL DE OTRO HUESO FACIAL</b>
76.3.9.01	RESECCIÓN PARCIAL MAXILAR SIN RECONSTRUCCIÓN
76.3.9.02	CONDILECTOMÍA DE LA MANDÍBULA
76.3.9.03	HEMIMAXILECTOMÍA
<b>76.4.</b>	<b>ESCISIÓN Y RECONSTRUCCIÓN DE HUESOS FACIALES</b>
<b>76.4.1.</b>	<b>MANDIBULECTOMÍA TOTAL CON RECONSTRUCCIÓN SIMULTÁNEA</b>
76.4.1.01	MANDIBULECTOMÍA TOTAL CON RECONSTRUCCIÓN ÓSEA
<b>76.4.2.</b>	<b>OTRA MANDIBULECTOMÍA TOTAL</b>
76.4.2.01	MANDIBULECTOMÍA TOTAL SIN RECONSTRUCCIÓN ÓSEA
<b>76.4.3.</b>	<b>OTRA RECONSTRUCCIÓN DE MANDÍBULA</b>
76.4.3.01	RECONSTRUCCIÓN MANDIBULAR (TOTAL O PARCIAL)
76.4.3.02	RECONSTRUCCIÓN MANDIBULAR (TOTAL O PARCIAL) CON INJERTO ÓSEO AUTÓLOGO O HETERÓLOGO
76.4.3.03	RECONSTRUCCIÓN MANDIBULAR (TOTAL O PARCIAL) CON INJERTO LIBRE ÓSEO AUTÓLOGO O HETERÓLOGO
76.4.3.04	RECONSTRUCCIÓN MANDIBULAR (TOTAL O PARCIAL) CON INJERTO ÓSEO AUTÓLOGO O HETERÓLOGO, COLGAJO PEDICULADO
76.4.3.05	RECONSTRUCCIÓN MANDIBULAR (TOTAL O PARCIAL) CON INJERTO ÓSEO VASCULARIZADO AUTÓLOGO O HETERÓLOGO
<b>76.4.4.</b>	<b>OSTECTOMÍA TOTAL DE OTRO HUESO FACIAL CON RECONSTRUCCIÓN SIMULTÁNEA</b>
76.4.4.01	RESECCIÓN PARCIAL MAXILAR CON RECONSTRUCCIÓN SIMULTÁNEA
76.4.4.02	RESECCIÓN TOTAL DE MAXILAR CON RECONSTRUCCIÓN SIMULTÁNEA
<b>76.4.6.</b>	<b>OTRA RECONSTRUCCIÓN DE OTRO HUESO FACIAL</b>
76.4.6.01	RETROPOSICIÓN QUIRÚRGICA DE LA PREMAXILA
<b>76.5.</b>	<b>ARTROPLASTIA TEMPOROMANDIBULAR</b>
<b>76.5.1.</b>	<b>MENISCOPEXIA TEMPOROMANDIBULAR</b>
76.5.1.01	MENISCOPEXIA TEMPOROMANDIBULAR, VÍA ENDOSCÓPICA
76.5.1.05	MENISCOPEXIA TEMPOROMANDIBULAR, VÍA EXTERNA
<b>76.5.2.</b>	<b>MENISECTOMÍA TEMPOROMANDIBULAR</b>
76.5.2.01	MENISECTOMÍA TEMPOROMANDIBULAR CON INJERTO
76.5.2.02	MENISECTOMÍA TEMPOROMANDIBULAR CON COLGAJO
<b>76.5.3.</b>	<b>REEMPLAZO TOTAL DE ARTICULACIÓN TEMPOROMANDIBULAR</b>
76.5.3.01	REEMPLAZO TOTAL DE ARTICULACIÓN TEMPOROMANDIBULAR, CON INJERTO

Continuación de la resolución "Por la cual se establece la Clasificación Única de Procedimientos en Salud – CUPS para la vigencia 2023"

CÓDIGO	DESCRIPCIÓN
76.5.3.02	REEMPLAZO TOTAL DE ARTICULACIÓN TEMPOROMANDIBULAR CON IMPLANTE ALOPLÁSTICO
<b>76.5.4.</b>	<b>REMODELACIÓN DEL CARTÍLAGO ARTICULAR TEMPOROMANDIBULAR</b>
76.5.4.01	REMODELACIÓN DEL CARTÍLAGO ARTICULAR TEMPOROMANDIBULAR VÍA ENDOSCÓPICA
<b>76.6.</b>	<b>REPARACIÓN DE HUESO FACIAL Y PROCEDIMIENTOS DE ORTOGNÁTICA</b>
<b>Excluye:</b>	<b>RECONSTRUCCIÓN DE HUESOS FACIALES (76.4.)</b>
<b>Simultáneo:</b>	<b>IMPLANTE SINTÉTICO (76.8.2.); INJERTO ÓSEO (76.8.1.)</b>
<b>76.6.1.</b>	<b>OSTEOPLASTIA CERRADA (OSTEOTOMÍA) DE RAMA MANDIBULAR</b>
76.6.1.00	OSTEOPLASTIA CERRADA (OSTEOTOMÍA) DE RAMA MANDIBULAR SOD
<b>76.6.2.</b>	<b>OSTEOPLASTIA ABIERTA (OSTEOTOMÍA) DE RAMA MANDIBULAR</b>
76.6.2.01	OSTEOTOMÍA DE RAMA MANDIBULAR VÍA TRANS MUCOSA CON FIJACIÓN INTERNA
76.6.2.02	OSTEOTOMÍA RAMA MANDIBULAR VÍA TRANSCUTÁNEA CON FIJACIÓN INTERNA
76.6.2.03	OSTEOTOMÍA DE RAMA MANDIBULAR VÍA TRANS MUCOSA O VÍA TRANSCUTÁNEA
76.6.2.05	CORONOIDECTOMÍA
<b>76.6.3.</b>	<b>OSTEOPLASTIA (OSTEOTOMÍA) DE CUERPO DE MANDÍBULA</b>
76.6.3.01	OSTEOTOMÍA DE CUERPO MANDIBULAR VÍA TRANS MUCOSA CON FIJACIÓN INTERNA
76.6.3.02	OSTEOTOMÍA DE CUERPO MANDIBULAR VÍA TRANSCUTÁNEA CON FIJACIÓN INTERNA
76.6.3.03	OSTEOTOMÍA DE CUERPO MANDIBULAR VÍA TRANS MUCOSA O TRANSCUTÁNEA
<b>76.6.4.</b>	<b>OTRA CIRUGÍA ORTOGNÁTICA EN MANDÍBULA</b>
76.6.4.01	OSTEOTOMÍA SUBAPICAL MANDIBULAR
76.6.4.02	CORTICOTOMÍA MANDIBULAR
76.6.4.03	OSTEOTOMÍA DE MENTÓN CON FIJACIÓN INTERNA
<b>76.6.5.</b>	<b>OSTEOPLASTIA (OSTEOTOMÍA) SEGMENTARIA DE MAXILAR</b>
76.6.5.01	OSTEOTOMÍA LEFORT I SEGMENTARIA, CON FIJACIÓN INTERNA
<b>76.6.6.</b>	<b>OSTEOPLASTIA TOTAL (OSTEOTOMÍA) DE MAXILAR</b>
76.6.6.01	OSTEOTOMÍA LEFORT I CON FIJACIÓN INTERNA
76.6.6.02	OSTEOTOMÍA SUBAPICAL CON FIJACIÓN INTERNA
76.6.6.03	OSTEOTOMÍA LEFORT II CON FIJACIÓN INTERNA
76.6.6.04	OSTEOTOMÍA LEFORT III CON FIJACIÓN INTERNA
76.6.6.05	CORTICOTOMÍA TIPO LEFORT I (DISYUNCIÓN PALATINA)
76.6.6.06	CORTICOTOMÍA TIPO LEFORT II
76.6.6.07	CORTICOTOMÍA TIPO LEFORT III
76.6.6.08	OSTEOTOMÍA LE FORT I CON DISTRACCIÓN OSTEOGÉNICA
76.6.6.09	OSTEOTOMÍA LE FORT II CON DISTRACCIÓN OSTEOGÉNICA
76.6.6.10	OSTEOTOMÍA LE FORT III CON DISTRACCIÓN OSTEOGÉNICA
<b>76.6.7.</b>	<b>GENIOPLASTIA CON FIJACIÓN INTERNA (DISPOSITIVOS DE FIJACIÓN U OSTEOSÍNTESIS)</b>
76.6.7.01	GENIOPLASTIA CON FIJACIÓN INTERNA
<b>76.6.9.</b>	<b>OTRA REPARACIÓN DE HUESO FACIAL</b>
76.6.9.01	SUSPENSIÓN ESQUELÉTICA EN FRACTURAS U OSTEOTOMÍAS FACIALES
76.6.9.02	OSTEOTOMÍA DESLIZANTE (VISERA)
76.6.9.03	OSTEOPLASTIA SIMULTÁNEA DE VARIOS HUESOS FACIALES
76.6.9.70	LAVADO Y DESBRIDAMIENTO DE FRACTURA ABIERTA DE HUESOS FACIALES
<b>76.7.</b>	<b>REDUCCIÓN DE FRACTURA FACIAL</b>
<b>76.7.2.</b>	<b>REDUCCIÓN ABIERTA DE FRACTURA MALAR Y CIGOMÁTICA</b>
76.7.2.01	REDUCCIÓN ABIERTA DE FRACTURA DE ARCO CIGOMÁTICO CON FIJACIÓN INTERNA
76.7.2.02	REDUCCIÓN ABIERTA DE FRACTURA DE ARCO CIGOMÁTICO
76.7.2.03	REDUCCIÓN ABIERTA DE FRACTURA MALAR, CON REDUCCIÓN PISO DE ÓRBITA INJERTO O FIJACIÓN INTERNA
<b>76.7.3.</b>	<b>REDUCCIÓN CERRADA DE FRACTURA MAXILAR</b>
76.7.3.01	REDUCCIÓN CERRADA DE FRACTURA HEMI LEFORT I, CON FIJACIÓN INTERMAXILAR, TUTORES Y HALOS DE TRACCIÓN
76.7.3.02	REDUCCIÓN CERRADA DE FRACTURA LEFORT I, CON FIJACIÓN INTERMAXILAR, TUTORES Y HALOS DE TRACCIÓN

Continuación de la resolución "Por la cual se establece la Clasificación Única de Procedimientos en Salud – CUPS para la vigencia 2023"

CÓDIGO	DESCRIPCIÓN
76.7.3.03	REDUCCIÓN CERRADA DE FRACTURA LEFORT II, CON FIJACIÓN INTERMAXILAR, TUTORES Y HALOS DE TRACCIÓN
76.7.3.04	REDUCCIÓN CERRADA DE FRACTURA LEFORT III, CON FIJACIÓN INTERMAXILAR, TUTORES Y HALOS DE TRACCIÓN
<b>76.7.4.</b>	<b>REDUCCIÓN ABIERTA DE FRACTURA MAXILAR</b>
76.7.4.01	REDUCCIÓN ABIERTA DE FRACTURA HEMI LEFORT I, CON FIJACIÓN INTERNA
76.7.4.02	REDUCCIÓN ABIERTA DE FRACTURA LEFORT I, CON FIJACIÓN INTERNA
76.7.4.03	REDUCCIÓN ABIERTA DE FRACTURA LEFORT II, CON FIJACIÓN INTERNA
76.7.4.04	REDUCCIÓN ABIERTA DE FRACTURA LEFORT III, CON FIJACIÓN INTERNA
<b>76.7.5.</b>	<b>REDUCCIÓN CERRADA DE FRACTURA MANDIBULAR</b>
<b>Incluye:</b>	<i>AQUELLA CON O SIN INMOVILIZACIÓN INTERMAXILAR</i>
76.7.5.01	REDUCCIÓN CERRADA FRACTURA DE CÓNDILO
76.7.5.02	REDUCCIÓN CERRADA DE FRACTURA SIMPLE DE CUERPO O RAMA MANDIBULAR
76.7.5.03	REDUCCIÓN CERRADA DE FRACTURA MÚLTIPLE DE CUERPO O RAMA MANDIBULAR
<b>76.7.6.</b>	<b>REDUCCIÓN ABIERTA DE FRACTURA MANDIBULAR</b>
76.7.6.01	REDUCCIÓN ABIERTA DE FRACTURA DE CÓNDILO, CON FIJACIÓN INTERNA
76.7.6.02	REDUCCIÓN ABIERTA DE FRACTURA SIMPLE DE CUERPO O RAMA MANDIBULAR, CON FIJACIÓN INTERNA
76.7.6.03	REDUCCIÓN ABIERTA DE FRACTURA MÚLTIPLE DE CUERPO O RAMA MANDIBULAR, CON FIJACIÓN INTERNA
76.7.6.04	REDUCCIÓN ABIERTA DE FRACTURA MÚLTIPLE DE CUERPO O RAMA MANDIBULAR, CON FIJACIÓN EXTERNA
76.7.6.05	REDUCCIÓN DE FRACTURA CONDILAR CON FIJACIÓN INTERNA VÍA ENDOSCÓPICA
<b>76.7.7.</b>	<b>REDUCCIÓN ABIERTA DE FRACTURA ALVEOLAR</b>
76.7.7.01	REDUCCIÓN ABIERTA DE FRACTURAS DENTOALVEOLARES, CON FIJACIÓN
76.7.7.02	REDUCCIÓN ABIERTA DE FRACTURAS DENTOALVEOLARES CON REIMPLANTE HASTA TRES DIENTES, CON FIJACIÓN
76.7.7.03	REDUCCIÓN ABIERTA DE FRACTURAS DENTOALVEOLARES CON REIMPLANTE DE MÁS DE TRES DIENTES, CON FIJACIÓN
76.7.7.05	REDUCCIÓN Y FIJACIÓN DE LUXACIÓN DENTOALVEOLAR QUE COMPROMETE HASTA TRES DIENTES
76.7.7.06	REDUCCIÓN Y FIJACIÓN DE LUXACIÓN DENTOALVEOLAR QUE COMPROMETE MÁS DE TRES DIENTES
<b>76.7.8.</b>	<b>OTRA REDUCCIÓN CERRADA DE FRACTURA FACIAL</b>
76.7.8.01	REDUCCIÓN CERRADA DE FRACTURA ORBITAL
76.7.8.02	REDUCCIÓN CERRADA DE FRACTURAS ALVEOLARES, CON REIMPLANTE DENTAL Y FIJACIÓN
<b>76.7.9.</b>	<b>OTRA REDUCCIÓN ABIERTA DE FRACTURA FACIAL</b>
76.7.9.01	REDUCCIÓN ABIERTA DE FRACTURA DE BORDE O PARED ORBITAL
76.7.9.02	REDUCCIÓN ABIERTA DE FRACTURA DE UNA PARED ORBITARIA CON INJERTO
76.7.9.03	REDUCCIÓN ABIERTA DE FRACTURA DE DOS O MÁS PAREDES ORBITARIAS CON INJERTO
76.7.9.04	REDUCCIÓN ABIERTA DE FRACTURA DE PISO DE ÓRBITA Y RECONSTRUCCIÓN CON INJERTO
76.7.9.05	REDUCCIÓN ABIERTA DE FRACTURA DE PARED MEDIAL DE ÓRBITA Y RECONSTRUCCIÓN CON INJERTO
76.7.9.07	REDUCCIÓN ABIERTA DE FRACTURA NASO-ÓRBITO-ETMOIDAL, CON FIJACIÓN INTERNA (DISPOSITIVOS DE FIJACIÓN U OSTEOSÍNTESIS)
76.7.9.08	REDUCCIÓN ABIERTA DE FRACTURAS MÚLTIPLES DE HUESOS FACIALES, CON IMPLANTE O INJERTO DEL PISO ÓRBITARIO
<b>76.8.</b>	<b>OTROS PROCEDIMIENTOS EN HUESOS Y ARTICULACIONES FACIALES</b>
<b>76.8.0.</b>	<b>FIJACIÓN INTERMAXILAR [CERCLAJE] INTER O INTRA MAXILAR</b>
76.8.0.01	FIJACIÓN INTERMAXILAR O CERCLAJE INTER MAXILAR
76.8.0.02	FIJACIÓN INTERMAXILAR O CERCLAJE INTRA MAXILAR
<b>76.8.1.</b>	<b>INJERTOS ÓSEOS EN HUESO FACIAL</b>
<b>Incluye:</b>	<i>AUTÓGENO, DE BANCO DE HUESOS O HETERÓGENO</i>
76.8.1.01	INJERTO ÓSEO EN HUESO FACIAL
76.8.1.10	INJERTO ÓSEO AUTÓLOGO O HETERÓLOGO POR REBORDE ALVEOLAR

Continuación de la resolución "Por la cual se establece la Clasificación Única de Procedimientos en Salud – CUPS para la vigencia 2023"

CÓDIGO	DESCRIPCIÓN
<b>76.8.2.</b>	<b>INSERCIÓN DE IMPLANTE SINTÉTICO EN HUESO FACIAL</b>
76.8.2.00	INSERCIÓN DE IMPLANTE SINTÉTICO EN HUESO FACIAL SOD
<b>76.8.3.</b>	<b>REDUCCIÓN CERRADA DE LUXACIÓN TEMPOROMANDIBULAR</b>
76.8.3.01	REDUCCIÓN CERRADA DE LUXACIÓN ARTICULACIÓN TEMPORO MANDIBULAR
76.8.3.02	REDUCCIÓN CERRADA DE LUXACIÓN ARTICULACIÓN TEMPORO MANDIBULAR CON FIJACIÓN INTERMAXILAR
<b>76.8.4.</b>	<b>REDUCCIÓN ABIERTA DE LUXACIÓN TEMPOROMANDIBULAR</b>
76.8.4.01	REDUCCIÓN ABIERTA DE LUXACIÓN TEMPOROMANDIBULAR RECIDIVANTE POR CONDILECTOMÍA DEL TEMPORAL
<b>76.8.5.</b>	<b>INSERCIÓN DE EXPANSOR DE PERIOSTIO EN HUESO O ARTICULACIÓN FACIAL</b>
76.8.5.00	INSERCIÓN DE EXPANSOR DE PERIOSTO EN HUESO O ARTICULACIÓN FACIAL SOD
<b>76.8.6.</b>	<b>INYECCIÓN DE SUSTANCIA TERAPÉUTICA EN ARTICULACIÓN TEMPOROMANDIBULAR</b>
76.8.6.00	INYECCIÓN DE SUSTANCIA TERAPÉUTICA EN ARTICULACIÓN TEMPOROMANDIBULAR SOD
<b>76.8.7.</b>	<b>EXTRACCIÓN DE MATERIAL DE FIJACIÓN INTERNA DE HUESO FACIAL</b>
76.8.7.01	RETIRO DE MATERIAL DE FIJACIÓN INTERNA DE HUESO FACIAL
76.8.7.02	RETIRO DE CERCLAJE INTER O INTRA MAXILAR
<b>76.8.8.</b>	<b>OTROS PROCEDIMIENTOS EN ARTICULACIÓN TEMPOROMANDIBULAR</b>
76.8.8.01	ARTRECTOMÍA TEMPOROMANDIBULAR
<b>76.8.9.</b>	<b>RETIRO DE DISPOSITIVO EN MANDÍBULA</b>
76.8.9.01	RETIRO DE DISPOSITIVO DE FIJACIÓN INTERNA EN MANDÍBULA
76.8.9.02	RETIRO DE DISPOSITIVO DE FIJACIÓN EXTERNA EN MANDÍBULA
<b>77.</b>	<b>PROCEDIMIENTOS EN HUESOS NO FACIALES</b>
<b>Excluye:</b>	<i>ESTERNOTOMÍA ACCESORIA DE OPERACIÓN TORÁCICA Y RESECCIONES COSTALES ACCESORIAS A OPERACIONES TORÁCICAS (OMITIR CÓDIGO); LAMINOTOMÍA O INCISIÓN EN VÉRTEBRA, LAMINECTOMÍAS O HEMILAMINECTOMÍAS (03.0.1. - 03.0.2.); AMPUTACIONES PARCIALES DE DEDOS DE MANO Y PIE (84.0.1., 84.0.2., 84.1.1.)</i>
<b>77.0.</b>	<b>SECUESTRECTOMÍA, DRENAJE, DESBRIDAMIENTO</b>
<b>Excluye:</b>	<i>DESBRIDAMIENTO DE FRACTURA ABIERTA (79.6.) Y VERTEBRECTOMÍAS (77.8.9., 77.9.9.)</i>
<b>77.0.1.</b>	<b>SECUESTRECTOMÍA, DRENAJE, DESBRIDAMIENTO O CURETAJE DE ESCÁPULA, CLAVÍCULA O TÓRAX (COSTILLAS Y ESTERNÓN)</b>
77.0.1.00	SECUESTRECTOMÍA, DRENAJE, DESBRIDAMIENTO O CURETAJE DE ESCÁPULA, CLAVÍCULA O TÓRAX (COSTILLAS Y ESTERNÓN) SOD
<b>77.0.2.</b>	<b>SECUESTRECTOMÍA, DRENAJE, DESBRIDAMIENTO DE HÚMERO</b>
77.0.2.00	SECUESTRECTOMÍA, DRENAJE, DESBRIDAMIENTO DE HÚMERO SOD
<b>77.0.3.</b>	<b>SECUESTRECTOMÍA, DRENAJE O DESBRIDAMIENTO DE RADIO Y CÚBITO</b>
77.0.3.01	SECUESTRECTOMÍA, DRENAJE, DESBRIDAMIENTO DE RADIO O CÚBITO
77.0.3.02	SECUESTRECTOMÍA, DRENAJE, DESBRIDAMIENTO DE RADIO Y CÚBITO
<b>77.0.4.</b>	<b>SECUESTRECTOMÍA, DRENAJE, DESBRIDAMIENTO DE CARPIANOS Y METACARPÍANOS</b>
77.0.4.01	DRENAJE, CURETAJE O SECUESTRECTOMÍA EN HUESOS DEL CARPO (UNO O MÁS)
77.0.4.02	DRENAJE, CURETAJE O SECUESTRECTOMÍA EN METACARPÍANOS (UNO O MÁS)
<b>77.0.5.</b>	<b>SECUESTRECTOMÍA, DRENAJE, DESBRIDAMIENTO DE FÉMUR</b>
77.0.5.01	SECUESTRECTOMÍA, DRENAJE, DESBRIDAMIENTO DE FÉMUR VÍA ABIERTA
<b>77.0.6.</b>	<b>SECUESTRECTOMÍA, DRENAJE, DESBRIDAMIENTO DE RÓTULA</b>
77.0.6.01	SECUESTRECTOMÍA, DRENAJE, DESBRIDAMIENTO DE RÓTULA VÍA ABIERTA
<b>77.0.7.</b>	<b>SECUESTRECTOMÍA, DRENAJE, DESBRIDAMIENTO DE TIBIA - PERONÉ</b>
77.0.7.01	SECUESTRECTOMÍA, DRENAJE, DESBRIDAMIENTO DE TIBIA O PERONÉ
77.0.7.02	SECUESTRECTOMÍA, DRENAJE, DESBRIDAMIENTO DE TIBIA Y PERONÉ
<b>77.0.8.</b>	<b>SECUESTRECTOMÍA, DRENAJE, DESBRIDAMIENTO DE TARSÍANOS Y METATARSÍANOS</b>
77.0.8.01	SECUESTRECTOMÍA, DRENAJE, DESBRIDAMIENTO DE TARSO O METATARSO (CADA UNO)

Continuación de la resolución "Por la cual se establece la Clasificación Única de Procedimientos en Salud - CUPS para la vigencia 2023"

CÓDIGO	DESCRIPCIÓN
77.0.8.02	SECUESTRECTOMÍA, DRENAJE, DESBRIDAMIENTO DE TARSIANOS Y METATARSIANOS (CADA UNO)
<b>77.0.9.</b>	<b>SECUESTRECTOMÍA, DRENAJE O DESBRIDAMIENTO DE OTROS HUESOS ESPECIFICADOS</b>
77.0.9.01	SECUESTRECTOMÍA, DRENAJE, DESBRIDAMIENTO DE ARTEJO O DE FALANGE DE PIE (CADA UNO)
77.0.9.02	SECUESTRECTOMÍA, DRENAJE, DESBRIDAMIENTO DE FALANGES DE MANO (UNA O MÁS)
77.0.9.20	SECUESTRECTOMÍA, DRENAJE, DESBRIDAMIENTO DE HUESOS PELVIANOS
77.0.9.30	DRENAJE, CURETAJE, SECUESTRECTOMÍA DE COLUMNA VERTEBRAL, VÍA ANTERIOR
77.0.9.31	DRENAJE, CURETAJE, SECUESTRECTOMÍA DE COLUMNA VERTEBRAL VÍA POSTERIOR O POSTEROLATERAL
77.0.9.32	DRENAJE EN COLUMNA VERTEBRAL VÍA PERCUTÁNEA
77.0.9.33	DRENAJE EN COLUMNA VERTEBRAL VÍA ENDOSCÓPICA
77.0.9.34	DRENAJE EN COLUMNA VERTEBRAL VÍA ABIERTA
<b>77.1.</b>	<b>OTRA INCISIÓN DE HUESO SIN DIVISIÓN</b>
<b>77.1.1.</b>	<b>REAPERTURA DE SITIO DE OSTEOTOMÍA</b>
77.1.1.01	REAPERTURA DE SITIO DE OSTEOTOMÍA VÍA ABIERTA
77.1.1.02	REAPERTURA DE SITIO DE OSTEOTOMÍA VÍA PERCUTÁNEA
<b>77.2.</b>	<b>OSTEOTOMÍA</b>
<b>Excluye:</b>	<i>AQUELLAS PARA HALLUX VALGUS (77.5.1.); PARA PLASTIA DE MALFORMACIÓN DE PIE (77.3.) Y ARTEJOS (77.5.)</i>
<b>77.2.1.</b>	<b>OSTEOTOMÍA EN ESCÁPULA, CLAVÍCULA Y TÓRAX (COSTILLAS Y ESTERNÓN)</b>
77.2.1.01	OSTEOTOMÍA DE CLAVÍCULA CON FIJACIÓN INTERNA (DISPOSITIVOS DE FIJACIÓN U OSTEOSÍNTESIS)
77.2.1.02	OSTEOTOMÍA DE CLAVÍCULA
77.2.1.03	OSTEOTOMÍA DE COSTILLA (UNA O MÁS)
77.2.1.04	OSTEOTOMÍA DE ESCÁPULA
77.2.1.05	OSTEOTOMÍA DE ESTERNÓN
<b>77.2.2.</b>	<b>OSTEOTOMÍA EN HÚMERO</b>
77.2.2.03	OSTEOTOMÍA DE HÚMERO CON FIJACIÓN INTERNA
77.2.2.04	OSTEOTOMÍA DE HÚMERO CON FIJACIÓN EXTERNA
<b>77.2.3.</b>	<b>OSTEOTOMÍA EN RADIO Y CÚBITO</b>
77.2.3.04	OSTEOTOMÍA EN RADIO O CÚBITO CON FIJACIÓN INTERNA
77.2.3.05	OSTEOTOMÍA EN RADIO O CÚBITO CON FIJACIÓN EXTERNA
77.2.3.06	OSTEOTOMÍA EN RADIO Y CÚBITO CON FIJACIÓN INTERNA
77.2.3.07	OSTEOTOMÍA EN RADIO Y CÚBITO CON FIJACIÓN EXTERNA
<b>77.2.4.</b>	<b>OSTEOTOMÍA EN CARIANOS Y METACARIANOS</b>
77.2.4.03	OSTEOTOMÍA EN CARIANO O METACARIANO CON FIJACIÓN INTERNA
77.2.4.04	OSTEOTOMÍA EN CARIANO O METACARIANO CON FIJACIÓN EXTERNA
77.2.4.05	OSTEOTOMÍA EN CARIANO Y METACARIANO CON FIJACIÓN INTERNA
77.2.4.06	OSTEOTOMÍA EN CARIANO Y METACARIANO CON FIJACIÓN EXTERNA
<b>77.2.5.</b>	<b>OSTEOTOMÍA EN FÉMUR</b>
77.2.5.06	OSTEOTOMÍA EN FÉMUR MÚLTIPLE CON FIJACIÓN INTERNA O EXTERNA
77.2.5.07	OSTEOTOMÍA EN FÉMUR PROXIMAL (CUELLO DE FÉMUR O INTERTROCANTÉRICA O SUBTROCANTÉRICA) CON FIJACIÓN INTERNA
77.2.5.08	OSTEOTOMÍA EN FÉMUR PROXIMAL (CUELLO DE FÉMUR O INTERTROCANTÉRICA O SUBTROCANTÉRICA) CON FIJACIÓN EXTERNA
77.2.5.09	OSTEOTOMÍA EN DIÁFISIS DE FÉMUR CON FIJACIÓN INTERNA
77.2.5.10	OSTEOTOMÍA EN DIÁFISIS DE FÉMUR CON FIJACIÓN EXTERNA
77.2.5.11	OSTEOTOMÍA EN FÉMUR DISTAL (SUPRA O INTERCONDÍLEA) CON FIJACIÓN INTERNA
77.2.5.12	OSTEOTOMÍA EN FÉMUR DISTAL (SUPRA O INTERCONDÍLEA) CON FIJACIÓN EXTERNA
77.2.5.13	OSTEOTOMÍA CON DESCENSO DEL TROCÁNTER MAYOR CON FIJACIÓN INTERNA
77.2.5.14	OSTEOTOMÍA DEL TROCÁNTER MAYOR CON LUXACIÓN QUIRÚRGICA CON FIJACIÓN INTERNA
77.2.5.15	REVISIÓN DE OSTEOTOMÍA ÚNICA DE FÉMUR
77.2.5.16	REVISIÓN DE OSTEOTOMÍA MÚLTIPLE DE FÉMUR

Continuación de la resolución "Por la cual se establece la Clasificación Única de Procedimientos en Salud – CUPS para la vigencia 2023"

CÓDIGO	DESCRIPCIÓN
<b>77.2.6.</b>	<b>OSTEOTOMÍA EN RÓTULA</b>
77.2.6.01	OSTEOTOMÍA EN RÓTULA CON FIJACIÓN
<b>77.2.7.</b>	<b>OSTEOTOMÍA EN TIBIA Y PERONÉ</b>
77.2.7.04	OSTEOTOMÍA DE TIBIA PROXIMAL CON FIJACIÓN INTERNA
77.2.7.05	OSTEOTOMÍA DE TIBIA PROXIMAL CON FIJACIÓN EXTERNA
77.2.7.06	OSTEOTOMÍA DE DIÁFISIS DE TIBIA CON FIJACIÓN INTERNA
77.2.7.07	OSTEOTOMÍA DE DIÁFISIS DE TIBIA CON FIJACIÓN EXTERNA
77.2.7.08	OSTEOTOMÍA DE TIBIA DISTAL CON FIJACIÓN INTERNA
77.2.7.09	OSTEOTOMÍA DE TIBIA DISTAL CON FIJACIÓN EXTERNA
77.2.7.10	OSTEOTOMÍA DE PERONÉ PROXIMAL CON FIJACIÓN INTERNA
77.2.7.11	OSTEOTOMÍA DIAFISIARIA DE PERONÉ CON FIJACIÓN INTERNA
77.2.7.12	OSTEOTOMÍA DE PERONÉ DISTAL CON FIJACIÓN INTERNA
77.2.7.13	OSTEOTOMÍA MÚLTIPLE DE TIBIA O PERONÉ
77.2.7.14	OSTEOTOMÍA DE TIBIA PROXIMAL SIN FIJACIÓN
77.2.7.15	OSTEOTOMÍA DE DIÁFISIS DE TIBIA SIN FIJACIÓN
77.2.7.16	OSTEOTOMÍA DE TIBIA DISTAL SIN FIJACIÓN
77.2.7.17	OSTEOTOMÍA DE PERONÉ PROXIMAL SIN FIJACIÓN
77.2.7.18	OSTEOTOMÍA DE PERONÉ DISTAL SIN FIJACIÓN
77.2.7.19	REVISIÓN DE OSTEOTOMÍA ÚNICA DE TIBIA
77.2.7.20	REVISIÓN DE OSTEOTOMÍA MÚLTIPLE DE TIBIA
77.2.7.21	REVISIÓN DE OSTEOTOMÍA ÚNICA DE PERONÉ
77.2.7.22	REVISIÓN DE OSTEOTOMÍA MÚLTIPLE DE PERONÉ
<b>77.2.8.</b>	<b>OSTEOTOMÍA EN TARSIANOS Y METATARSIANOS</b>
77.2.8.04	OSTEOTOMÍA DE HUESO DEL TARSO CON FIJACIÓN INTERNA
77.2.8.05	OSTEOTOMÍA DE HUESO DEL TARSO CON FIJACIÓN EXTERNA
77.2.8.06	OSTEOTOMÍA DE HUESO DEL METATARSO CON FIJACIÓN INTERNA
77.2.8.07	OSTEOTOMÍA DE HUESO DEL METATARSO CON FIJACIÓN EXTERNA
77.2.8.08	OSTEOTOMÍA DE HUESO DEL TARSO SIN FIJACIÓN
77.2.8.09	OSTEOTOMÍA DE HUESO DEL METATARSO SIN FIJACIÓN
<b>77.2.9.</b>	<b>OSTEOTOMÍA DE OTROS HUESOS ESPECIFICADOS</b>
77.2.9.03	OSTEOTOMÍA EN FALANGES DE MANO (UNO O MÁS HUESOS) CON FIJACIÓN INTERNA
77.2.9.04	OSTEOTOMÍA EN FALANGES DE MANO (UNO O MÁS HUESOS) CON FIJACIÓN EXTERNA
77.2.9.05	OSTEOTOMÍA EN FALANGE DE DEDO DE PIE (EXCEPTO GRUESO ARTEJO) CON FIJACIÓN INTERNA
77.2.9.06	OSTEOTOMÍA EN FALANGES DE GRUESO ARTEJO CON FIJACIÓN INTERNA
77.2.9.07	OSTEOTOMÍA EN FALANGE DE DEDO DE PIE (EXCEPTO GRUESO ARTEJO) SIN FIJACIÓN
77.2.9.08	OSTEOTOMÍA EN FALANGES DE GRUESO ARTEJO SIN FIJACIÓN
77.2.9.09	OSTEOTOMÍA DE PELVIS VÍA ABIERTA
77.2.9.12	OSTEOTOMÍAS PERIACETABULARES (MÚLTIPLES CORTES) VÍA ABIERTA
77.2.9.13	REVISIÓN DE OSTEOTOMÍA ÚNICA DE PELVIS
77.2.9.14	REVISIÓN DE OSTEOTOMÍA MÚLTIPLE DE PELVIS
77.2.9.15	RECONSTRUCCIÓN DE PELVIS EN EXTROFIA VESICAL
77.2.9.33	OSTEOTOMÍA FACETARIA EN COLUMNA CERVICAL HASTA 3 SEGMENTOS VÍA POSTERIOR
77.2.9.34	OSTEOTOMÍA FACETARIA EN COLUMNA CERVICAL MÁS DE 3 SEGMENTOS VÍA POSTERIOR
77.2.9.35	OSTEOTOMÍA FACETARIA EN COLUMNA TORÁCICA HASTA 3 SEGMENTOS VÍA POSTERIOR
77.2.9.36	OSTEOTOMÍA FACETARIA EN COLUMNA TORÁCICA MÁS DE 3 SEGMENTOS VÍA POSTERIOR
77.2.9.37	OSTEOTOMÍA FACETARIA EN COLUMNA LUMBOSACRA HASTA 3 SEGMENTOS VÍA POSTERIOR
77.2.9.38	OSTEOTOMÍA FACETARIA EN COLUMNA LUMBOSACRA MÁS DE 3 SEGMENTOS VÍA POSTERIOR
77.2.9.39	OSTEOTOMÍA DE ARCO POSTERIOR DE COLUMNA CERVICAL HASTA DOS SEGMENTOS VÍA POSTERIOR
77.2.9.40	OSTEOTOMÍA DE ARCO POSTERIOR DE COLUMNA CERVICAL MÁS DE DOS SEGMENTOS VÍA POSTERIOR



Continuación de la resolución "Por la cual se establece la Clasificación Única de Procedimientos en Salud – CUPS para la vigencia 2023"

CÓDIGO	DESCRIPCIÓN
77.2.9.41	OSTEOTOMÍA DE ARCO POSTERIOR DE COLUMNA TORÁCICA HASTA DOS SEGMENTOS VÍA POSTERIOR
77.2.9.42	OSTEOTOMÍA DE ARCO POSTERIOR DE COLUMNA TORÁCICA MÁS DE DOS SEGMENTOS VÍA POSTERIOR
77.2.9.43	OSTEOTOMÍA DE ARCO POSTERIOR DE COLUMNA LUMBOSACRA HASTA DOS SEGMENTOS VÍA POSTERIOR
77.2.9.44	OSTEOTOMÍA DE ARCO POSTERIOR DE COLUMNA LUMBOSACRA MÁS DE DOS SEGMENTOS VÍA POSTERIOR
77.2.9.45	OSTEOTOMÍA DE SUBSTRACCIÓN PEDICULAR DE COLUMNA CERVICAL HASTA DOS SEGMENTOS
77.2.9.46	OSTEOTOMÍA DE SUBSTRACCIÓN PEDICULAR DE COLUMNA CERVICAL MÁS DE DOS SEGMENTOS
77.2.9.47	OSTEOTOMÍA DE SUBSTRACCIÓN PEDICULAR DE COLUMNA TORÁCICA HASTA DOS SEGMENTOS
77.2.9.48	OSTEOTOMÍA DE SUBSTRACCIÓN PEDICULAR DE COLUMNA TORÁCICA MÁS DE DOS SEGMENTOS
77.2.9.49	OSTEOTOMÍA DE SUBSTRACCIÓN PEDICULAR DE COLUMNA LUMBOSACRA HASTA DOS SEGMENTOS
77.2.9.50	OSTEOTOMÍA DE SUBSTRACCIÓN PEDICULAR DE COLUMNA LUMBOSACRA MÁS DE DOS SEGMENTOS
77.2.9.51	REVISIÓN DE OSTEOTOMÍA VERTEBRAL
77.2.9.52	TORACOPLASTIA UNILATERAL
77.2.9.53	TORACOPLASTIA BILATERAL
<b>77.3.</b>	<b>OTROS PROCEDIMIENTOS DE INCISIÓN O DIVISIÓN ÓSEA</b>
<b>77.3.0.</b>	<b>OSTEOCONDROPLASTIAS DE OTROS HUESOS</b>
77.3.0.01	LUXACIÓN QUIRÚRGICA DE LA ARTICULACIÓN COXOFEMORAL
77.3.0.02	OSTEOCONDROPLASTIA DE CUELLO FEMORAL VÍA ABIERTA
77.3.0.03	OSTEOCONDROPLASTIA DE CUELLO FEMORAL POR ARTROSCOPIA
77.3.0.04	OSTEOCONDROPLASTIA ACETABULAR VÍA ABIERTA
77.3.0.05	OSTEOCONDROPLASTIA ACETABULAR POR ARTROSCOPIA
77.3.0.06	REPARACIÓN DEL LABRUM ACETABULAR VÍA ABIERTA
77.3.0.07	REPARACIÓN DEL LABRUM ACETABULAR VÍA ARTROSCÓPICA
77.3.0.08	REMODELACIÓN DEL LABRUM ACETABULAR VÍA ABIERTA
77.3.0.09	REMODELACIÓN DEL LABRUM ACETABULAR VÍA ARTROSCÓPICA
<b>77.3.1.</b>	<b>OSTEOTOMÍAS PERIARTICULARES O INTRAARTICULAR</b>
77.3.1.01	OSTEOTOMÍA PERIARTICULAR ÚNICA
77.3.1.02	OSTEOTOMÍA PERIARTICULAR MÚLTIPLE
77.3.1.03	OSTEOTOMÍA INTRAARTICULAR ÚNICA
77.3.1.04	OSTEOTOMÍA INTRAARTICULAR MÚLTIPLE
<b>77.4.</b>	<b>BIOPSIA DE HUESO Y PERIOSTIO</b>
Incluye:	PERIOSTIO
<b>77.4.0.</b>	<b>BIOPSIA DE HUESO EN SITIO NO ESPECIFICADO</b>
77.4.0.01	BIOPSIA DE HUESO EN SITIO NO ESPECIFICADO, VÍA ABIERTA
77.4.0.02	BIOPSIA DE HUESO EN SITIO NO ESPECIFICADO, VÍA PERCUTÁNEA
77.4.0.03	BIOPSIA DE HUESO EN SITIO NO ESPECIFICADO, VÍA ENDOSCÓPICA
<b>77.4.9.</b>	<b>BIOPSIA DE OTROS HUESOS ESPECIFICADOS</b>
77.4.9.10	BIOPSIA DE VÉRTEBRA, VÍA ABIERTA
77.4.9.11	BIOPSIA DE VÉRTEBRA, VÍA PERCUTÁNEA
77.4.9.12	BIOPSIA DE VÉRTEBRA, VÍA ENDOSCÓPICA
<b>77.5.</b>	<b>ESCISIÓN Y REPARACIÓN DE HALLUX VALGUS O DE OTRAS DEFORMIDADES DE LOS DEDOS DEL PIE</b>
<b>77.5.1.</b>	<b>CORRECCIÓN HALLUX VALGUS CON MODIFICACIÓN DE TEJIDO BLANDO, OSTEOTOMÍA DEL PRIMER METATARSIANO O SUPERFICIE ARTICULAR</b>
77.5.1.04	CORRECCIÓN HALLUX VALGUS CON OSTEOTOMÍA DISTAL DEL PRIMER METATARSIANO CON FIJACIÓN INTERNA
77.5.1.05	CORRECCIÓN HALLUX VALGUS CON OSTEOTOMÍA DIAFISIARIA DEL PRIMER METATARSIANO CON FIJACIÓN INTERNA
77.5.1.06	CORRECCIÓN HALLUX VALGUS CON OSTEOTOMÍA PROXIMAL DEL PRIMER METATARSIANO CON FIJACIÓN INTERNA
77.5.1.07	CORRECCIÓN HALLUX VALGUS CON OSTEOTOMÍA COMBINADA DEL PRIMER METATARSIANO CON FIJACIÓN INTERNA
<b>77.5.4.</b>	<b>REPARACIÓN DE DEDO DE PIE EN MARTILLO O EN GARRA</b>

Continuación de la resolución "Por la cual se establece la Clasificación Única de Procedimientos en Salud – CUPS para la vigencia 2023"

CÓDIGO	DESCRIPCIÓN
77.5.4.01	REPARACIÓN DE DEDO DE PIE EN MARTILLO O EN GARRA CON ARTRODESIS O ARTROPLASTIA (CADA ARTEJO) VÍA ABIERTA
77.5.4.02	REPARACIÓN DE DEDO DE PIE EN MARTILLO O EN GARRA CON TRANSFERENCIA TENDINOSA (CADA ARTEJO) VÍA ABIERTA
77.5.4.03	REPARACIÓN DE DEDO DE PIE EN MARTILLO O EN GARRA CON REPARACIÓN DE LA PLACA PLANTAR (CADA ARTEJO) VÍA ABIERTA
77.5.4.04	REVISIÓN DE DEDO DE PIE EN MARTILLO O EN GARRA (CADA ARTEJO) VÍA ABIERTA
<b>77.6.</b>	<b>ESCISIÓN LOCAL DE LESIÓN ÓSEA O TEJIDO ÓSEO</b>
<b>Excluye:</b>	<i>BIOPSIA DE HUESO (77.4.0. - 77.4.9.), DESBRIDAMIENTO DE FRACTURA ABIERTA (79.6.9.)</i>
<b>77.6.0.</b>	<b>ESCISIÓN DE LESIÓN ÓSEA EN SITIO INESPECIFICADO</b>
77.6.0.01	RESECCIÓN DE EXOSTOSIS EN HUESO NO ESPECIFICADO (UNA O MÁS)
<b>77.6.1.</b>	<b>ESCISIÓN DE LESIÓN ÓSEA EN ESCÁPULA, CLAVÍCULA Y TÓRAX (COSTILLAS Y ESTERNÓN)</b>
77.6.1.01	ESCISIÓN TUMOR BENIGNO DE CLAVÍCULA
77.6.1.02	ESCISIÓN TUMOR MALIGNO DE CLAVÍCULA
77.6.1.04	ESCISIÓN TUMOR BENIGNO DE ESCÁPULA
77.6.1.05	ESCISIÓN TUMOR MALIGNO DE ESCÁPULA
77.6.1.09	RESECCIÓN TUMOR BENIGNO DE TÓRAX (REJA COSTAL Y ESTERNÓN)
77.6.1.10	RESECCIÓN TUMOR MALIGNO DE TÓRAX (REJA COSTAL Y ESTERNÓN)
<b>77.6.2.</b>	<b>ESCISIÓN DE LESIÓN ÓSEA EN HÚMERO</b>
77.6.2.01	ESCISIÓN TUMOR BENIGNO EN HÚMERO
77.6.2.02	ESCISIÓN TUMOR BENIGNO EN HÚMERO CON INJERTO
77.6.2.03	ESCISIÓN TUMOR MALIGNO EN HÚMERO
77.6.2.04	RESECCIÓN DE LESIÓN ÓSEA EN HÚMERO
<b>77.6.3.</b>	<b>ESCISIÓN DE LESIÓN ÓSEA EN RADIO Y CÚBITO</b>
77.6.3.01	ESCISIÓN TUMOR BENIGNO EN RADIO O CÚBITO
77.6.3.02	ESCISIÓN TUMOR MALIGNO EN RADIO O CÚBITO
<b>77.6.4.</b>	<b>ESCISIÓN DE LESIÓN ÓSEA EN CARIANOS Y METACARIANOS</b>
77.6.4.01	ESCISIÓN TUMOR BENIGNO EN CARIANOS O METACARIANOS
77.6.4.02	ESCISIÓN TUMOR MALIGNO EN CARIANOS O METACARIANOS
<b>77.6.5.</b>	<b>ESCISIÓN DE LESIÓN ÓSEA EN FÉMUR</b>
77.6.5.01	ESCISIÓN TUMOR BENIGNO EN FÉMUR
77.6.5.02	ESCISIÓN TUMOR BENIGNO EN FÉMUR CON FIJACIÓN INTERNA (DISPOSITIVOS DE FIJACIÓN U OSTEOSÍNTESIS)
77.6.5.03	ESCISIÓN TUMOR MALIGNO EN FÉMUR
<b>77.6.6.</b>	<b>ESCISIÓN DE LESIÓN ÓSEA EN RÓTULA</b>
77.6.6.01	ESCISIÓN TUMOR BENIGNO EN RÓTULA
77.6.6.02	ESCISIÓN TUMOR MALIGNO EN RÓTULA
<b>77.6.7.</b>	<b>ESCISIÓN DE LESIÓN ÓSEA EN TIBIA Y PERONÉ</b>
77.6.7.01	ESCISIÓN TUMOR BENIGNO EN TIBIA O PERONÉ
77.6.7.02	ESCISIÓN TUMOR MALIGNO EN TIBIA O PERONÉ
<b>77.6.8.</b>	<b>ESCISIÓN DE LESIÓN ÓSEA O LESIÓN EN TARSIANOS Y METATARSIANOS</b>
77.6.8.01	RESECCIÓN DE LESIÓN MALIGNA ÓSEA EN TARSIANOS O METATARSIANOS
77.6.8.02	RESECCIÓN DE TUMOR BENIGNO EN TARSIANOS O METATARSIANOS
77.6.8.03	RESECCIÓN DEL ESPOLÓN CALCÁNEO
77.6.8.04	RESECCIÓN DE OSTEOFITOS TIBIALES O TALARES POR ENDOSCOPIA
77.6.8.05	RESECCIÓN DE EXOSTOSIS NO ARTICULAR DE PIE POR ENDOSCOPIA
<b>77.6.9.</b>	<b>ESCISIÓN DE LESIÓN ÓSEA EN OTROS HUESOS ESPECIFICADOS</b>
<b>Incluye:</b>	<i>AQUELLA POR TERATOMA U OTRO TUMOR ÓSEO ENTRE OTRAS CAUSAS</i>
<b>Excluye:</b>	<i>RESECCIÓN DE TUMORES INTRARRAQUÍDEOS MEDULARES Y EXTRAMEDULARES (03.4.3. - 03.4.4.)</i>
<b>Simultáneo:</b>	<i>INJERTO O TRASPLANTE ÓSEO (78.0.9.)</i>
77.6.9.01	ESCISIÓN DE TUMOR BENIGNO EN FALANGES DE PIE O DE MANO
77.6.9.02	ESCISIÓN DE TUMOR MALIGNO EN FALANGES DE PIE O DE MANO
77.6.9.20	ESCISIÓN DE TUMOR BENIGNO EN HUESOS PELVIANOS
77.6.9.21	ESCISIÓN DE TUMOR MALIGNO EN HUESOS PELVIANOS
77.6.9.29	ESCISIÓN DE TUMOR (BENIGNO O MALIGNO) EN COLUMNA VERTEBRAL VÍA ANTERIOR O LATERAL CERVICOTORÁCICA
77.6.9.30	ESCISIÓN DE TUMOR (BENIGNO O MALIGNO) EN COLUMNA VERTEBRAL VÍA ANTERIOR O LATERAL TORACOABDOMINAL

Continuación de la resolución "Por la cual se establece la Clasificación Única de Procedimientos en Salud – CUPS para la vigencia 2023"

CÓDIGO	DESCRIPCIÓN
77.6.9.31	ESCISIÓN DE TUMOR (BENIGNO O MALIGNO) EN COLUMNA VERTEBRAL VÍA POSTERIOR O POSTEROLATERAL
77.6.9.32	ESCISIÓN DE TUMOR (BENIGNO O MALIGNO) SACROCOCCÍGEO VÍA ANTERIOR
77.6.9.33	ESCISIÓN DE TUMOR (BENIGNO O MALIGNO) SACROCOCCÍGEO VÍA POSTERIOR O POSTEROLATERAL
77.6.9.34	RESECCIÓN DE TUMOR O LESIÓN DEL CUERPO O DISCO VERTEBRAL NIVEL C1 C2 VÍA TRANSORAL ABIERTA
77.6.9.35	RESECCIÓN DE TUMOR O LESIÓN DEL CUERPO O DISCO VERTEBRAL NIVEL C1 C2 VÍA TRANSORAL O TRANSNASAL ENDOSCÓPICA
77.6.9.36	RESECCIÓN DE TUMOR O LESIÓN DEL CUERPO O DISCO VERTEBRAL NIVEL C1 C2 VÍA ANTERIOR O LATERAL TRANSCERVICAL
77.6.9.37	RESECCIÓN DE TUMOR O LESIÓN DEL CUERPO O DISCO VERTEBRAL SUBAXIAL VÍA ANTERIOR O LATERAL HASTA DOS VÉRTEBRAS
77.6.9.38	RESECCIÓN DE TUMOR O LESIÓN DEL CUERPO O DISCO VERTEBRAL SUBAXIAL VÍA ANTERIOR O LATERAL MÁS DE DOS VÉRTEBRAS
77.6.9.39	RESECCIÓN DE TUMOR O LESIÓN DEL CUERPO O DISCO VERTEBRAL DE LA UNIÓN CERVICOTORÁCICA VÍA ANTERIOR O LATERAL
77.6.9.40	RESECCIÓN DE TUMOR O LESIÓN DEL CUERPO O DISCO VERTEBRAL TORÁCICO HASTA DOS VÉRTEBRAS ANTERIOR O LATERAL VÍA ABIERTA
77.6.9.41	RESECCIÓN DE TUMOR O LESIÓN DEL CUERPO O DISCO VERTEBRAL TORÁCICO HASTA DOS VÉRTEBRAS ANTERIOR O LATERAL VÍA PERCUTÁNEA
77.6.9.42	RESECCIÓN DE TUMOR O LESIÓN DEL CUERPO O DISCO VERTEBRAL TORÁCICO HASTA DOS VÉRTEBRAS ANTERIOR O LATERAL VÍA ENDOSCÓPICA
77.6.9.43	RESECCIÓN DE TUMOR O LESIÓN DEL CUERPO O DISCO VERTEBRAL TORÁCICO MÁS DE DOS VÉRTEBRAS ANTERIOR O LATERAL VÍA ABIERTA
77.6.9.44	RESECCIÓN DE TUMOR O LESIÓN DEL CUERPO O DISCO VERTEBRAL TORÁCICO MÁS DE DOS VÉRTEBRAS ANTERIOR O LATERAL VÍA PERCUTÁNEA
77.6.9.45	RESECCIÓN DE TUMOR O LESIÓN DEL CUERPO O DISCO VERTEBRAL TORÁCICO MÁS DE DOS VÉRTEBRAS ANTERIOR O LATERAL VÍA ENDOSCÓPICA
77.6.9.46	RESECCIÓN DE TUMOR O LESIÓN DEL CUERPO O DISCO VERTEBRAL DE LA UNIÓN CERVICOTORÁCICA POSTERIOR VÍA ABIERTA
77.6.9.47	RESECCIÓN DE TUMOR O LESIÓN DEL CUERPO O DISCO VERTEBRAL DE LA UNIÓN CERVICOTORÁCICA POSTERIOR VÍA PERCUTÁNEA
77.6.9.48	RESECCIÓN DE TUMOR O LESIÓN DEL CUERPO O DISCO VERTEBRAL DE LA UNIÓN CERVICOTORÁCICA POSTERIOR VÍA ENDOSCÓPICA
77.6.9.49	RESECCIÓN DE TUMOR O LESIÓN DEL CUERPO O DISCO VERTEBRAL TORÁCICO HASTA DOS VÉRTEBRAS VÍA POSTERIOR ABIERTA
77.6.9.50	RESECCIÓN DE TUMOR O LESIÓN DEL CUERPO O DISCO VERTEBRAL TORÁCICO HASTA DOS VÉRTEBRAS VÍA POSTERIOR PERCUTÁNEA
77.6.9.51	RESECCIÓN DE TUMOR O LESIÓN DEL CUERPO O DISCO VERTEBRAL TORÁCICO HASTA DOS VÉRTEBRAS VÍA POSTERIOR ENDOSCÓPICA
77.6.9.52	RESECCIÓN DE TUMOR O LESIÓN DEL CUERPO O DISCO VERTEBRAL TORÁCICO MÁS DE DOS VÉRTEBRAS VÍA POSTERIOR ABIERTA
77.6.9.53	RESECCIÓN DE TUMOR O LESIÓN DEL CUERPO O DISCO VERTEBRAL TORÁCICO MÁS DE DOS VÉRTEBRAS VÍA POSTERIOR PERCUTÁNEA
77.6.9.54	RESECCIÓN DE TUMOR O LESIÓN DEL CUERPO O DISCO VERTEBRAL TORÁCICO MÁS DE DOS VÉRTEBRAS VÍA POSTERIOR ENDOSCÓPICA
77.6.9.55	RESECCIÓN DE TUMOR O LESIÓN DEL CUERPO O DISCO VERTEBRAL LUMBAR HASTA DOS VÉRTEBRAS ANTERIOR O LATERAL VÍA ABIERTA
77.6.9.56	RESECCIÓN DE TUMOR O LESIÓN DEL CUERPO O DISCO VERTEBRAL LUMBAR HASTA DOS VÉRTEBRAS ANTERIOR O LATERAL VÍA PERCUTÁNEA
77.6.9.57	RESECCIÓN DE TUMOR O LESIÓN DEL CUERPO O DISCO VERTEBRAL LUMBAR HASTA DOS VÉRTEBRAS ANTERIOR O LATERAL VÍA ENDOSCÓPICA
77.6.9.58	RESECCIÓN DE TUMOR O LESIÓN DEL CUERPO O DISCO VERTEBRAL LUMBAR MÁS DE DOS VÉRTEBRAS ANTERIOR O LATERAL VÍA ABIERTA
77.6.9.59	RESECCIÓN DE TUMOR O LESIÓN DEL CUERPO O DISCO VERTEBRAL LUMBAR MÁS DE DOS VÉRTEBRAS ANTERIOR O LATERAL VÍA PERCUTÁNEA
77.6.9.60	RESECCIÓN DE TUMOR O LESIÓN DEL CUERPO O DISCO VERTEBRAL LUMBAR MÁS DE DOS VÉRTEBRAS ANTERIOR O LATERAL VÍA ENDOSCÓPICA

Continuación de la resolución "Por la cual se establece la Clasificación Única de Procedimientos en Salud – CUPS para la vigencia 2023"

CÓDIGO	DESCRIPCIÓN
77.6.9.61	RESECCIÓN DE TUMOR O LESIÓN DEL CUERPO O DISCO VERTEBRAL LUMBAR HASTA DOS VÉRTEBRAS VÍA POSTERIOR ABIERTA
77.6.9.62	RESECCIÓN DE TUMOR O LESIÓN DEL CUERPO O DISCO VERTEBRAL LUMBAR HASTA DOS VÉRTEBRAS VÍA POSTERIOR PERCUTÁNEA
77.6.9.63	RESECCIÓN DE TUMOR O LESIÓN DEL CUERPO O DISCO VERTEBRAL LUMBAR HASTA DOS VÉRTEBRAS VÍA POSTERIOR ENDOSCÓPICA
77.6.9.64	RESECCIÓN DE TUMOR O LESIÓN DEL CUERPO O DISCO VERTEBRAL LUMBAR MÁS DE DOS VÉRTEBRAS VÍA POSTERIOR ABIERTA
77.6.9.65	RESECCIÓN DE TUMOR O LESIÓN DEL CUERPO O DISCO VERTEBRAL LUMBAR MÁS DE DOS VÉRTEBRAS VÍA POSTERIOR PERCUTÁNEA
77.6.9.66	RESECCIÓN DE TUMOR O LESIÓN DEL CUERPO O DISCO VERTEBRAL LUMBAR MÁS DE DOS VÉRTEBRAS VÍA POSTERIOR ENDOSCÓPICA
77.6.9.67	RESECCIÓN DE TUMOR O LESIÓN SACRO VÍA ANTERIOR
77.6.9.68	RESECCIÓN DE TUMOR O LESIÓN SACRO VÍA POSTERIOR ABIERTA
77.6.9.69	RESECCIÓN DE TUMOR O LESIÓN SACRO VÍA POSTERIOR PERCUTÁNEA
77.6.9.70	RESECCIÓN DE TUMOR O LESIÓN DEL ARCO POSTERIOR O MUSCULATURA ANEXA C1 C2 VÍA POSTERIOR ABIERTA
77.6.9.71	RESECCIÓN DE TUMOR O LESIÓN DEL ARCO POSTERIOR O MUSCULATURA ANEXA C1 C2 VÍA POSTERIOR PERCUTÁNEA
77.6.9.72	RESECCIÓN DE TUMOR O LESIÓN DEL ARCO POSTERIOR O MUSCULATURA ANEXA C1 C2 VÍA POSTERIOR ENDOSCÓPICA
77.6.9.73	RESECCIÓN DE TUMOR O LESIÓN DEL ARCO POSTERIOR O MUSCULATURA ANEXA SUBAXIAL HASTA DOS VÉRTEBRAS VÍA POSTERIOR ABIERTA
77.6.9.74	RESECCIÓN DE TUMOR O LESIÓN DEL ARCO POSTERIOR O MUSCULATURA ANEXA SUBAXIAL HASTA DOS VÉRTEBRAS VÍA POSTERIOR PERCUTÁNEA
77.6.9.75	RESECCIÓN DE TUMOR O LESIÓN DEL ARCO POSTERIOR O MUSCULATURA ANEXA SUBAXIAL HASTA DOS VÉRTEBRAS VÍA POSTERIOR ENDOSCÓPICA
77.6.9.76	RESECCIÓN DE TUMOR O LESIÓN DEL ARCO POSTERIOR O MUSCULATURA ANEXA SUBAXIAL MÁS DE DOS VÉRTEBRAS VÍA POSTERIOR ABIERTA
77.6.9.77	RESECCIÓN DE TUMOR O LESIÓN DEL ARCO POSTERIOR O MUSCULATURA ANEXA SUBAXIAL MÁS DE DOS VÉRTEBRAS VÍA POSTERIOR PERCUTÁNEA
77.6.9.78	RESECCIÓN DE TUMOR O LESIÓN DEL ARCO POSTERIOR O MUSCULATURA ANEXA SUBAXIAL MÁS DE DOS VÉRTEBRAS VÍA POSTERIOR ENDOSCÓPICA
77.6.9.79	RESECCIÓN DE TUMOR O LESIÓN DEL ARCO POSTERIOR O MUSCULATURA ANEXA TORÁCICO HASTA DOS VÉRTEBRAS VÍA POSTERIOR ABIERTA
77.6.9.80	RESECCIÓN DE TUMOR O LESIÓN DEL ARCO POSTERIOR O MUSCULATURA ANEXA TORÁCICO HASTA DOS VÉRTEBRAS VÍA POSTERIOR PERCUTÁNEA
77.6.9.81	RESECCIÓN DE TUMOR O LESIÓN DEL ARCO POSTERIOR O MUSCULATURA ANEXA TORÁCICO HASTA DOS VÉRTEBRAS VÍA POSTERIOR ENDOSCÓPICA
77.6.9.82	RESECCIÓN DE TUMOR O LESIÓN DEL ARCO POSTERIOR O MUSCULATURA ANEXA TORÁCICO MÁS DE DOS VÉRTEBRAS VÍA POSTERIOR ABIERTA
77.6.9.83	RESECCIÓN DE TUMOR O LESIÓN DEL ARCO POSTERIOR O MUSCULATURA ANEXA TORÁCICO MÁS DE DOS VÉRTEBRAS VÍA POSTERIOR PERCUTÁNEA
77.6.9.84	RESECCIÓN DE TUMOR O LESIÓN DEL ARCO POSTERIOR O MUSCULATURA ANEXA TORÁCICO MÁS DE DOS VÉRTEBRAS VÍA POSTERIOR ENDOSCÓPICA
77.6.9.85	RESECCIÓN DE TUMOR O LESIÓN DEL ARCO POSTERIOR O MUSCULATURA ANEXA LUMBAR HASTA DOS VÉRTEBRAS VÍA POSTERIOR ABIERTA
77.6.9.86	RESECCIÓN DE TUMOR O LESIÓN DEL ARCO POSTERIOR O MUSCULATURA ANEXA LUMBAR HASTA DOS VÉRTEBRAS VÍA POSTERIOR PERCUTÁNEA
77.6.9.87	RESECCIÓN DE TUMOR O LESIÓN DEL ARCO POSTERIOR O MUSCULATURA ANEXA LUMBAR HASTA DOS VÉRTEBRAS VÍA POSTERIOR ENDOSCÓPICA
77.6.9.88	RESECCIÓN DE TUMOR O LESIÓN DEL ARCO POSTERIOR O MUSCULATURA ANEXA LUMBAR MÁS DE DOS VÉRTEBRAS VÍA POSTERIOR ABIERTA
77.6.9.89	RESECCIÓN DE TUMOR O LESIÓN DEL ARCO POSTERIOR O MUSCULATURA ANEXA LUMBAR MÁS DE DOS VÉRTEBRAS VÍA POSTERIOR PERCUTÁNEA
77.6.9.90	RESECCIÓN DE TUMOR O LESIÓN DEL ARCO POSTERIOR O MUSCULATURA ANEXA LUMBAR MÁS DE DOS VÉRTEBRAS VÍA POSTERIOR ENDOSCÓPICA
77.6.9.91	RESECCIÓN DE TUMOR O LESIÓN DEL ARCO POSTERIOR O MUSCULATURA ANEXA SACRA VÍA ABIERTA
77.6.9.92	RESECCIÓN DE TUMOR O LESIÓN DEL ARCO POSTERIOR O MUSCULATURA ANEXA SACRA VÍA PERCUTÁNEA
<b>77.7.</b>	<b>TOMA DE INJERTO ÓSEO</b>

Continuación de la resolución "Por la cual se establece la Clasificación Única de Procedimientos en Salud – CUPS para la vigencia 2023"

CÓDIGO	DESCRIPCIÓN
<b>77.7.0.</b>	<b>OBTENCIÓN O TOMA DE TEJIDO O INJERTO ÓSEO DE SITIO NO ESPECIFICADO</b>
77.7.0.01	TOMA DE INJERTOS ÓSEOS
77.7.0.02	OBTENCIÓN DE TEJIDO ÓSEO (DONANTE)
<b>77.7.1.</b>	<b>TOMA DE INJERTO ÓSEO DE ESCÁPULA, CLAVÍCULA O TÓRAX (COSTILLA Y ESTERNÓN)</b>
77.7.1.01	TOMA DE INJERTO ÓSEO DE ESCÁPULA
77.7.1.02	TOMA DE INJERTO ÓSEO DE CLAVÍCULA
77.7.1.03	TOMA DE INJERTO ÓSEO DE COSTILLA [COSTOCONDRA] O ESTERNÓN
<b>77.7.2.</b>	<b>TOMA DE INJERTO ÓSEO EN HÚMERO</b>
77.7.2.00	TOMA DE INJERTO ÓSEO EN HÚMERO SOD
<b>77.7.3.</b>	<b>TOMA DE INJERTO ÓSEO EN RADIO O CÚBITO</b>
77.7.3.00	TOMA DE INJERTO ÓSEO EN RADIO O CÚBITO SOD
<b>77.7.4.</b>	<b>TOMA DE INJERTO ÓSEO DE CARPO O METACARPO</b>
77.7.4.00	TOMA DE INJERTO ÓSEO DE CARPO O METACARPO SOD
<b>77.7.5.</b>	<b>TOMA DE INJERTO ÓSEO DE FÉMUR</b>
77.7.5.00	TOMA DE INJERTO ÓSEO DE FÉMUR SOD
<b>77.7.6.</b>	<b>TOMA DE INJERTO ÓSEO DE RÓTULA</b>
77.7.6.00	TOMA DE INJERTO ÓSEO DE RÓTULA SOD
<b>77.7.7.</b>	<b>TOMA DE INJERTO DE TIBIA O PERONÉ</b>
77.7.7.00	TOMA DE INJERTO DE TIBIA O PERONÉ SOD
<b>77.7.8.</b>	<b>TOMA DE INJERTO ÓSEO DE TARSO O METATARSO</b>
77.7.8.00	TOMA DE INJERTO ÓSEO DE TARSO O METATARSO SOD
<b>77.7.9.</b>	<b>TOMA DE INJERTO ÓSEO DE OTROS HUESOS ESPECIFICADOS</b>
77.7.9.02	TOMA DE INJERTO DE HUESO ILÍACO
<b>77.8.</b>	<b>RESECCIÓN ÓSEA [OSTEOTOMÍA] PARCIAL</b>
<b>Incluye:</b>	AQUELLA POR TUMORES BENIGNOS, MALIGNOS, PRIMARIOS O METASTÁSICOS; CONDILECTOMÍAS ENTRE OTRAS CAUSAS
<b>Excluye:</b>	AMPUTACIONES PARCIALES (84.0.0. - 84.1.8., 84.9.1.), AQUELLA ACCESORIA A OTRAS OPERACIONES (OMITIR CÓDIGO), ARTRECTOMÍAS (80.8.4.), ESCISIÓN PARA HALLUX VALGUS (77.5.1.), ESCISIÓN DE CARTÍLAGO (80.5. - 80.9.9.), LA ASOCIADA CON ARTRODESIS (81.0.0. - 81.2.9.) O ARTROPLASTIAS (81.5. - 81.9.)
<b>77.8.1.</b>	<b>RESECCIÓN PARCIAL DE ESCÁPULA, CLAVÍCULA O TÓRAX (COSTILLAS Y ESTERNÓN)</b>
<b>Excluye:</b>	RESECCIONES COSTALES ACCESORIAS A OPERACIONES TORÁCICAS (OMITIR CÓDIGO)
77.8.1.01	RESECCIÓN PARCIAL DE ESCÁPULA
77.8.1.02	RESECCIÓN PARCIAL DE CLAVÍCULA
77.8.1.03	RESECCIÓN PARCIAL DE CLAVÍCULA, VÍA ENDOSCÓPICA
77.8.1.04	RESECCIÓN PARCIAL DE COSTILLAS
77.8.1.05	RESECCIÓN PARCIAL DE ESTERNÓN
<b>77.8.2.</b>	<b>RESECCIÓN PARCIAL DE HÚMERO</b>
77.8.2.01	RESECCIÓN DE EPICÓNDILO O EPITRÓCLEA HUMERAL
77.8.2.02	HEMI O DIAFISECTOMÍA DE HÚMERO
77.8.2.03	RESECCIÓN DE CABEZA HUMERAL
<b>77.8.3.</b>	<b>RESECCIÓN PARCIAL DE RADIO Y CÚBITO</b>
77.8.3.01	RESECCIÓN PARCIAL DE DIÁFISIS EN CÚBITO (HEMIDIAFISECTOMÍA)
77.8.3.02	RESECCIÓN DE EPÍFISIS DE CÚBITO
77.8.3.03	RESECCIÓN PARCIAL DE DIÁFISIS EN RADIO
77.8.3.04	RESECCIÓN DE CÚPULA DE RADIO
77.8.3.05	RESECCIÓN DE OLÉCRANON
77.8.3.06	RESECCIÓN DE CABEZA DE RADIO
77.8.3.07	RESECCIÓN DE EPÍFISIS DE HUESO EN MIEMBRO SUPERIOR VÍA ARTROSCÓPICA
<b>77.8.4.</b>	<b>RESECCIÓN PARCIAL DE CARIANOS O METACARIANOS</b>
77.8.4.03	RESECCIÓN PARCIAL DE HUESO DE CARPO VÍA ABIERTA
77.8.4.04	RESECCIÓN PARCIAL DE HUESO DE CARPO VÍA ARTROSCÓPICA
77.8.4.05	RESECCIÓN PARCIAL DE HUESO DE METACARPO VÍA ABIERTA
77.8.4.06	RESECCIÓN PARCIAL DE HUESO DE METACARPO VÍA ARTROSCÓPICA
<b>77.8.5.</b>	<b>RESECCIÓN PARCIAL DE FÉMUR</b>
77.8.5.01	HEMIDIAFISECTOMÍA EN FÉMUR

Continuación de la resolución "Por la cual se establece la Clasificación Única de Procedimientos en Salud -- CUPS para la vigencia 2023"

CÓDIGO	DESCRIPCIÓN
<b>77.8.6.</b>	<b>RESECCIÓN PARCIAL DE RÓTULA O HEMIPATELECTOMÍA</b>
77.8.6.00	RESECCIÓN PARCIAL DE RÓTULA O HEMIPATELECTOMÍA SOD
<b>77.8.7.</b>	<b>RESECCIÓN PARCIAL DE TIBIA Y PERONÉ</b>
77.8.7.01	RESECCIÓN PARCIAL DE LA TIBIA (HEMIDIAFISECTOMÍA)
77.8.7.02	RESECCIÓN PARCIAL DE PERONÉ (HEMIDIAFISECTOMÍA)
77.8.7.03	HEMIDIAFISECTOMÍA EN TIBIA Y PERONÉ
<b>77.8.8.</b>	<b>RESECCIÓN PARCIAL DE TARSIANOS Y METATARSIANOS</b>
77.8.8.00	RESECCIÓN PARCIAL DE TARSIANOS O METATARSIANOS (UNO O MÁS) SOD
<b>77.8.9.</b>	<b>RESECCIÓN PARCIAL DE OTROS HUESOS ESPECIFICADOS</b>
<b>Incluye:</b>	FALANGES MANO O PIE, PELVIS, VÉRTEBRAS (CUERPO, FACETA O APÓFISIS) CERVICAL, TORÁCICA, LUMBAR O SACROCOCCÍGEA
<b>Excluye:</b>	LAMINECTOMÍAS O HEMILAMINECTOMÍAS (03.0.1.), DISECTOMÍA (80.5.1.), INJERTO SIMULTÁNEO (78.0.9.) REQUIERE CÓDIGO ADICIONAL SIMULTÁNEO, AMPUTACIONES PARCIALES DE DEDOS DE MANO Y PIE (84.0. - 84.0.2.)
77.8.9.01	HEMIDIAFISECTOMÍA FALANGES DE MANO (UNA O MÁS)
77.8.9.02	RESECCIÓN CABEZA DE FALANGE DE MANO (UNA O MÁS)
77.8.9.11	HEMIDIAFISECTOMÍA FALANGES DE PIE (UNA O MÁS)
77.8.9.12	RESECCIÓN CABEZA DE FALANGE DE PIE (UNA O MÁS)
77.8.9.21	RESECCIÓN PARCIAL DE HUESOS PELVIANOS
77.8.9.22	HEMIHEMIPELVECTOMÍA
77.8.9.23	HEMIPELVECTOMÍA
77.8.9.31	RESECCIÓN DE APÓFISIS ODONTOIDES POR ABORDAJE TRANSORAL
<b>Incluye:</b>	RESECCIÓN DE ARCO ANTERIOR; CORRECCIÓN DE INVAGINACIÓN BASILAR
77.8.9.32	RESECCIÓN DE APÓFISIS ODONTOIDES POR ABORDAJE TRANS LATERAL
<b>Incluye:</b>	RESECCIÓN DE ARCO ANTERIOR; EN CORRECCIÓN DE INVAGINACIÓN BASILAR
77.8.9.33	RESECCIÓN DE APÓFISIS ODONTOIDES, POR CRANEOTOMÍA SUBOCCIPITAL
77.8.9.42	CERVICOTOMÍA CERVICAL ANTERIOR
77.8.9.54	VERTEBRECTOMÍA PARCIAL CERVICAL TRANSORAL O TRANSNASAL
77.8.9.55	VERTEBRECTOMÍA PARCIAL CERVICAL UN SEGMENTO VÍA ANTERIOR
77.8.9.56	VERTEBRECTOMÍA PARCIAL CERVICAL MÁS DE UN SEGMENTO VÍA ANTERIOR
77.8.9.57	VERTEBRECTOMÍA PARCIAL CERVICAL UN SEGMENTO VÍA LATERAL
77.8.9.58	VERTEBRECTOMÍA PARCIAL CERVICAL MÁS DE UN SEGMENTO VÍA LATERAL
77.8.9.59	VERTEBRECTOMÍA PARCIAL CERVICAL MÁS DE UN SEGMENTO VÍA POSTERIOR
77.8.9.60	VERTEBRECTOMÍA PARCIAL CERVICOTORÁCICA POR ESTERNOTOMÍA
77.8.9.61	VERTEBRECTOMÍA PARCIAL TORÁCICA ANTEROLATERAL TRANSPLEURAL
77.8.9.62	VERTEBRECTOMÍA PARCIAL TORÁCICA ANTEROLATERAL TRANSPLEURAL POR TORACOSCOPIA
77.8.9.63	VERTEBRECTOMÍA PARCIAL TORÁCICA ANTEROLATERAL EXTRACAVITARIA
77.8.9.64	VERTEBRECTOMÍA PARCIAL TORÁCICA VÍA POSTERIOR
77.8.9.65	VERTEBRECTOMÍA PARCIAL LUMBAR ANTEROLATERAL TRANSPERITONEAL
77.8.9.66	VERTEBRECTOMÍA PARCIAL LUMBAR ANTEROLATERAL RETROPERITONEAL
77.8.9.67	VERTEBRECTOMÍA PARCIAL LUMBAR VÍA POSTERIOR
77.8.9.68	VERTEBRECTOMÍA PARCIAL DE COLUMNA SACRA VÍA ANTERIOR
77.8.9.69	VERTEBRECTOMÍA PARCIAL DE COLUMNA SACRA VÍA POSTERIOR
<b>77.9.</b>	<b>RESECCIÓN ÓSEA [OSTEOTOMÍA] TOTAL</b>
<b>Incluye:</b>	AQUELLA POR TUMORES BENIGNOS, MALIGNOS, PRIMARIOS O METASTÁSICOS ENTRE OTRAS CAUSAS
<b>Excluye:</b>	AMPUTACIONES DE MIEMBROS (84.0.0. - 84.9.1.) Y AQUELLA ACCESORIA DE OTRA OPERACIÓN (OMITIR CÓDIGO)
<b>77.9.1.</b>	<b>RESECCIÓN TOTAL DE ESCÁPULA, CLAVÍCULA O TÓRAX (COSTILLAS Y ESTERNÓN)</b>
77.9.1.01	RESECCIÓN TOTAL DE ESCÁPULA
77.9.1.02	RESECCIÓN TOTAL DE CLAVÍCULA
77.9.1.05	RESECCIÓN TOTAL DE ESTERNÓN
<b>Incluye:</b>	AQUELLA POR OSTEOMIELITIS O MEDIASTINITIS ENTRE OTRAS CAUSAS
77.9.1.31	RESECCIÓN TOTAL DE COSTILLA O COSTOCONDRECTOMÍA (UNA O MÁS)
77.9.1.34	RESECCIÓN DE COSTILLA CERVICAL O SUPERNUMERARIA
<b>77.9.2.</b>	<b>RESECCIÓN TOTAL DE HÚMERO</b>
77.9.2.01	RESECCIÓN DE HÚMERO (PROXIMAL O DISTAL)

Continuación de la resolución "Por la cual se establece la Clasificación Única de Procedimientos en Salud – CUPS para la vigencia 2023"

CÓDIGO	DESCRIPCIÓN
77.9.2.02	RESECCIÓN RADICAL DE HÚMERO SIN INJERTO
77.9.2.03	RESECCIÓN TOTAL O RADICAL DE HÚMERO CON INJERTO
<b>77.9.3.</b>	<b>RESECCIÓN TOTAL DE RADIO Y CÚBITO</b>
77.9.3.01	RESECCIÓN TOTAL O RADICAL DE CÚBITO O RADIO
<b>77.9.4.</b>	<b>RESECCIÓN TOTAL DE CARIANOS Y METACARIANOS</b>
77.9.4.02	CARPECTOMÍA (CADA UNO) VÍA ABIERTA
77.9.4.03	CARPECTOMÍA (CADA UNO) VÍA ARTROSCÓPICA
77.9.4.04	RESECCIÓN TOTAL DE HUESO DE METACARPO VÍA ABIERTA
<b>77.9.5.</b>	<b>RESECCIÓN TOTAL DE FÉMUR</b>
77.9.5.00	RESECCIÓN TOTAL DE FÉMUR SOD
<b>77.9.6.</b>	<b>RESECCIÓN TOTAL DE RÓTULA O PATELECTOMÍA</b>
77.9.6.00	RESECCIÓN TOTAL DE RÓTULA O PATELECTOMÍA SOD
<b>77.9.7.</b>	<b>RESECCIÓN TOTAL DE TIBIA Y PERONÉ</b>
77.9.7.01	RESECCIÓN TOTAL DE LA TIBIA O PERONÉ
<b>77.9.8.</b>	<b>RESECCIÓN TOTAL DE TARSIANOS Y METATARSIANOS</b>
77.9.8.01	RESECCIÓN TOTAL RADICAL DEL TARSO O METATARSO
77.9.8.02	ASTRAGALECTOMÍA
<b>77.9.9.</b>	<b>RESECCIÓN TOTAL DE OTROS HUESOS ESPECIFICADOS</b>
77.9.9.01	RESECCIÓN TOTAL DE FALANGES DE MANO (UNA O MÁS)
77.9.9.02	RESECCIÓN TOTAL DE FALANGES DE PIE (UNA O MÁS)
77.9.9.41	RESECCIÓN TOTAL DE CÔCCIX [COCCIGECTOMÍA]
<b>Excluye:</b>	<i>DESBRIDAMIENTO DE LESIÓN PROFUNDA (ÚLCERA) CON COCCIGECTOMÍA (86.2.3.12)</i>
77.9.9.42	VERTEBRECTOMÍA TOTAL CERVICAL TRANSORAL
77.9.9.43	VERTEBRECTOMÍA TOTAL CERVICAL UN SEGMENTO VÍA ANTERIOR
77.9.9.44	VERTEBRECTOMÍA TOTAL CERVICAL MÁS DE UN SEGMENTO VÍA ANTERIOR
77.9.9.45	VERTEBRECTOMÍA TOTAL CERVICAL UN SEGMENTO VÍA LATERAL
77.9.9.46	VERTEBRECTOMÍA TOTAL CERVICAL MÁS DE UN SEGMENTO VÍA LATERAL
77.9.9.47	VERTEBRECTOMÍA TOTAL CERVICAL UN SEGMENTO VÍA POSTERIOR
77.9.9.48	VERTEBRECTOMÍA TOTAL CERVICAL MÁS DE UN SEGMENTO VÍA POSTERIOR
77.9.9.49	VERTEBRECTOMÍA TOTAL CERVICOTORÁCICA POR ESTERNOTOMÍA UN SEGMENTO
77.9.9.50	VERTEBRECTOMÍA TOTAL CERVICOTORÁCICA POR ESTERNOTOMÍA MÁS DE UN SEGMENTO
77.9.9.51	VERTEBRECTOMÍA TOTAL TORÁCICA ANTEROLATERAL TRANSPLEURAL UN SEGMENTO
77.9.9.52	VERTEBRECTOMÍA TOTAL TORÁCICA ANTEROLATERAL TRANSPLEURAL MÁS DE UN SEGMENTO
77.9.9.53	VERTEBRECTOMÍA TOTAL TORÁCICA ANTEROLATERAL TRANSPLEURAL POR TORACOSCOPIA UN SEGMENTO
77.9.9.54	VERTEBRECTOMÍA TOTAL TORÁCICA ANTEROLATERAL TRANSPLEURAL POR TORACOSCOPIA MÁS DE UN SEGMENTO
77.9.9.55	VERTEBRECTOMÍA TOTAL TORÁCICA ANTEROLATERAL EXTRACAVITARIA UN SEGMENTO
77.9.9.56	VERTEBRECTOMÍA TOTAL TORÁCICA ANTEROLATERAL EXTRACAVITARIA MÁS DE UN SEGMENTO
77.9.9.57	VERTEBRECTOMÍA TOTAL TORÁCICA VÍA POSTERIOR UN SEGMENTO
77.9.9.58	VERTEBRECTOMÍA TOTAL TORÁCICA VÍA POSTERIOR MÁS DE UN SEGMENTO
77.9.9.59	VERTEBRECTOMÍA TOTAL LUMBAR ANTEROLATERAL TRANSPERITONEAL UN SEGMENTO
77.9.9.60	VERTEBRECTOMÍA TOTAL LUMBAR ANTEROLATERAL TRANSPERITONEAL MÁS DE UN SEGMENTO
77.9.9.61	VERTEBRECTOMÍA TOTAL LUMBAR ANTEROLATERAL RETROPERITONEAL UN SEGMENTO
77.9.9.62	VERTEBRECTOMÍA TOTAL LUMBAR ANTEROLATERAL RETROPERITONEAL MÁS DE UN SEGMENTO
77.9.9.63	VERTEBRECTOMÍA TOTAL LUMBAR VÍA POSTERIOR UN SEGMENTO
77.9.9.64	VERTEBRECTOMÍA TOTAL LUMBAR VÍA POSTERIOR MÁS DE UN SEGMENTO
77.9.9.65	VERTEBRECTOMÍA TOTAL DE COLUMNA SACRA VÍA ANTERIOR UN SEGMENTO

Continuación de la resolución "Por la cual se establece la Clasificación Única de Procedimientos en Salud – CUPS para la vigencia 2023"

CÓDIGO	DESCRIPCIÓN
77.9.9.66	VERTEBRECTOMÍA TOTAL DE COLUMNA SACRA VÍA ANTERIOR MÁS DE UN SEGMENTO
77.9.9.67	VERTEBRECTOMÍA TOTAL DE COLUMNA SACRA VÍA POSTERIOR UN SEGMENTO
77.9.9.68	VERTEBRECTOMÍA TOTAL DE COLUMNA SACRA VÍA POSTERIOR MÁS DE UN SEGMENTO
<b>78.</b>	<b>OTROS PROCEDIMIENTOS EN HUESOS, EXCEPTO HUESOS FACIALES</b>
<b>78.0.</b>	<b>INJERTO ÓSEO (AUTÓLOGO, HETERÓLOGO)</b>
<b>Excluye:</b>	AQUEL PARA ALARGAMIENTO DE HUESO (78.3.0. - 78.3.9.) Y PARA ARTRODESIS O FUSIÓN (81.0.0. - 81.8.5.) Y AQUEL INJERTO ESPECIFICADO EN OTRO PROCEDIMIENTO (OMITIR CÓDIGO)
<b>Simultáneo:</b>	CODIFICAR TAMBIÉN CUALQUIER ESCISIÓN DE HUESO PARA INJERTO (77.7.0.) Y LA ESCISIÓN PARCIAL DE SITIO RECEPTOR (77.8.), O ESCISIÓN TOTAL (77.9.) O REPARACIÓN DE PSEUDOARTROSIS (78.4.1.)
<b>78.0.1.</b>	<b>INJERTO ÓSEO EN ESCÁPULA, CLAVÍCULA Y TÓRAX (COSTILLAS Y ESTERNÓN)</b>
78.0.1.01	INJERTO ÓSEO EN CLAVÍCULA
78.0.1.02	APLICACIÓN DE ALOINJERTO ESTRUCTURAL EN CLAVÍCULA VÍA ABIERTA
78.0.1.03	INJERTO ÓSEO EN ESCÁPULA VÍA ABIERTA
78.0.1.04	INJERTO ÓSEO EN ESCÁPULA VÍA ARTROSCÓPICA
78.0.1.05	APLICACIÓN DE ALOINJERTO ESTRUCTURAL EN ESCÁPULA VÍA ABIERTA
78.0.1.06	APLICACIÓN DE ALOINJERTO ESTRUCTURAL EN ESCÁPULA VÍA ARTROSCÓPICA
<b>78.0.2.</b>	<b>INJERTOS ÓSEOS EN HÚMERO</b>
78.0.2.01	INJERTO ÓSEO EN HÚMERO
78.0.2.02	APLICACIÓN DE ALOINJERTO ESTRUCTURAL EN HÚMERO
<b>78.0.3.</b>	<b>INJERTO ÓSEO EN RADIO Y CÚBITO</b>
78.0.3.00	INJERTO ÓSEO EN CÚBITO O RADIO SOD
<b>78.0.4.</b>	<b>INJERTO ÓSEO EN CARPIANOS Y METACARPIANOS</b>
78.0.4.01	INJERTO ÓSEO EN HUESOS DEL CARPO (EXCEPTO ESCAFOIDES)
78.0.4.02	INJERTO ÓSEO EN ESCAFOIDES
78.0.4.03	INJERTO ÓSEO EN METACARPIANOS (UNO O MÁS)
78.0.4.04	INJERTO ÓSEO VASCULARIZADO EN ESCAFOIDES
<b>78.0.5.</b>	<b>INJERTOS ÓSEOS EN FÉMUR</b>
78.0.5.01	INJERTO ÓSEO EN FÉMUR
78.0.5.02	APLICACIÓN DE ALOINJERTO ESTRUCTURAL EN DIÁFISIS DE FÉMUR
78.0.5.03	APLICACIÓN DE ALOINJERTO ESTRUCTURAL OSTEOCONDAL EN FÉMUR
<b>78.0.6.</b>	<b>INJERTO ÓSEO EN RÓTULA</b>
78.0.6.00	INJERTO ÓSEO EN RÓTULA SOD
<b>78.0.7.</b>	<b>INJERTO ÓSEO EN TIBIA Y PERONÉ</b>
78.0.7.01	INJERTO ÓSEO EN TIBIA O PERONÉ
78.0.7.02	APLICACIÓN DE ALOINJERTO ESTRUCTURAL EN DIÁFISIS DE TIBIA
78.0.7.03	APLICACIÓN DE ALOINJERTO ESTRUCTURAL OSTEOCONDAL EN TIBIA
78.0.7.05	INJERTO ÓSEO VASCULARIZADO (MICRO) DE PERONÉ
78.0.7.06	APLICACIÓN DE ALOINJERTO ESTRUCTURAL EN DIÁFISIS DE PERONÉ
<b>78.0.8.</b>	<b>INJERTO ÓSEO EN TARSIANOS Y METATARSIANOS</b>
78.0.8.00	INJERTO ÓSEO EN HUESOS TARSIANOS O METATARSIANOS SOD
<b>78.0.9.</b>	<b>INJERTO O TRASPLANTE ÓSEO EN OTROS HUESOS ESPECIFICADOS</b>
78.0.9.01	APLICACIÓN DE INJERTO ÓSEO EN FALANGE DE LA MANO
78.0.9.02	INJERTO ÓSEO EN FALANGES DEL PIE (UNA O MÁS)
78.0.9.03	INJERTO ÓSEO EN MANO CON FIJACIÓN INTERNA
78.0.9.04	INJERTO ÓSEO CON CARTÍLAGO EN MANO CON FIJACIÓN INTERNA
78.0.9.05	APLICACIÓN DE INJERTO ESTRUCTURAL EN PIE
78.0.9.20	INJERTO ÓSEO EN PELVIS
78.0.9.21	APLICACIÓN DE ALOINJERTO ESTRUCTURAL EN PELVIS
78.0.9.31	INJERTO ÓSEO EN COLUMNA VERTEBRAL VÍA ANTERIOR
78.0.9.32	INJERTO ÓSEO EN COLUMNA VERTEBRAL VÍA POSTERIOR
<b>78.1.</b>	<b>APLICACIÓN DE DISPOSITIVO EXTERNO DE FIJACIÓN</b>
<b>Incluye:</b>	MINIFIJADOR CON INSERCIÓN DE CLAVO, ALAMBRE, TORNILLO EN EL HUESO
<b>78.1.2.</b>	<b>APLICACIÓN DE DISPOSITIVO EXTERNO DE FIJACIÓN DE HÚMERO</b>
78.1.2.01	APLICACIÓN DE TUTORES EXTERNOS EN HÚMERO
78.1.2.02	COLOCACIÓN DE DISPOSITIVO DE FIJACIÓN EN CODO



Continuación de la resolución "Por la cual se establece la Clasificación Única de Procedimientos en Salud – CUPS para la vigencia 2023"

CÓDIGO	DESCRIPCIÓN
<b>78.1.3.</b>	<b>APLICACIÓN DE DISPOSITIVO EXTERNO DE FIJACIÓN DE RADIO O CÚBITO</b>
78.1.3.01	APLICACIÓN DE TUTOR EXTERNO EN RADIO O CÚBITO
78.1.3.02	APLICACIÓN DE TUTORES EXTERNOS EN RADIO Y CÚBITO
78.1.3.04	APLICACIÓN DE TUTORES EXTERNOS EN PUÑO O MUÑECA
<b>78.1.4.</b>	<b>APLICACIÓN DE DISPOSITIVO EXTERNO DE FIJACIÓN DE CARPIANOS O METACARPIANOS</b>
78.1.4.01	APLICACIÓN DE TUTOR EXTERNO EN MANO
<b>78.1.5.</b>	<b>APLICACIÓN DE DISPOSITIVO EXTERNO DE FIJACIÓN DE FÉMUR</b>
78.1.5.01	APLICACIÓN DE TUTOR EXTERNO EN FÉMUR
78.1.5.02	APLICACIÓN DE TUTORES EXTERNOS EN MUSLO
78.1.5.03	COLOCACIÓN QUIRÚRGICA DE DISPOSITIVO PARA TRACCIÓN ESQUELÉTICA EN MUSLO (TRANSCONDÍLEA)
<b>78.1.6.</b>	<b>APLICACIÓN DE DISPOSITIVO EXTERNO DE FIJACIÓN EN RODILLA O RÓTULA</b>
78.1.6.01	APLICACIÓN DE TUTOR EXTERNO RODILLA
<b>78.1.7.</b>	<b>APLICACIÓN DE DISPOSITIVO EXTERNO DE FIJACIÓN DE TIBIA O PERONÉ</b>
78.1.7.01	APLICACIÓN DE TUTORES EXTERNOS EN TIBIA O PERONÉ
78.1.7.02	APLICACIÓN DE TUTORES EXTERNOS EN TIBIA Y PERONÉ
78.1.7.03	APLICACIÓN DE TUTOR EXTERNO EN CUELLO DE PIE
78.1.7.04	COLOCACIÓN DE DISPOSITIVO EXTERNO DE FIJACIÓN TRANSTIBIAL
<b>78.1.8.</b>	<b>APLICACIÓN DE DISPOSITIVO EXTERNO DE FIJACIÓN DE TARSIANOS O METATARSIANOS</b>
78.1.8.01	APLICACIÓN DE TUTOR EXTERNO PIE
78.1.8.02	COLOCACIÓN DE DISPOSITIVO EXTERNO EN PIE (CALCÁNEO)
<b>78.1.9.</b>	<b>APLICACIÓN DE DISPOSITIVO EXTERNO DE FIJACIÓN EN OTROS HUESOS ESPECIFICADOS</b>
<b>Incluye:</b>	<i>DISPOSITIVOS MÉDICOS DE TRACCIÓN</i>
78.1.9.01	APLICACIÓN DE DISPOSITIVO EXTERNO DE FIJACIÓN DE FALANGES DE MANO
78.1.9.02	APLICACIÓN DE DISPOSITIVO EXTERNO DE FIJACIÓN DE FALANGES DE PIE
78.1.9.20	APLICACIÓN DE TUTORES EXTERNOS EN PELVIS, POR VÍA ANTERIOR O POSTERIOR
78.1.9.30	APLICACIÓN DE TUTORES EXTERNOS EN COLUMNA VERTEBRAL
<b>78.2.</b>	<b>PROCEDIMIENTOS DE ACORTAMIENTO DE EXTREMIDADES</b>
<b>78.2.1.</b>	<b>PROCEDIMIENTO DE ACORTAMIENTO DE HÚMERO</b>
78.2.1.01	EPIFISIODESIS ABIERTA DE HÚMERO
78.2.1.02	EPIFISIODESIS PERCUTÁNEA DE HÚMERO
78.2.1.03	GRAPADO EPIFISIARIO DE HÚMERO
78.2.1.04	ACORTAMIENTO DE HÚMERO MEDIANTE RESECCIÓN (OSTEOTOMÍA)
<b>78.2.2.</b>	<b>PROCEDIMIENTO DE ACORTAMIENTO DE RADIO Y CÚBITO</b>
78.2.2.11	EPIFISIODESIS ABIERTA DE CÚBITO O RADIO
78.2.2.13	EPIFISIODESIS ABIERTA DE CÚBITO Y RADIO
78.2.2.21	EPIFISIODESIS PERCUTÁNEA DE CÚBITO O RADIO
78.2.2.23	EPIFISIODESIS PERCUTÁNEA DE RADIO Y CÚBITO
78.2.2.31	GRAPADO EPIFISIARIO DE CÚBITO O RADIO
78.2.2.33	GRAPADO EPIFISIARIO DE RADIO Y CÚBITO
78.2.2.41	ACORTAMIENTO DE CÚBITO O RADIO MEDIANTE RESECCIÓN (OSTEOTOMÍA)
78.2.2.43	ACORTAMIENTO DE RADIO Y CÚBITO MEDIANTE RESECCIÓN (OSTEOTOMÍA)
<b>78.2.3.</b>	<b>PROCEDIMIENTO DE ACORTAMIENTO DE CARPIANOS Y METACARPIANOS</b>
78.2.3.11	EPIFISIODESIS ABIERTA DE METACARPIANOS
78.2.3.21	EPIFISIODESIS PERCUTÁNEA DE METACARPIANOS
78.2.3.31	GRAPADO EPIFISIARIO DE METACARPIANOS
78.2.3.41	RESECCIÓN (OSTEOTOMÍA) DE CARPIANOS O METACARPIANOS PARA ACORTAMIENTO
<b>78.2.4.</b>	<b>PROCEDIMIENTO DE ACORTAMIENTO DE FÉMUR</b>
78.2.4.01	EPIFISIODESIS ABIERTA DE FÉMUR
78.2.4.02	EPIFISIODESIS PERCUTÁNEA DE FÉMUR
78.2.4.03	GRAPADO EPIFISIARIO DE FÉMUR
78.2.4.04	ACORTAMIENTO DE FÉMUR MEDIANTE RESECCIÓN (OSTEOTOMÍA)
<b>78.2.5.</b>	<b>PROCEDIMIENTO DE ACORTAMIENTO DE TIBIA O PERONÉ</b>
78.2.5.11	EPIFISIODESIS ABIERTA DE TIBIA O PERONÉ
78.2.5.13	EPIFISIODESIS ABIERTA DE TIBIA Y PERONÉ

Continuación de la resolución "Por la cual se establece la Clasificación Única de Procedimientos en Salud – CUPS para la vigencia 2023"

CÓDIGO	DESCRIPCIÓN
78.2.5.21	EPIFISIODESIS PERCUTÁNEA DE TIBIA O PERONÉ
78.2.5.23	EPIFISIODESIS PERCUTÁNEA DE TIBIA Y PERONÉ
78.2.5.31	GRAPADO EPIFISIARIO DE TIBIA O PERONÉ
78.2.5.33	GRAPADO EPIFISIARIO DE TIBIA Y PERONÉ
78.2.5.41	ACORTAMIENTO DE TIBIA O PERONÉ MEDIANTE RESECCIÓN (OSTEOTOMÍA)
78.2.5.43	ACORTAMIENTO DE TIBIA Y PERONÉ MEDIANTE RESECCIÓN (OSTEOTOMÍA)
<b>78.2.6.</b>	<b>PROCEDIMIENTO DE ACORTAMIENTO DE TARSIANOS O METATARSIANOS</b>
78.2.6.11	EPIFISIODESIS ABIERTA DE TARSIANOS O METATARSIANOS (UNA O MÁS)
78.2.6.21	EPIFISIODESIS PERCUTÁNEA DE TARSIANOS O METATARSIANOS (UNA O MÁS)
78.2.6.31	GRAPADO EPIFISIARIO DE TARSIANOS O METATARSIANOS (UNA O MÁS)
78.2.6.41	ACORTAMIENTO DE TARSIANOS O METATARSIANOS MEDIANTE RESECCIÓN (OSTEOTOMÍA) (UNA O MÁS)
<b>78.2.7.</b>	<b>PROCEDIMIENTO DE ACORTAMIENTO DE FALANGES (DE PIE) (DE MANO)</b>
78.2.7.11	EPIFISIODESIS ABIERTA DE FALANGES DE MANO (UNA O MÁS)
78.2.7.21	EPIFISIODESIS PERCUTÁNEA DE FALANGES DE MANO (UNA O MÁS)
78.2.7.31	GRAPADO EPIFISIARIO DE FALANGES DE MANO (UNA O MÁS)
78.2.7.41	ACORTAMIENTO DE FALANGES DE MANO MEDIANTE RESECCIÓN (OSTEOTOMÍA) (UNA O MÁS)
78.2.7.51	EPIFISIODESIS ABIERTA DE FALANGES DE PIE (UNA O MÁS)
78.2.7.61	EPIFISIODESIS PERCUTÁNEA DE FALANGES DE PIE (UNA O MÁS)
78.2.7.71	GRAPADO EPIFISIARIO DE FALANGES DE PIE (UNA O MÁS)
78.2.7.81	ACORTAMIENTO DE FALANGES DE PIE MEDIANTE RESECCIÓN (OSTEOTOMÍA) (UNA O MÁS)
<b>78.3.</b>	<b>PROCEDIMIENTO DE ALARGAMIENTO DE EXTREMIDADES</b>
<b>78.3.0.</b>	<b>PROCEDIMIENTO DE ALARGAMIENTO DE EXTREMIDADES SITIO NO ESPECIFICADO</b>
78.3.0.01	TRANSPOSICIÓN ÓSEA EN HUESOS LARGOS CON COLOCACIÓN DE TUTOR EXTERNO
<b>78.3.2.</b>	<b>PROCEDIMIENTO DE ALARGAMIENTO DE HÚMERO</b>
78.3.2.01	ALARGAMIENTO DE HÚMERO POR INJERTO SIN DISPOSITIVOS INTERNOS DE FIJACIÓN U OSTEOTOMÍA
78.3.2.02	ALARGAMIENTO DE HÚMERO POR INJERTO CON DISPOSITIVOS INTERNOS DE FIJACIÓN U OSTEOTOMÍA
78.3.2.03	ALARGAMIENTO DE HÚMERO POR TÉCNICA DE DISTRACCIÓN SIN (CORTICOTOMÍA, OSTEOTOMÍA)
78.3.2.04	ALARGAMIENTO DE HÚMERO POR TÉCNICA DE DISTRACCIÓN CON (CORTICOTOMÍA, OSTEOTOMÍA)
<b>78.3.3.</b>	<b>PROCEDIMIENTO DE ALARGAMIENTO DE RADIO Y CÚBITO</b>
78.3.3.01	ALARGAMIENTO DE RADIO O CÚBITO POR INJERTO SIN DISPOSITIVOS INTERNOS DE FIJACIÓN Y OSTEOTOMÍA
78.3.3.02	ALARGAMIENTO DE RADIO Y CÚBITO POR INJERTO CON DISPOSITIVOS INTERNOS DE FIJACIÓN Y OSTEOTOMÍA
78.3.3.05	ALARGAMIENTO DE CÚBITO O RADIO PROGRESIVO CON DISPOSITIVO DE FIJACIÓN EXTERNA
78.3.3.06	ALARGAMIENTO DE CÚBITO Y RADIO PROGRESIVO CON DISPOSITIVO DE FIJACIÓN EXTERNA
78.3.3.07	ALARGAMIENTO DE RADIO O CÚBITO POR TÉCNICA DE DISTRACCIÓN SIN (CORTICOTOMÍA, OSTEOTOMÍA)
78.3.3.08	ALARGAMIENTO DE RADIO Y CÚBITO POR TÉCNICA DE DISTRACCIÓN CON (CORTICOTOMÍA, OSTEOTOMÍA)
<b>78.3.4.</b>	<b>PROCEDIMIENTO DE ALARGAMIENTO DE CARPIANOS Y METACARPIANOS</b>
78.3.4.01	ALARGAMIENTO DE METACARPIANOS (UNO O MÁS) POR INJERTO SIN DISPOSITIVOS INTERNOS DE FIJACIÓN Y OSTEOTOMÍA
78.3.4.02	ALARGAMIENTO DE METACARPIANOS (UNO O MÁS) POR INJERTO CON DISPOSITIVOS INTERNOS DE FIJACIÓN Y OSTEOTOMÍA
78.3.4.03	ALARGAMIENTO DE METACARPIANOS (UNO O MÁS) POR TÉCNICA DE DISTRACCIÓN SIN (CORTICOTOMÍA, OSTEOTOMÍA)
78.3.4.04	ALARGAMIENTO DE METACARPIANOS (UNO O MÁS) POR TÉCNICA DE DISTRACCIÓN CON (CORTICOTOMÍA, OSTEOTOMÍA)
<b>78.3.5.</b>	<b>PROCEDIMIENTO DE ALARGAMIENTO DE FÉMUR</b>

Continuación de la resolución "Por la cual se establece la Clasificación Única de Procedimientos en Salud – CUPS para la vigencia 2023"

CÓDIGO	DESCRIPCIÓN
78.3.5.01	ALARGAMIENTO DE FÉMUR POR INJERTO SIN DISPOSITIVOS INTERNOS DE FIJACIÓN Y OSTEOTOMÍA
78.3.5.02	ALARGAMIENTO DE FÉMUR POR INJERTO CON DISPOSITIVOS INTERNOS DE FIJACIÓN Y OSTEOTOMÍA
78.3.5.03	ALARGAMIENTO DE FÉMUR POR TÉCNICA DE DISTRACCIÓN SIN (CORTICOTOMÍA, OSTEOTOMÍA)
78.3.5.04	ALARGAMIENTO DE FÉMUR POR TÉCNICA DE DISTRACCIÓN CON (CORTICOTOMÍA, OSTEOTOMÍA)
<b>78.3.7.</b>	<b>PROCEDIMIENTO DE ALARGAMIENTO DE TIBIA Y PERONÉ</b>
78.3.7.01	ALARGAMIENTO DE TIBIA POR INJERTO SIN DISPOSITIVOS INTERNOS DE FIJACIÓN Y OSTEOTOMÍA
78.3.7.02	ALARGAMIENTO DE TIBIA POR INJERTO CON DISPOSITIVOS INTERNOS DE FIJACIÓN Y OSTEOTOMÍA
78.3.7.03	ALARGAMIENTO DE PERONÉ POR INJERTO SIN DISPOSITIVOS INTERNOS DE FIJACIÓN Y OSTEOTOMÍA
78.3.7.04	ALARGAMIENTO DE PERONÉ POR INJERTO CON DISPOSITIVOS INTERNOS DE FIJACIÓN Y OSTEOTOMÍA
78.3.7.05	ALARGAMIENTO DE TIBIA POR TÉCNICA DE DISTRACCIÓN SIN (CORTICOTOMÍA, OSTEOTOMÍA)
78.3.7.06	ALARGAMIENTO DE TIBIA POR TÉCNICA DE DISTRACCIÓN CON (CORTICOTOMÍA, OSTEOTOMÍA)
78.3.7.07	ALARGAMIENTO DE PERONÉ POR TÉCNICA DE DISTRACCIÓN SIN (CORTICOTOMÍA, OSTEOTOMÍA)
78.3.7.08	ALARGAMIENTO DE PERONÉ POR TÉCNICA DE DISTRACCIÓN CON (CORTICOTOMÍA, OSTEOTOMÍA)
<b>78.3.8.</b>	<b>PROCEDIMIENTO DE ALARGAMIENTO DE TARSIANOS Y METATARSIANOS</b>
78.3.8.01	ALARGAMIENTO DE TARSIANOS (UNO O MÁS) POR INJERTO SIN DISPOSITIVOS INTERNOS DE FIJACIÓN Y OSTEOTOMÍA
78.3.8.02	ALARGAMIENTO DE TARSIANOS (UNO O MÁS) POR INJERTO CON DISPOSITIVOS INTERNOS DE FIJACIÓN Y OSTEOTOMÍA
78.3.8.03	ALARGAMIENTO DE METATARSIANOS (UNO O MÁS) POR INJERTO SIN DISPOSITIVOS INTERNOS DE FIJACIÓN Y OSTEOTOMÍA
78.3.8.04	ALARGAMIENTO DE METATARSIANOS (UNO O MÁS) POR INJERTO CON DISPOSITIVOS INTERNOS DE FIJACIÓN Y OSTEOTOMÍA
78.3.8.05	ALARGAMIENTO DE TARSIANOS (UNO O MÁS) POR TÉCNICA DE DISTRACCIÓN SIN (CORTICOTOMÍA, OSTEOTOMÍA)
78.3.8.06	ALARGAMIENTO DE TARSIANOS (UNO O MÁS) POR TÉCNICA DE DISTRACCIÓN CON (CORTICOTOMÍA, OSTEOTOMÍA)
78.3.8.07	ALARGAMIENTO DE METATARSIANOS (UNO O MÁS) POR TÉCNICA DE DISTRACCIÓN SIN (CORTICOTOMÍA, OSTEOTOMÍA)
78.3.8.08	ALARGAMIENTO DE METATARSIANOS (UNO O MÁS) POR TÉCNICA DE DISTRACCIÓN CON (CORTICOTOMÍA, OSTEOTOMÍA)
<b>78.3.9.</b>	<b>PROCEDIMIENTO DE ALARGAMIENTO DE FALANGES (DE MANO) (DE PIE)</b>
78.3.9.01	ALARGAMIENTO DE FALANGES DE MANO CON INJERTO SIN DISPOSITIVOS INTERNOS DE FIJACIÓN Y OSTEOTOMÍA
78.3.9.02	ALARGAMIENTO DE FALANGES DE MANO POR TÉCNICA DE DISTRACCIÓN SIN (CORTICOTOMÍA, OSTEOTOMÍA)
78.3.9.03	ALARGAMIENTO DE FALANGES DE MANO POR TÉCNICA DE DISTRACCIÓN CON (CORTICOTOMÍA, OSTEOTOMÍA)
78.3.9.11	ALARGAMIENTO DE FALANGES DE PIE POR INJERTO SIN DISPOSITIVOS INTERNOS DE FIJACIÓN Y OSTEOTOMÍA
78.3.9.12	ALARGAMIENTO DE FALANGES DE PIE POR INJERTO CON DISPOSITIVOS INTERNOS DE FIJACIÓN Y OSTEOTOMÍA
78.3.9.13	ALARGAMIENTO DE FALANGES DE PIE POR TÉCNICA DE DISTRACCIÓN SIN (CORTICOTOMÍA, OSTEOTOMÍA)
78.3.9.14	ALARGAMIENTO DE FALANGES DE PIE POR TÉCNICA DE DISTRACCIÓN CON (CORTICOTOMÍA, OSTEOTOMÍA)
<b>78.4.</b>	<b>OTRAS PROCEDIMIENTOS DE REPARACIÓN EN ESTRUCTURA ÓSEA Y ARTICULAR</b>
<b>78.4.1.</b>	<b>REPARACIÓN DE PSEUDOARTROSIS</b>
78.4.1.01	REPARACIÓN DE PSEUDOARTROSIS DE CLAVÍCULA
78.4.1.02	REPARACIÓN DE PSEUDOARTROSIS DE ESCÁPULA
78.4.1.03	REPARACIÓN DE PSEUDOARTROSIS DE HÚMERO

Continuación de la resolución "Por la cual se establece la Clasificación Única de Procedimientos en Salud -- CUPS para la vigencia 2023"

CÓDIGO	DESCRIPCIÓN
78.4.1.04	REPARACIÓN DE PSEUDOARTROSIS DE CÚBITO
78.4.1.05	REPARACIÓN DE PSEUDOARTROSIS DE RADIO
78.4.1.06	REPARACIÓN DE PSEUDOARTROSIS DE HUESOS DEL CARPO
78.4.1.07	REPARACIÓN DE PSEUDOARTROSIS DE METACARPIANO
78.4.1.08	REPARACIÓN DE PSEUDOARTROSIS DE FALANGES DE MANO
78.4.1.09	REPARACIÓN DE PSEUDOARTROSIS DE SACROILIACA
78.4.1.10	REPARACIÓN DE PSEUDOARTROSIS DE COLUMNA ANTERIOR DEL ACETÁBULO
78.4.1.11	REPARACIÓN DE PSEUDOARTROSIS DE COLUMNA POSTERIOR DEL ACETÁBULO
78.4.1.12	REPARACIÓN DE PSEUDOARTROSIS DE PARED POSTERIOR ACETÁBULO
78.4.1.13	REPARACIÓN DE PSEUDOARTROSIS DE LAS RAMAS ÍLIO O ISQUIOPÚBICA
78.4.1.14	REPARACIÓN DE PSEUDOARTROSIS DE CUELLO FEMORAL
78.4.1.15	REPARACIÓN DE PSEUDOARTROSIS DE FÉMUR
78.4.1.16	REPARACIÓN DE PSEUDOARTROSIS DE RÓTULA
78.4.1.17	REPARACIÓN DE PSEUDOARTROSIS DE TIBIA
78.4.1.18	REPARACIÓN DE PSEUDOARTROSIS DE PERONÉ
78.4.1.19	REPARACIÓN DE PSEUDOARTROSIS DE ASTRÁGALO
78.4.1.20	REPARACIÓN DE PSEUDOARTROSIS DE CALCÁNEO
78.4.1.21	REPARACIÓN DE PSEUDOARTROSIS DE HUESOS DEL TARSO
78.4.1.22	REPARACIÓN DE PSEUDOARTROSIS DE METATARSIANOS
78.4.1.23	REPARACIÓN DE PSEUDOARTROSIS DE FALANGES DE PIE
<b>78.5.</b>	<b>FIJACIÓN INTERNA DE HUESO SIN REDUCCIÓN DE FRACTURA</b>
<b>Incluye:</b>	<i>FIJACIÓN PROFILÁCTICA, REVISIÓN O REINSERCIÓN DE DISPOSITIVO DE FIJACIÓN U OSTEOSÍNTESIS; AQUELLA PARA CORRECCIÓN DE PSEUDOARTROSIS</i>
<b>Excluye:</b>	<i>AQUELLA PARA REDUCCIÓN DE FRACTURA O LUXACIÓN (79.0. - 79.9.), ARTROPLASTIA Y ARTRODESIS (81.0. - 81.9.), INJERTO DE HUESO (78.0.) ACORTAMIENTO DE EXTREMIDAD INFERIOR (78.2.)</i>
<b>78.5.1.</b>	<b>FIJACIÓN INTERNA SIN REDUCCIÓN DE FRACTURA DE ESCÁPULA, CLAVÍCULA Y TÓRAX (COSTILLAS Y ESTERNÓN)</b>
78.5.1.00	FIJACIÓN INTERNA SIN REDUCCIÓN DE FRACTURA EN ESCÁPULA, CLAVÍCULA O TÓRAX (COSTILLAS Y ESTERNÓN) SOD
<b>78.5.2.</b>	<b>FIJACIÓN INTERNA SIN REDUCCIÓN DE FRACTURA DE HÚMERO</b>
78.5.2.00	FIJACIÓN INTERNA SIN REDUCCIÓN DE FRACTURA DE HÚMERO SOD
<b>78.5.3.</b>	<b>FIJACIÓN INTERNA SIN REDUCCIÓN DE FRACTURA DE RADIO Y CÚBITO</b>
78.5.3.00	FIJACIÓN INTERNA SIN REDUCCIÓN DE FRACTURA DE RADIO O CÚBITO SOD
<b>78.5.4.</b>	<b>FIJACIÓN INTERNA SIN REDUCCIÓN DE FRACTURA DE CARPIANOS Y METACARPIANOS</b>
78.5.4.00	FIJACIÓN INTERNA SIN REDUCCIÓN DE FRACTURA DE CARPIANOS O METACARPIANOS SOD
<b>78.5.5.</b>	<b>FIJACIÓN INTERNA SIN REDUCCIÓN DE FRACTURA DE FÉMUR</b>
78.5.5.00	FIJACIÓN INTERNA SIN REDUCCIÓN DE FRACTURA DE FÉMUR SOD
<b>78.5.6.</b>	<b>FIJACIÓN INTERNA SIN REDUCCIÓN DE FRACTURA DE RÓTULA</b>
78.5.6.00	FIJACIÓN INTERNA SIN REDUCCIÓN DE FRACTURA DE RÓTULA SOD
<b>78.5.8.</b>	<b>FIJACIÓN INTERNA SIN REDUCCIÓN DE FRACTURA DE TARSIANOS Y METATARSIANOS</b>
78.5.8.00	FIJACIÓN INTERNA SIN REDUCCIÓN DE FRACTURA DE TARSIANOS O METATARSIANOS SOD
<b>78.5.9.</b>	<b>FIJACIÓN INTERNA SIN REDUCCIÓN DE FRACTURA DE OTROS HUESOS ESPECIFICADOS</b>
78.5.9.00	FIJACIÓN INTERNA SIN REDUCCIÓN DE FRACTURA DE FALANGES DE PIE O DE MANO SOD
<b>78.6.</b>	<b>EXTRACCIÓN DE DISPOSITIVO IMPLANTADO O CUERPO EXTRAÑO EN HUESO</b>
<b>Incluye:</b>	<i>AQUEL DISPOSITIVO DE FIJACIÓN INTERNA O EXTERNA, OSTEOSÍNTESIS, INSTRUMENTACIÓN, ESTIMULADOR DE CRECIMIENTO ÓSEO</i>
<b>Excluye:</b>	<i>EXTRACCIÓN SIN INCISIÓN DE DISPOSITIVO TERAPÉUTICO O DE CUERPO EXTRAÑO (97. - 98.), DE TENAZAS O COMPÁS DE CRÁNEO O DE HALO (02.8.5.), RETIRO DE ESCAYOLA, FÉRULA, TABLILLA, FIJACIÓN EXTERNA Y DISPOSITIVO DE TRACCIÓN (ALAMBRE DE KIRSCHNER) (CLAVO DE</i>

Continuación de la resolución "Por la cual se establece la Clasificación Única de Procedimientos en Salud – CUPS para la vigencia 2023"

CÓDIGO	DESCRIPCIÓN
	STEINMANN) (97.8.8.); RETIRO DE ELECTRODOS O RECEPTOR NEUROESTIMULADOR ESPINAL (03.9.4.01)
<b>78.6.0.</b>	<b>EXTRACCIÓN DE DISPOSITIVO IMPLANTADO O CUERPO EXTRAÑO EN HUESO NO ESPECIFICADO</b>
78.6.0.01	EXTRACCIÓN DE DISPOSITIVO IMPLANTADO EN HUESO NO ESPECIFICADO
78.6.0.02	EXTRACCIÓN DE CUERPO EXTRAÑO EN HUESO NO ESPECIFICADO, VÍA ABIERTA
<b>78.6.1.</b>	<b>EXTRACCIÓN DE DISPOSITIVO IMPLANTADO O CUERPO EXTRAÑO EN ESCÁPULA, CLAVÍCULA O TÓRAX (COSTILLAS Y ESTERNÓN)</b>
78.6.1.01	EXTRACCIÓN DE DISPOSITIVO IMPLANTADO EN ESCÁPULA, CLAVÍCULA O TÓRAX (COSTILLAS Y ESTERNÓN)
78.6.1.02	EXTRACCIÓN DE CUERPO EXTRAÑO EN ESCÁPULA, CLAVÍCULA O TÓRAX (COSTILLAS Y ESTERNÓN), VÍA ABIERTA
<b>78.6.2.</b>	<b>EXTRACCIÓN DE DISPOSITIVO IMPLANTADO O CUERPO EXTRAÑO EN HÚMERO</b>
78.6.2.01	EXTRACCIÓN DE DISPOSITIVO IMPLANTADO EN HÚMERO
78.6.2.02	EXTRACCIÓN DE CUERPO EXTRAÑO EN HÚMERO, VÍA ABIERTA
<b>78.6.3.</b>	<b>EXTRACCIÓN DE DISPOSITIVO IMPLANTADO O CUERPO EXTRAÑO EN RADIO O CÚBITO</b>
78.6.3.01	EXTRACCIÓN DE DISPOSITIVO IMPLANTADO EN RADIO O CÚBITO
78.6.3.02	EXTRACCIÓN DE CUERPO EXTRAÑO EN RADIO O CÚBITO, VÍA ABIERTA
<b>78.6.4.</b>	<b>EXTRACCIÓN DE DISPOSITIVO IMPLANTADO O CUERPO EXTRAÑO EN CARPIANOS O METACARPIANOS</b>
78.6.4.01	EXTRACCIÓN DE DISPOSITIVO IMPLANTADO EN CARPIANOS O METACARPIANOS (UNO O MÁS)
78.6.4.02	EXTRACCIÓN DE CUERPO EXTRAÑO EN CARPIANOS O METACARPIANOS (UNO O MÁS), VÍA ABIERTA
<b>78.6.5.</b>	<b>EXTRACCIÓN DE DISPOSITIVO IMPLANTADO O CUERPO EXTRAÑO EN FÉMUR</b>
78.6.5.01	EXTRACCIÓN DE DISPOSITIVO IMPLANTADO EN FÉMUR
78.6.5.02	EXTRACCIÓN DE CUERPO EXTRAÑO EN FÉMUR, VÍA ABIERTA
<b>78.6.6.</b>	<b>EXTRACCIÓN DE DISPOSITIVO IMPLANTADO O CUERPO EXTRAÑO EN RÓTULA</b>
78.6.6.01	EXTRACCIÓN DE DISPOSITIVO IMPLANTADO EN RÓTULA
78.6.6.02	EXTRACCIÓN DE CUERPO EXTRAÑO EN RÓTULA, VÍA ABIERTA
<b>78.6.7.</b>	<b>EXTRACCIÓN DE DISPOSITIVO IMPLANTADO O CUERPO EXTRAÑO EN TIBIA O PERONÉ</b>
78.6.7.01	EXTRACCIÓN DE DISPOSITIVO IMPLANTADO EN TIBIA O PERONÉ
78.6.7.02	EXTRACCIÓN DE CUERPO EXTRAÑO EN TIBIA O PERONÉ, VÍA ABIERTA
<b>78.6.8.</b>	<b>EXTRACCIÓN DE DISPOSITIVO IMPLANTADO O CUERPO EXTRAÑO EN TARSIANOS O METATARSIANOS</b>
78.6.8.01	EXTRACCIÓN DE DISPOSITIVO IMPLANTADO EN TARSIANOS O METATARSIANOS (CADA UNO)
78.6.8.02	EXTRACCIÓN DE CUERPO EXTRAÑO EN TARSIANOS O METATARSIANOS (CADA UNO) VÍA ABIERTA
<b>78.6.9.</b>	<b>EXTRACCIÓN DE DISPOSITIVO IMPLANTADO O CUERPO EXTRAÑO EN OTROS HUESOS ESPECIFICADOS</b>
78.6.9.01	EXTRACCIÓN DE DISPOSITIVO IMPLANTADO EN FALANGES (UNO O MÁS) DE MANO
78.6.9.02	EXTRACCIÓN DE CUERPO EXTRAÑO EN FALANGES (UNO O MÁS) DE MANO, VÍA ABIERTA
78.6.9.10	EXTRACCIÓN DE DISPOSITIVO IMPLANTADO EN FALANGES (UNO O MÁS) DE PIE
78.6.9.11	EXTRACCIÓN DE CUERPO EXTRAÑO EN FALANGES (UNO O MÁS) DE PIE, VÍA ABIERTA
78.6.9.20	EXTRACCIÓN DE DISPOSITIVO IMPLANTADO EN HUESOS PELVIANOS
78.6.9.21	EXTRACCIÓN DE CUERPO EXTRAÑO EN HUESOS PELVIANOS, VÍA ABIERTA
78.6.9.30	EXTRACCIÓN DE DISPOSITIVO IMPLANTADO EN COLUMNA VERTEBRAL, VÍA ANTERIOR
78.6.9.31	EXTRACCIÓN DE CUERPO EXTRAÑO EN COLUMNA VERTEBRAL O TEJIDO PARAVERTEBRAL VÍA ANTERIOR

27 DIC 2022

Continuación de la resolución "Por la cual se establece la Clasificación Única de Procedimientos en Salud – CUPS para la vigencia 2023"

CÓDIGO	DESCRIPCIÓN
78.6.9.32	EXTRACCIÓN DE CUERPO EXTRAÑO EN COLUMNA VERTEBRAL O TEJIDO PARAVERTEBRAL VÍA LATERAL
78.6.9.35	EXTRACCIÓN DE DISPOSITIVO IMPLANTADO EN COLUMNA VERTEBRAL, VÍA POSTERIOR
78.6.9.36	EXTRACCIÓN DE CUERPO EXTRAÑO EN COLUMNA VERTEBRAL O TEJIDO PARAVERTEBRAL VÍA POSTERIOR
<b>78.7.</b>	<b>OSTEOCLASTIA</b>
<b>Incluye:</b>	<i>AQUELLA PARA CORRECCIÓN DE PSEUDOARTROSIS ENTRE OTRAS CAUSAS</i>
<b>78.7.1.</b>	<b>OSTEOCLASTIA DE ESCÁPULA, CLAVÍCULA O TÓRAX (COSTILLAS Y ESTERNÓN)</b>
78.7.1.00	OSTEOCLASTIA DE ESCÁPULA, CLAVÍCULA O TÓRAX (COSTILLAS Y ESTERNÓN) SOD
<b>78.7.2.</b>	<b>OSTEOCLASTIA DE HÚMERO</b>
78.7.2.00	OSTEOCLASTIA DE HÚMERO SOD
<b>78.7.3.</b>	<b>OSTEOCLASTIA DE RADIO O CÚBITO</b>
78.7.3.00	OSTEOCLASTIA DE RADIO O CÚBITO SOD
<b>78.7.4.</b>	<b>OSTEOCLASTIA DE CARPIANOS O METACARPIANOS</b>
78.7.4.00	OSTEOCLASTIA DE CARPIANOS O METACARPIANOS SOD
<b>78.7.5.</b>	<b>OSTEOCLASTIA DE FÉMUR</b>
78.7.5.00	OSTEOCLASTIA DE FÉMUR SOD
<b>78.7.6.</b>	<b>OSTEOCLASTIA DE RÓTULA</b>
78.7.6.00	OSTEOCLASTIA DE RÓTULA SOD
<b>78.7.7.</b>	<b>OSTEOCLASTIA DE TIBIA O PERONÉ</b>
78.7.7.00	OSTEOCLASTIA DE TIBIA O PERONÉ SOD
<b>78.7.8.</b>	<b>OSTEOCLASTIA DE TARSIANOS O METATARSIANOS</b>
78.7.8.00	OSTEOCLASTIA DE TARSIANOS O METATARSIANOS SOD
<b>78.7.9.</b>	<b>OSTEOCLASTIA DE OTROS HUESOS ESPECIFICADOS</b>
78.7.9.01	OSTEOCLASTIA DE FALANGES (UNO O MÁS) DE MANO
78.7.9.02	OSTEOCLASTIA DE FALANGES (UNO O MÁS) DE PIE
<b>78.9.</b>	<b>INSERCIÓN DE ESTIMULADOR DE CRECIMIENTO ÓSEO</b>
<b>Incluye:</b>	<i>INSERCIÓN DE ESTIMULADOR O ESPACIADOR DE CRECIMIENTO ÓSEO</i>
<b>Excluye:</b>	<i>INSERCIÓN DE ESTIMULADOR SUPERFICIAL (TRANSCUTÁNEO) INCRUENTO (99.8.6.)</i>
<b>78.9.2.</b>	<b>INSERCIÓN DE ESTIMULADOR DE CRECIMIENTO ÓSEO DE HÚMERO</b>
78.9.2.01	INSERCIÓN DE ESTIMULADOR DEL CRECIMIENTO ÓSEO DE HÚMERO
<b>78.9.3.</b>	<b>INSERCIÓN DE ESTIMULADOR DE CRECIMIENTO ÓSEO DE RADIO O CÚBITO</b>
78.9.3.01	INSERCIÓN DE ESTIMULADOR DE CRECIMIENTO ÓSEO DE CÚBITO
78.9.3.02	INSERCIÓN DE ESTIMULADOR DE CRECIMIENTO ÓSEO DE RADIO
78.9.3.03	INSERCIÓN DE ESTIMULADOR DE CRECIMIENTO ÓSEO DE RADIO Y CÚBITO
<b>78.9.4.</b>	<b>INSERCIÓN DE ESTIMULADOR DE CRECIMIENTO ÓSEO DE CARPIANOS O METACARPIANOS</b>
78.9.4.01	INSERCIÓN DE ESTIMULADOR DE CRECIMIENTO ÓSEO DE CARPIANOS
78.9.4.02	INSERCIÓN DE ESTIMULADOR DE CRECIMIENTO ÓSEO DE METACARPIANOS
78.9.4.03	INSERCIÓN DE ESTIMULADOR DE CRECIMIENTO ÓSEO DE CARPIANOS Y METACARPIANOS
<b>78.9.5.</b>	<b>INSERCIÓN DE ESTIMULADOR DE CRECIMIENTO ÓSEO DE FÉMUR</b>
78.9.5.00	INSERCIÓN DE ESTIMULADOR DE CRECIMIENTO ÓSEO DE FÉMUR SOD
<b>78.9.7.</b>	<b>INSERCIÓN DE ESTIMULADOR DE CRECIMIENTO ÓSEO DE TIBIA O PERONÉ</b>
78.9.7.01	INSERCIÓN DE ESTIMULADOR DE CRECIMIENTO ÓSEO DE PERONÉ
78.9.7.02	INSERCIÓN DE ESTIMULADOR DE CRECIMIENTO ÓSEO DE TIBIA
78.9.7.03	INSERCIÓN DE ESTIMULADOR DE CRECIMIENTO ÓSEO DE TIBIA Y PERONÉ
<b>78.9.8.</b>	<b>INSERCIÓN DE ESTIMULADOR DE CRECIMIENTO ÓSEO DE TARSIANOS O METATARSIANOS</b>
78.9.8.01	INSERCIÓN DE ESTIMULADOR DE CRECIMIENTO ÓSEO DE TARSIANOS
78.9.8.02	INSERCIÓN DE ESTIMULADOR DE CRECIMIENTO ÓSEO DE METATARSIANOS
78.9.8.03	INSERCIÓN DE ESTIMULADOR DE CRECIMIENTO ÓSEO DE TARSIANOS Y METATARSIANOS
<b>78.9.9.</b>	<b>INSERCIÓN DE ESTIMULADOR DE CRECIMIENTO ÓSEO DE OTROS HUESOS</b>
78.9.9.01	INSERCIÓN DE ESTIMULADOR DE CRECIMIENTO ÓSEO DE FALANGES
78.9.9.20	INSERCIÓN DE ESTIMULADOR DE CRECIMIENTO ÓSEO DE HUESOS PELVIANOS
<b>79.</b>	<b>REDUCCIÓN DE FRACTURA Y LUXACIÓN</b>

Continuación de la resolución "Por la cual se establece la Clasificación Única de Procedimientos en Salud – CUPS para la vigencia 2023"

CÓDIGO	DESCRIPCIÓN
<b>Incluye:</b>	APLICACIÓN DE ESCAYOLA O FÉRULA, REDUCCIÓN CON INSERCIÓN DE DISPOSITIVO DE TRACCIÓN (ALAMBRE O PLACA DE KIRSCHNER, CLAVO DE STEINMANN)
<b>Simultáneo:</b>	APLICACIÓN DE DISPOSITIVO EXTERNO DE FIJACIÓN (78.1.)
<b>79.0.</b>	<b>REDUCCIÓN CERRADA DE FRACTURA SIN FIJACIÓN INTERNA</b>
<b>Excluye:</b>	AQUELLA PARA EPÍFISIS SEPARADA (79.4.)
<b>79.0.1.</b>	<b>REDUCCIÓN CERRADA DE FRACTURA SIN FIJACIÓN INTERNA DE ESCÁPULA, CLAVÍCULA O TÓRAX (COSTILLAS Y ESTERNÓN)</b>
79.0.1.00	REDUCCIÓN CERRADA DE FRACTURA SIN FIJACIÓN INTERNA DE ESCÁPULA, CLAVÍCULA O TÓRAX (COSTILLAS O ESTERNÓN) SOD
<b>79.0.2.</b>	<b>REDUCCIÓN CERRADA DE FRACTURA SIN FIJACIÓN INTERNA DE HÚMERO</b>
79.0.2.00	REDUCCIÓN CERRADA DE FRACTURA SIN FIJACIÓN INTERNA DE HÚMERO SOD
<b>79.0.3.</b>	<b>REDUCCIÓN CERRADA DE FRACTURAS SIN FIJACIÓN INTERNA DE CÚBITO O RADIO</b>
79.0.3.01	REDUCCIÓN CERRADA SIN FIJACIÓN DE FRACTURA DE RADIO Y CÚBITO (RADIOCUBITAL PROXIMAL O DISTAL)
79.0.3.02	REDUCCIÓN CERRADA DE FRACTURA SIN FIJACIÓN INTERNA DE CÚBITO O RADIO
<b>79.0.4.</b>	<b>REDUCCIÓN CERRADA DE FRACTURA SIN FIJACIÓN INTERNA DE CARPIANOS O METACARPIANOS</b>
79.0.4.01	REDUCCIÓN CERRADA DE FRACTURA SIN FIJACIÓN DE FRACTURA DE HUESOS DEL CARPO (UNO O MÁS)
79.0.4.02	REDUCCIÓN CERRADA DE FRACTURA SIN FIJACIÓN DE FRACTURA DE METACARPIANOS (UNO O MÁS)
<b>79.0.5.</b>	<b>REDUCCIÓN CERRADA DE FRACTURA SIN FIJACIÓN INTERNA DE FÉMUR</b>
79.0.5.00	REDUCCIÓN CERRADA DE FRACTURA DE FÉMUR SIN FIJACIÓN INTERNA SOD
<b>79.0.6.</b>	<b>REDUCCIÓN CERRADA DE FRACTURA SIN FIJACIÓN INTERNA DE RÓTULA</b>
79.0.6.00	REDUCCIÓN CERRADA DE FRACTURA SIN FIJACIÓN INTERNA DE RÓTULA SOD
<b>79.0.7.</b>	<b>REDUCCIÓN CERRADA DE FRACTURA SIN FIJACIÓN INTERNA DE TIBIA O PERONÉ</b>
79.0.7.03	REDUCCIÓN CERRADA DE FRACTURA DE TIBIA
79.0.7.04	REDUCCIÓN CERRADA DE FRACTURA DE PERONÉ
<b>79.0.8.</b>	<b>REDUCCIÓN CERRADA DE FRACTURA SIN FIJACIÓN INTERNA DE TARSIANOS Y METATARSIANOS</b>
<b>Incluye:</b>	TRATAMIENTO ORTOPÉDICO DE FRACTURA DE METATARSIANOS
79.0.8.01	REDUCCIÓN CERRADA SIN FIJACIÓN INTERNA FRACTURA TARSO O METATARSO
<b>79.0.9.</b>	<b>REDUCCIÓN CERRADA DE FRACTURA SIN FIJACIÓN INTERNA DE OTROS HUESOS ESPECÍFICOS</b>
79.0.9.01	REDUCCIÓN CERRADA DE FRACTURA SIN FIJACIÓN INTERNA DE FALANGES DE MANO (UNA O MÁS)
79.0.9.02	REDUCCIÓN CERRADA DE FRACTURA SIN FIJACIÓN INTERNA DE FALANGES DE PIE (UNA O MÁS)
79.0.9.20	REDUCCIÓN CERRADA DE FRACTURA SIN FIJACIÓN INTERNA DE FRACTURA DE HUESOS PELVIANOS
79.0.9.30	REDUCCIÓN CERRADA DE FRACTURA CERVICAL E INMOVILIZACIÓN CON HALOYESO O HALOCHAQUETA
79.0.9.31	REDUCCIÓN CERRADA DE FRACTURA DE COLUMNA CERVICAL E INMOVILIZACIÓN CON DISPOSITIVO
79.0.9.32	REDUCCIÓN CERRADA DE FRACTURA COLUMNA VERTEBRAL (DORSAL O LUMBAR) E INMOVILIZACIÓN
79.0.9.33	REDUCCIÓN CERRADA DE FRACTURA DE SACRO O SACROILIACA O COCCÍGEA
<b>79.1.</b>	<b>REDUCCIÓN INDIRECTA DE FRACTURA CON FIJACIÓN INTERNA</b>
<b>Excluye:</b>	RETIRO O SUSTITUCIÓN DE FÉRULA (97.1.1. - 97.1.4., 97.8.8.), TRACCIÓN COMO ÚNICA REDUCCIÓN DE FRACTURA (93.4.1. - 93.4.6.) Y AQUELLA PARA EPÍFISIS SEPARADA (79.4.)
<b>79.1.1.</b>	<b>REDUCCIÓN INDIRECTA DE FRACTURA CON FIJACIÓN INTERNA DE ESCÁPULA, CLAVÍCULA O TÓRAX (COSTILLAS Y ESTERNÓN)</b>
79.1.1.01	REDUCCIÓN INDIRECTA DE FRACTURA CON FIJACIÓN INTERNA DE ESCÁPULA CLAVÍCULA O TÓRAX (COSTILLAS Y ESTERNÓN)

Continuación de la resolución "Por la cual se establece la Clasificación Única de Procedimientos en Salud – CUPS para la vigencia 2023"

CÓDIGO	DESCRIPCIÓN
79.1.1.02	REDUCCIÓN INDIRECTA DE FRACTURA CON FIJACIÓN INTERNA DE LESIONES INTRAARTICULARES DE HOMBRO VÍA ARTROSCÓPICA
<b>79.1.2.</b>	<b>REDUCCIÓN INDIRECTA DE FRACTURA CON FIJACIÓN INTERNA DE HÚMERO</b>
79.1.2.01	REDUCCIÓN INDIRECTA DE FRACTURA CON FIJACIÓN INTERNA DE HÚMERO (EPÍFISIS O DIÁFISIS), PERCUTÁNEA CON PINES
<b>79.1.3.</b>	<b>REDUCCIÓN INDIRECTA DE FRACTURA CON FIJACIÓN INTERNA DE RADIO Y CÚBITO</b>
79.1.3.01	REDUCCIÓN INDIRECTA DE FRACTURA DE CÚBITO O RADIO CON FIJACIÓN
79.1.3.02	REDUCCIÓN INDIRECTA DE FRACTURA DE CÚBITO Y RADIO CON FIJACIÓN
<b>79.1.4.</b>	<b>REDUCCIÓN INDIRECTA DE FRACTURA CON FIJACIÓN INTERNA DE CARPIANOS Y METACARPIANOS</b>
79.1.4.01	FIJACIÓN INTERNA DE FRACTURA E INESTABILIDAD DE MUÑECA POR ARTROSCOPIA
79.1.4.02	REDUCCIÓN INDIRECTA DE FRACTURA DE METACARPIANOS Y FIJACIÓN PERCUTÁNEA CON DISPOSITIVO
79.1.4.04	REDUCCIÓN DE FRACTURA DE HUESOS DE CARPO Y FIJACIÓN PERCUTÁNEA CON DISPOSITIVO
79.1.4.05	REDUCCIÓN DE FRACTURA DE HUESO DE CARPO CON DISPOSITIVO VÍA ARTROSCÓPICA
<b>79.1.5.</b>	<b>REDUCCIÓN INDIRECTA DE FRACTURA CON FIJACIÓN INTERNA DE FÉMUR</b>
79.1.5.01	REDUCCIÓN INDIRECTA CON FIJACIÓN INTERNA DE CUELLO DE FÉMUR O INTERTROCANTÉRICA
79.1.5.02	REDUCCIÓN INDIRECTA DE FRACTURA DE FÉMUR SUPRACONDÍLEA CON FIJACIÓN INTERNA
79.1.5.03	REDUCCIÓN INDIRECTA DE FRACTURA DE FÉMUR SUPRACONDÍLEA E INTERCONDÍLEA CON FIJACIÓN INTERNA
<b>79.1.6.</b>	<b>REDUCCIÓN INDIRECTA DE FRACTURAS CON FIJACIÓN INTERNA DE RÓTULA</b>
79.1.6.01	REDUCCIÓN INDIRECTA DE FRACTURA CON FIJACIÓN INTERNA DE RÓTULA
<b>79.1.7.</b>	<b>REDUCCIÓN INDIRECTA DE FRACTURA DE TIBIA Y PERONÉ CON FIJACIÓN INTERNA</b>
79.1.7.01	REDUCCIÓN INDIRECTA DE PILÓN CON FIJACIÓN EXTERNA
79.1.7.02	REDUCCIÓN INDIRECTA DE FRACTURAS OSTEOCONDRALES O DE LA ESPINA TIBIAL CON FIJACIÓN INTERNA VÍA ARTROSCÓPICA
79.1.7.03	REDUCCIÓN INDIRECTA DE FRACTURAS DEL TERCIO PROXIMAL DE LA TIBIA CON FIJACIÓN INTERNA
79.1.7.04	REDUCCIÓN INDIRECTA DE FRACTURAS DE LA TIBIA DIAFISIARIA CON FIJACIÓN INTERNA
79.1.7.05	REDUCCIÓN INDIRECTA DE FRACTURAS DE PERONÉ CON FIJACIÓN INTERNA
79.1.7.40	REVISIÓN ENDOSCÓPICA DE DISPOSITIVOS DE FIJACIÓN (OSTEOSÍNTESIS) DE LAS FRACTURAS DEL TERCIO PROXIMAL DE LA TIBIA
<b>79.1.9.</b>	<b>REDUCCIÓN INDIRECTA DE FRACTURA CON FIJACIÓN INTERNA DE OTROS HUESOS ESPECÍFICOS</b>
79.1.9.01	REDUCCIÓN INDIRECTA DE FRACTURA CON FIJACIÓN PERCUTÁNEA CON DISPOSITIVO DE FALANGES DE PIE O DE MANO
79.1.9.30	REDUCCIÓN DE FRACTURA, DESCOMPRESIÓN CON INSTRUMENTACIÓN, EN SEGMENTO TORÁCICO O LUMBAR, VÍA ENDOSCÓPICA
<b>79.2.</b>	<b>REDUCCIÓN ABIERTA DE FRACTURA SIN FIJACIÓN INTERNA</b>
<b>Excluye:</b>	<i>RETIRO O SUSTITUCIÓN DE FÉRULA (97.1.1. - 97.1.4., 97.8.8.), TRACCIÓN COMO ÚNICA REDUCCIÓN DE FRACTURA (93.4.1. - 93.4.6.) Y AQUELLA PARA EPÍFISIS SEPARADA (79.4.)</i>
<b>79.2.1.</b>	<b>REDUCCIÓN ABIERTA DE FRACTURA SIN FIJACIÓN INTERNA DE ESCÁPULA, CLAVÍCULA Y TÓRAX (COSTILLAS Y ESTERNÓN)</b>
79.2.1.01	REDUCCIÓN ABIERTA SIN FIJACIÓN INTERNA DE FRACTURA DE UNA O MÁS COSTILLAS
79.2.1.02	REDUCCIÓN ABIERTA SIN FIJACIÓN INTERNA DE FRACTURA DE ESCÁPULA O CLAVÍCULA
79.2.1.03	REDUCCIÓN ABIERTA SIN FIJACIÓN INTERNA DE FRACTURA CUELLO Y GLENOIDES
<b>79.2.2.</b>	<b>REDUCCIÓN ABIERTA DE FRACTURA SIN FIJACIÓN INTERNA DE HÚMERO</b>
79.2.2.00	REDUCCIÓN ABIERTA DE FRACTURA SIN FIJACIÓN INTERNA DE HÚMERO SOD



Continuación de la resolución "Por la cual se establece la Clasificación Única de Procedimientos en Salud – CUPS para la vigencia 2023"

CÓDIGO	DESCRIPCIÓN
<b>79.2.3.</b>	<b>REDUCCIÓN ABIERTA DE FRACTURAS SIN FIJACIÓN INTERNA DE RADIO O CÚBITO</b>
79.2.3.01	REDUCCIÓN ABIERTA DE FRACTURA SIN FIJACIÓN INTERNA DE RADIO O CÚBITO
79.2.3.02	REDUCCIÓN ABIERTA DE FRACTURA SIN FIJACIÓN INTERNA DE RADIO Y CÚBITO
<b>79.2.4.</b>	<b>REDUCCIÓN ABIERTA DE FRACTURA SIN FIJACIÓN INTERNA DE CARPIANOS Y METACARPIANOS</b>
79.2.4.01	REDUCCIÓN ABIERTA SIN FIJACIÓN DE FRACTURA DE HUESO DEL CARPO O METACARPO
79.2.4.02	REDUCCIÓN ABIERTA SIN FIJACIÓN DE FRACTURA DE HUESO DEL CARPO O METACARPO VÍA ARTROSCÓPICA
<b>79.2.5.</b>	<b>REDUCCIÓN ABIERTA DE FRACTURA SIN FIJACIÓN INTERNA DE FÉMUR</b>
79.2.5.00	REDUCCIÓN ABIERTA DE FRACTURA DE FÉMUR SIN FIJACIÓN INTERNA SOD
<b>79.2.6.</b>	<b>REDUCCIÓN ABIERTA DE FRACTURA SIN FIJACIÓN INTERNA DE RÓTULA</b>
79.2.6.00	REDUCCIÓN ABIERTA DE FRACTURA DE RÓTULA SIN FIJACIÓN INTERNA SOD
<b>79.2.8.</b>	<b>REDUCCIÓN ABIERTA DE FRACTURA SIN FIJACIÓN INTERNA DE TARSIANOS O METATARSIANOS</b>
79.2.8.01	REDUCCIÓN ABIERTA FRACTURA SIN FIJACIÓN INTERNA, DE HUESOS DEL TARSO O METATARSO (UNO O MÁS)
<b>79.2.9.</b>	<b>REDUCCIÓN ABIERTA DE FRACTURA SIN FIJACIÓN INTERNA DE OTROS HUESOS ESPECÍFICOS</b>
79.2.9.01	REDUCCIÓN ABIERTA DE FRACTURA SIN FIJACIÓN INTERNA DE FALANGES DE MANO
79.2.9.02	REDUCCIÓN ABIERTA DE FRACTURA SIN FIJACIÓN INTERNA DE FALANGES DE PIE
79.2.9.20	REDUCCIÓN ABIERTA DE FRACTURA SIN FIJACIÓN INTERNA DE HUESOS PELVIANOS
<b>79.3.</b>	<b>REDUCCIÓN ABIERTA DE FRACTURA CON FIJACIÓN INTERNA</b>
<b>Excluye:</b>	<i>RETIRO O SUSTITUCIÓN DE FÉRULA (97.1.1. - 97.1.4., 97.8.8.), TRACCIÓN COMO ÚNICA REDUCCIÓN DE FRACTURA (93.4.1. - 93.4.6.) Y AQUELLA EPÍFISIS SEPARADA (79.4.)</i>
<b>79.3.1.</b>	<b>REDUCCIÓN ABIERTA DE FRACTURA CON FIJACIÓN INTERNA DE ESCÁPULA, CLAVÍCULA O TÓRAX (COSTILLAS Y ESTERNÓN)</b>
79.3.1.01	REDUCCIÓN ABIERTA DE FRACTURA CON FIJACIÓN INTERNA (DISPOSITIVOS DE FIJACIÓN U OSTEOSÍNTESIS) DE CLAVÍCULA
79.3.1.02	REDUCCIÓN ABIERTA DE FRACTURA CON FIJACIÓN INTERNA DE ESCÁPULA
79.3.1.03	REDUCCIÓN ABIERTA DE FRACTURA CON FIJACIÓN INTERNA DE COSTILLA O ESTERNÓN
<b>79.3.2.</b>	<b>REDUCCIÓN ABIERTA DE FRACTURA CON FIJACIÓN INTERNA EN HÚMERO</b>
79.3.2.01	REDUCCIÓN ABIERTA DE FRACTURA SUBCAPITAL DE HÚMERO CON FIJACIÓN INTERNA (DISPOSITIVOS DE FIJACIÓN U OSTEOSÍNTESIS)
79.3.2.02	REDUCCIÓN ABIERTA DE FRACTURA DE TUBEROSIDAD PROXIMAL DE HÚMERO CON FIJACIÓN INTERNA (DISPOSITIVOS DE FIJACIÓN U OSTEOSÍNTESIS)
79.3.2.03	REDUCCIÓN ABIERTA DE FRACTURA CONMINUTA DE TERCIO PROXIMAL HÚMERO CON FIJACIÓN INTERNA (DISPOSITIVOS DE FIJACIÓN U OSTEOSÍNTESIS)
79.3.2.04	REDUCCIÓN ABIERTA DE FRACTURA SUPRACONDÍLEA DE HÚMERO CON FIJACIÓN INTERNA (DISPOSITIVOS DE FIJACIÓN U OSTEOSÍNTESIS)
79.3.2.05	REDUCCIÓN ABIERTA DE FRACTURA SUPRACONDÍLEA E INTERCONDÍLEA DE HÚMERO CON FIJACIÓN INTERNA (DISPOSITIVOS DE FIJACIÓN U OSTEOSÍNTESIS)
79.3.2.06	REDUCCIÓN ABIERTA DE FRACTURA DE EPICÓNDILO O EPITRÓCLEA DE HÚMERO CON FIJACIÓN INTERNA (DISPOSITIVOS DE FIJACIÓN U OSTEOSÍNTESIS)
79.3.2.10	REDUCCIÓN ABIERTA DE FRACTURA EN DIÁFISIS DE HÚMERO CON FIJACIÓN INTERNA (DISPOSITIVOS DE FIJACIÓN U OSTEOSÍNTESIS)
<b>79.3.3.</b>	<b>REDUCCIÓN ABIERTA DE FRACTURA CON FIJACIÓN INTERNA EN RADIO O CÚBITO</b>
79.3.3.01	REDUCCIÓN ABIERTA DE FRACTURA EN DIÁFISIS DE CÚBITO O RADIO CON FIJACIÓN INTERNA

Continuación de la resolución "Por la cual se establece la Clasificación Única de Procedimientos en Salud – CUPS para la vigencia 2023"

CÓDIGO	DESCRIPCIÓN
79.3.3.02	REDUCCIÓN ABIERTA DE FRACTURA EN SEGMENTO PROXIMAL DE CÚBITO O DE OLÉCRANON CON FIJACIÓN INTERNA
79.3.3.03	REDUCCIÓN ABIERTA DE FRACTURA EN SEGMENTO DISTAL DE CÚBITO O RADIO CON FIJACIÓN INTERNA
79.3.3.04	REDUCCIÓN ABIERTA DE FRACTURA EN SEGMENTO PROXIMAL DE RADIO (CÚPULA RADIAL) CON FIJACIÓN INTERNA
79.3.3.05	REDUCCIÓN ABIERTA DE FRACTURA EN SEGMENTO PROXIMAL DE RADIO Y CÚBITO CON FIJACIÓN INTERNA
79.3.3.06	REDUCCIÓN ABIERTA DE FRACTURA EN SEGMENTO DISTAL DE RADIO Y CÚBITO CON FIJACIÓN INTERNA
79.3.3.07	REDUCCIÓN ABIERTA DE FRACTURA EN DIÁFISIS DE CÚBITO Y RADIO CON FIJACIÓN INTERNA
<b>79.3.4.</b>	<b>REDUCCIÓN ABIERTA DE FRACTURA CON FIJACIÓN INTERNA EN CARPIANOS Y METACARPIANOS</b>
79.3.4.03	REDUCCIÓN ABIERTA DE FRACTURA DE HUESOS DE CARPO CON FIJACIÓN INTERNA
79.3.4.04	REDUCCIÓN ABIERTA DE FRACTURA DE HUESOS DE CARPO CON FIJACIÓN INTERNA VÍA ARTROSCÓPICA
79.3.4.05	REDUCCIÓN ABIERTA DE FRACTURA DE METACARPIANOS CON FIJACIÓN INTERNA
79.3.4.06	REDUCCIÓN ABIERTA DE FRACTURA DE METACARPIANOS CON FIJACIÓN INTERNA VÍA ARTROSCÓPICA
<b>79.3.5.</b>	<b>REDUCCIÓN ABIERTA DE FRACTURA CON FIJACIÓN INTERNA EN FÉMUR</b>
79.3.5.01	REDUCCIÓN ABIERTA DE FRACTURA EN FÉMUR (CUELLO, INTERTROCANTÉRICA, SUPRACONDÍLEA) CON FIJACIÓN INTERNA (DISPOSITIVOS DE FIJACIÓN U OSTEOSÍNTESIS)
79.3.5.02	REDUCCIÓN ABIERTA DE FRACTURA EN DIÁFISIS DE FÉMUR CON FIJACIÓN INTERNA (DISPOSITIVOS DE FIJACIÓN U OSTEOSÍNTESIS)
<b>79.3.6.</b>	<b>REDUCCIÓN ABIERTA DE FRACTURA CON FIJACIÓN INTERNA EN RÓTULA</b>
79.3.6.00	REDUCCIÓN ABIERTA DE FRACTURA EN RÓTULA CON FIJACIÓN INTERNA (DISPOSITIVOS DE FIJACIÓN U OSTEOSÍNTESIS) SOD
<b>79.3.7.</b>	<b>REDUCCIÓN ABIERTA DE FRACTURA CON FIJACIÓN INTERNA EN TIBIA Y PERONÉ</b>
79.3.7.07	REDUCCIÓN ABIERTA DE FRACTURA DE PERONÉ PROXIMAL CON FIJACIÓN INTERNA
79.3.7.08	REDUCCIÓN ABIERTA DE FRACTURA DE PERONÉ PROXIMAL CON FIJACIÓN EXTERNA
79.3.7.09	REDUCCIÓN ABIERTA DE FRACTURA DE PERONÉ DIAFISIARIO CON FIJACIÓN INTERNA
79.3.7.10	REDUCCIÓN ABIERTA DE FRACTURA DE PERONÉ DIAFISIARIO CON FIJACIÓN EXTERNA
79.3.7.11	REDUCCIÓN ABIERTA DE FRACTURA DE PERONÉ DISTAL CON FIJACIÓN INTERNA
79.3.7.12	REDUCCIÓN ABIERTA DE FRACTURA DE PERONÉ DISTAL CON FIJACIÓN EXTERNA
79.3.7.13	REDUCCIÓN ABIERTA DE FRACTURA DE TIBIA PROXIMAL CON FIJACIÓN INTERNA
79.3.7.14	REDUCCIÓN ABIERTA DE FRACTURA DE ESPINA TIBIAL CON FIJACIÓN INTERNA
79.3.7.15	REDUCCIÓN ABIERTA DE FRACTURA DE TIBIA PROXIMAL CON FIJACIÓN EXTERNA
79.3.7.16	REDUCCIÓN ABIERTA DE FRACTURA DE TIBIA DIAFISIARIA CON FIJACIÓN INTERNA
79.3.7.17	REDUCCIÓN ABIERTA DE FRACTURA DE TIBIA DIAFISIARIA CON FIJACIÓN EXTERNA
79.3.7.18	REDUCCIÓN ABIERTA DE FRACTURA DE TIBIA DISTAL CON FIJACIÓN INTERNA
79.3.7.19	REDUCCIÓN ABIERTA DE FRACTURA DE TIBIA DISTAL CON FIJACIÓN EXTERNA
<b>79.3.8.</b>	<b>REDUCCIÓN ABIERTA DE FRACTURA CON FIJACIÓN INTERNA EN TARSIANOS Y METATARSIANOS</b>
79.3.8.01	REDUCCIÓN ABIERTA DE FRACTURA DE TARSO (CADA UNO) CON FIJACIÓN INTERNA (DISPOSITIVOS DE FIJACIÓN U OSTEOSÍNTESIS)

Continuación de la resolución "Por la cual se establece la Clasificación Única de Procedimientos en Salud – CUPS para la vigencia 2023"

CÓDIGO	DESCRIPCIÓN
79.3.8.02	REDUCCIÓN ABIERTA DE FRACTURA DE METATARSIANO (CADA UNO) CON FIJACIÓN INTERNA (DISPOSITIVOS DE FIJACIÓN U OSTEOSÍNTESIS)
79.3.8.04	REDUCCIÓN ABIERTA DE FRACTURA CALCÁNEO CON FIJACIÓN INTERNA
<b>79.3.9.</b>	<b>REDUCCIÓN ABIERTA DE FRACTURA CON FIJACIÓN INTERNA DE OTROS HUESOS ESPECIFICADOS</b>
<b>Incluye:</b>	<i>REDUCCIÓN ABIERTA, CON FIJACIÓN O INSTRUMENTACIÓN DE LUXOFRACTURA DE COLUMNA VERTEBRAL</i>
79.3.9.01	REDUCCIÓN ABIERTA DE FRACTURA EN FALANGES DE MANO (UNA O MÁS) CON FIJACIÓN INTERNA
79.3.9.02	REDUCCIÓN ABIERTA DE FRACTURA EN FALANGES DE PIE (UNA O MÁS) CON FIJACIÓN INTERNA
79.3.9.10	REDUCCIÓN ABIERTA DE FRACTURA DEL ILÍACO CON FIJACIÓN INTERNA (DISPOSITIVOS DE FIJACIÓN U OSTEOSÍNTESIS)
79.3.9.11	REDUCCIÓN ABIERTA DE FRACTURA EN RAMAS PÚBIS CON FIJACIÓN INTERNA (DISPOSITIVOS DE FIJACIÓN U OSTEOSÍNTESIS)
79.3.9.12	REDUCCIÓN ABIERTA DE FRACTURA EN SÍNFISIS PÚBLICA CON FIJACIÓN INTERNA (DISPOSITIVOS DE FIJACIÓN U OSTEOSÍNTESIS)
79.3.9.20	REDUCCIÓN ABIERTA DE FRACTURA EN PELVIS [ACETÁBULO, REBORDE ANTERIOR O POSTERIOR] CON FIJACIÓN INTERNA (DISPOSITIVOS DE FIJACIÓN U OSTEOSÍNTESIS)
79.3.9.21	REDUCCIÓN ABIERTA DE FRACTURA COMPLEJA EN PELVIS (ACETÁBULO, REBORDE ANTERIOR, POSTERIOR Y SUPERIOR) CON FIJACIÓN INTERNA (DISPOSITIVOS DE FIJACIÓN U OSTEOSÍNTESIS)
79.3.9.22	REDUCCIÓN ABIERTA DE FRACTURA DE LÁMINA CUADRILÁTERA CON ABORDAJE ANTERIOR MÁS VENTANA LATERAL ILIOINGUINAL CON FIJACIÓN INTERNA
79.3.9.30	REDUCCIÓN ABIERTA DE FRACTURA DE ODONTOIDES VÍA ANTERIOR
79.3.9.32	REDUCCIÓN ABIERTA DE FRACTURA DE ODONTOIDES VÍA POSTERIOR
79.3.9.35	REDUCCIÓN DE FRACTURA OCCIPITOCERVICAL VÍA ANTERIOR
79.3.9.37	REDUCCIÓN DE FRACTURA OCCIPITOCERVICAL VÍA POSTERIOR
79.3.9.40	REDUCCIÓN DE FRACTURA COLUMNA CERVICAL EN C1 VÍA ANTERIOR
79.3.9.42	REDUCCIÓN DE FRACTURA COLUMNA CERVICAL EN C1 VÍA POSTERIOR
79.3.9.44	REDUCCIÓN DE FRACTURA COLUMNA CERVICAL POR DEBAJO DE C2 VÍA ANTERIOR
79.3.9.46	REDUCCIÓN DE FRACTURA COLUMNA CERVICAL POR DEBAJO DE C2 VÍA POSTERIOR
79.3.9.50	REDUCCIÓN ABIERTA DE FRACTURA DE COLUMNA VERTEBRAL (TORÁCICA, LUMBAR O SACRA) VÍA ANTERIOR
79.3.9.52	REDUCCIÓN ABIERTA DE FRACTURA DE COLUMNA VERTEBRAL (TORÁCICA, LUMBAR O SACRA) VÍA POSTERIOR O POSTEROLATERAL
<b>79.4.</b>	<b>REDUCCIÓN CERRADA DE EPÍFISIS SEPARADA</b>
<b>79.4.1.</b>	<b>REDUCCIÓN CERRADA DE EPÍFISIS SEPARADA EN HÚMERO</b>
79.4.1.01	REDUCCIÓN CERRADA DE EPÍFISIS SEPARADA EN HÚMERO SIN FIJACIÓN
79.4.1.02	REDUCCIÓN CERRADA DE EPÍFISIS SEPARADA EN HÚMERO CON FIJACIÓN
<b>79.4.2.</b>	<b>REDUCCIÓN CERRADA DE EPÍFISIS SEPARADA EN RADIO O CÚBITO</b>
79.4.2.01	REDUCCIÓN CERRADA DE EPÍFISIS SEPARADA EN CÚBITO O RADIO SIN FIJACIÓN
79.4.2.02	REDUCCIÓN CERRADA DE EPÍFISIS SEPARADA EN CÚBITO O RADIO CON FIJACIÓN
79.4.2.03	REDUCCIÓN CERRADA DE EPÍFISIS SEPARADA EN RADIO Y CÚBITO SIN FIJACIÓN
79.4.2.04	REDUCCIÓN CERRADA DE EPÍFISIS SEPARADA EN RADIO Y CÚBITO CON FIJACIÓN
<b>79.4.5.</b>	<b>REDUCCIÓN CERRADA DE EPÍFISIS SEPARADA EN FÉMUR</b>
79.4.5.01	REDUCCIÓN CERRADA DE EPÍFISIS SEPARADA EN FÉMUR SIN FIJACIÓN
79.4.5.02	REDUCCIÓN CERRADA DE EPÍFISIS SEPARADA EN FÉMUR CON FIJACIÓN
<b>79.4.6.</b>	<b>REDUCCIÓN CERRADA DE EPÍFISIS SEPARADA EN TIBIA O PERONÉ</b>
79.4.6.01	REDUCCIÓN CERRADA DE EPÍFISIS SEPARADA DE TIBIA O PERONÉ SIN FIJACIÓN
79.4.6.02	REDUCCIÓN INDIRECTA DE EPÍFISIS SEPARADA DE TIBIA O PERONÉ CON FIJACIÓN

Continuación de la resolución "Por la cual se establece la Clasificación Única de Procedimientos en Salud – CUPS para la vigencia 2023"

CÓDIGO	DESCRIPCIÓN
79.4.6.03	REDUCCIÓN CERRADA DE EPÍFISIS SEPARADA DE TIBIA Y PERONÉ SIN FIJACIÓN
79.4.6.04	REDUCCIÓN INDIRECTA DE EPÍFISIS SEPARADA DE TIBIA Y PERONÉ CON FIJACIÓN
<b>79.5.</b>	<b>REDUCCIÓN ABIERTA CON O SIN FIJACIÓN INTERNA DE EPÍFISIS SEPARADA</b>
<b>79.5.1.</b>	<b>REDUCCIÓN ABIERTA CON O SIN FIJACIÓN INTERNA DE EPÍFISIS SEPARADA EN HÚMERO</b>
79.5.1.01	REDUCCIÓN ABIERTA SIN FIJACIÓN INTERNA DE EPÍFISIS SEPARADA DE HÚMERO
79.5.1.02	REDUCCIÓN ABIERTA CON FIJACIÓN INTERNA DE EPÍFISIS SEPARADA DE HÚMERO
<b>79.5.2.</b>	<b>REDUCCIÓN ABIERTA CON O SIN FIJACIÓN INTERNA DE EPÍFISIS SEPARADA EN RADIO O CÚBITO</b>
79.5.2.01	REDUCCIÓN ABIERTA DE EPÍFISIS SEPARADA DE RADIO O CÚBITO SIN FIJACIÓN
79.5.2.02	REDUCCIÓN ABIERTA DE EPÍFISIS SEPARADA DE RADIO O CÚBITO CON FIJACIÓN
79.5.2.03	REDUCCIÓN ABIERTA DE EPÍFISIS SEPARADA DE RADIO Y CÚBITO SIN FIJACIÓN
79.5.2.04	REDUCCIÓN ABIERTA DE EPÍFISIS SEPARADA DE RADIO Y CÚBITO CON FIJACIÓN
<b>79.5.5.</b>	<b>REDUCCIÓN ABIERTA CON O SIN FIJACIÓN INTERNA DE EPÍFISIS SEPARADA EN FÉMUR</b>
79.5.5.01	REDUCCIÓN ABIERTA SIN FIJACIÓN INTERNA DE EPÍFISIS SEPARADA DE FÉMUR
79.5.5.02	REDUCCIÓN ABIERTA CON FIJACIÓN INTERNA DE EPÍFISIS SEPARADA DE FÉMUR
<b>79.5.6.</b>	<b>REDUCCIÓN ABIERTA CON O SIN FIJACIÓN INTERNA DE EPÍFISIS SEPARADA EN TIBIA O PERONÉ</b>
79.5.6.01	REDUCCIÓN ABIERTA DE EPÍFISIS SEPARADA DE TIBIA O PERONÉ SIN FIJACIÓN
79.5.6.02	REDUCCIÓN ABIERTA DE EPÍFISIS SEPARADA DE TIBIA O PERONÉ CON FIJACIÓN
79.5.6.03	REDUCCIÓN ABIERTA DE EPÍFISIS SEPARADA DE TIBIA Y PERONÉ SIN FIJACIÓN
79.5.6.04	REDUCCIÓN ABIERTA DE EPÍFISIS SEPARADA DE TIBIA Y PERONÉ CON FIJACIÓN
<b>79.6.</b>	<b>LAVADO Y DESBRIDAMIENTO DE FRACTURA ABIERTA</b>
<b>Excluye:</b>	<i>LAVADO Y DESBRIDAMIENTO DE ARTICULACIÓN Y DE LUXOFRACTURA (80.8.)</i>
<b>79.6.1.</b>	<b>LAVADO Y DESBRIDAMIENTO DE FRACTURA ABIERTA DE HÚMERO</b>
79.6.1.00	LAVADO Y DESBRIDAMIENTO DE FRACTURA ABIERTA DE HÚMERO SOD
<b>79.6.2.</b>	<b>LAVADO Y DESBRIDAMIENTO DE FRACTURA ABIERTA DE RADIO O CÚBITO</b>
79.6.2.01	LAVADO Y DESBRIDAMIENTO DE FRACTURA ABIERTA DE CÚBITO O RADIO
<b>79.6.3.</b>	<b>LAVADO Y DESBRIDAMIENTO DE FRACTURA ABIERTA DE CARPIANOS Y METACARPIANOS</b>
79.6.3.01	LAVADO Y DESBRIDAMIENTO DE FRACTURA ABIERTA O EXPUESTA EN MANO (EXCEPTO FALANGES)
<b>79.6.4.</b>	<b>LAVADO Y DESBRIDAMIENTO DE FRACTURA ABIERTA DE FALANGES EN MANO</b>
79.6.4.00	LAVADO Y DESBRIDAMIENTO DE FRACTURAS EXPUESTAS DE FALANGES EN MANO SOD
<b>79.6.5.</b>	<b>LAVADO Y DESBRIDAMIENTO DE FRACTURA ABIERTA DE FÉMUR</b>
79.6.5.00	LAVADO Y DESBRIDAMIENTO DE FRACTURA ABIERTA DE FÉMUR SOD
<b>79.6.6.</b>	<b>LAVADO Y DESBRIDAMIENTO DE FRACTURA ABIERTA DE TIBIA Y PERONÉ</b>
79.6.6.00	LAVADO Y DESBRIDAMIENTO DE FRACTURA ABIERTA DE TIBIA O PERONÉ SOD
<b>79.6.7.</b>	<b>LAVADO Y DESBRIDAMIENTO DE FRACTURA ABIERTA DE TARSIANOS Y METATARSIANOS</b>
79.6.7.00	LAVADO Y DESBRIDAMIENTO DE FRACTURA ABIERTA DE TARSIANOS O METATARSIANOS SOD
<b>79.6.8.</b>	<b>LAVADO Y DESBRIDAMIENTO DE FRACTURA ABIERTA DE DEDOS DE PIE</b>
79.6.8.00	LAVADO Y DESBRIDAMIENTO DE FRACTURA ABIERTA DE DEDOS DE PIE SOD

Continuación de la resolución "Por la cual se establece la Clasificación Única de Procedimientos en Salud – CUPS para la vigencia 2023"

CÓDIGO	DESCRIPCIÓN
<b>79.6.9.</b>	<b>LAVADO Y DESBRIDAMIENTO DE FRACTURA ABIERTA DE OTROS HUESOS ESPECIFICADOS</b>
79.6.9.02	LAVADO Y DESBRIDAMIENTO DE FRACTURA EXPUESTA DE RÓTULA
79.6.9.03	LAVADO Y DESBRIDAMIENTO DE FRACTURA EXPUESTA DE PELVIS
79.6.9.05	LAVADO Y DESBRIDAMIENTO DE FRACTURA ABIERTA DE RAQUIS O COLUMNA
<b>79.7.</b>	<b>REDUCCIÓN CERRADA DE LUXACIONES</b>
<b>Excluye:</b>	<i>REDUCCIÓN CERRADA DE LUXACIÓN DE ARTICULACIÓN TEMPOROMANDIBULAR (76.8.3.) Y LUXOFRACTURAS O FRACTURAS INTRAARTICULARES (79.9.)</i>
<b>79.7.1.</b>	<b>REDUCCIÓN CERRADA DE LUXACIÓN EN HOMBRO</b>
79.7.1.00	REDUCCIÓN CERRADA DE LUXACIÓN EN HOMBRO SOD
<b>79.7.2.</b>	<b>REDUCCIÓN CERRADA DE LUXACIÓN EN CODO</b>
79.7.2.00	REDUCCIÓN CERRADA DE LUXACIÓN EN CODO SOD
<b>79.7.3.</b>	<b>REDUCCIÓN CERRADA DE LUXACIÓN EN MUÑECA</b>
79.7.3.00	REDUCCIÓN CERRADA DE LUXACIÓN EN MUÑECA SOD
<b>79.7.4.</b>	<b>REDUCCIÓN CERRADA DE LUXACIÓN EN MANO Y DEDOS</b>
79.7.4.01	REDUCCIÓN CERRADA DE LUXACIÓN CARPIANA
79.7.4.02	REDUCCIÓN CERRADA DE LUXACIÓN CARPOMETACARPIANA
79.7.4.03	REDUCCIÓN CERRADA DE LUXACIÓN METACARPOFALÁNGICA (UNA O MÁS)
79.7.4.04	REDUCCIÓN CERRADA DE LUXACIÓN INTERFALÁNGICA (UNA O MÁS)
<b>79.7.5.</b>	<b>REDUCCIÓN CERRADA DE DISPLASIA O DE LUXACIÓN DE CADERA</b>
79.7.5.01	REDUCCIÓN CERRADA DE DISPLASIA O LUXACIÓN CONGÉNITA DE CADERA (UNI O BILATERAL)
79.7.5.02	REDUCCIÓN CERRADA DE LUXACIÓN TRAUMÁTICA DE CADERA
79.7.5.03	REDUCCIÓN CERRADA DE DISPLASIA O LUXACIÓN CONGÉNITA DE CADERA CON TENOTOMÍA DE ADUCTORES O PSOAS
<b>79.7.6.</b>	<b>REDUCCIÓN CERRADA DE LUXACIÓN EN RODILLA</b>
79.7.6.01	REDUCCIÓN CERRADA DE LUXACIÓN TRAUMÁTICA DE RODILLA
79.7.6.02	REDUCCIÓN CERRADA DE LUXACIÓN TIBIOPERONERA PROXIMAL
79.7.6.03	REDUCCIÓN CERRADA DE LUXACIÓN TRAUMÁTICA DE RÓTULA
<b>79.7.7.</b>	<b>REDUCCIÓN CERRADA DE LUXACIÓN EN TOBILLO</b>
79.7.7.01	REDUCCIÓN CERRADA DE LUXACIÓN TRAUMÁTICA TOBILLO (CUELLO DE PIE)
<b>79.7.8.</b>	<b>REDUCCIÓN CERRADA DE LUXACIÓN EN PIE Y DEDOS</b>
79.7.8.01	REDUCCIÓN CERRADA DE LUXACIÓN TARSO-METATARSIANOS
79.7.8.02	REDUCCIÓN CERRADA DE LUXACIÓN TARSO-METATARSIANOS CON FIJACIÓN PERCUTÁNEA
79.7.8.03	REDUCCIÓN CERRADA DE LUXACIONES METATARSO-FALÁNGICAS O INTERFALANGICAS EN PIE
<b>79.7.9.</b>	<b>REDUCCIÓN CERRADA DE LUXACIÓN EN OTROS HUESOS ESPECIFICADOS</b>
79.7.9.01	REDUCCIÓN CERRADA DE LUXACIÓN DE COLUMNA TORÁCICA O LUMBAR
79.7.9.02	REDUCCIÓN CERRADA DE LUXACIÓN DE SACRO Y CÓCCIX
<b>79.8.</b>	<b>REDUCCIÓN ABIERTA DE LUXACIÓN</b>
<b>Excluye:</b>	<i>REDUCCIÓN ABIERTA DE LUXACIÓN DE ARTICULACIÓN TEMPOROMANDIBULAR (76.8.4.) Y DE LUXOFRACTURAS O FRACTURAS INTRAARTICULARES (79.9.)</i>
<b>79.8.1.</b>	<b>REDUCCIÓN ABIERTA DE LUXACIÓN DE HOMBRO</b>
79.8.1.01	REDUCCIÓN ABIERTA DE LUXACIÓN ACROMIOCLAVICULAR
79.8.1.02	REDUCCIÓN ABIERTA DE LA LUXACIÓN GLENOHUMERAL
<b>Incluye:</b>	<i>AQUELLA POR LUXACIÓN RECIDIVANTE UNI O MULTIDIRECCIONAL</i>
79.8.1.03	REDUCCIÓN ABIERTA DE LA LUXACIÓN ESTERNOCLAVICULAR
79.8.1.06	FIJACIÓN DE ESCÁPULA A COSTILLAS [ESCAPULOPEXIA] (TRATAMIENTO DE LA LUXACIÓN CONGÉNITA DE ESCAPULA ALADA)
<b>79.8.2.</b>	<b>REDUCCIÓN ABIERTA DE LUXACIÓN DE CODO</b>
<b>Incluye:</b>	<i>AQUELLA POR LUXACIÓN CONGÉNITA O ADQUIRIDA, AGUDA O RECIDIVANTE ENTRE OTRAS CAUSAS</i>
79.8.2.01	REDUCCIÓN ABIERTA DE LUXACIÓN DE LA CABEZA RADIAL
<b>79.8.3.</b>	<b>REDUCCIÓN ABIERTA DE LUXACIÓN DE MUÑECA</b>
79.8.3.02	REDUCCIÓN DE LUXACIÓN RADIOCUBITAL VÍA ABIERTA
79.8.3.03	REDUCCIÓN ABIERTA DE LUXACIÓN RADIOCUBITAL VÍA ARTROSCÓPICA
<b>79.8.4.</b>	<b>REDUCCIÓN ABIERTA DE LUXACIÓN DE MANO Y DEDOS</b>

Continuación de la resolución "Por la cual se establece la Clasificación Única de Procedimientos en Salud – CUPS para la vigencia 2023"

CÓDIGO	DESCRIPCIÓN
79.8.4.01	REDUCCIÓN CON FIJACIÓN DE LUXACIÓN CARPIANA VÍA ABIERTA
79.8.4.02	REDUCCIÓN CON FIJACIÓN DE LUXACIÓN CARPIANA VÍA ARTROSCÓPICA
79.8.4.03	REDUCCIÓN CON FIJACIÓN DE LUXACIÓN CARPO-METACARPIANA VÍA ABIERTA
79.8.4.04	REDUCCIÓN CON FIJACIÓN DE LUXACIÓN CARPO-METACARPIANA VÍA ARTROSCÓPICA
79.8.4.05	REDUCCIÓN CON FIJACIÓN DE LUXACIÓN METACARPOFALÁNGICA O INTERFALÁNGICA VÍA ABIERTA
79.8.4.06	REDUCCIÓN CON FIJACIÓN DE LUXACIÓN METACARPOFALÁNGICA O INTERFALÁNGICA VÍA ARTROSCÓPICA
<b>79.8.5.</b>	<b>REDUCCIÓN ABIERTA DE LUXACIÓN DE CADERA</b>
<b>Incluye:</b>	<i>TENOTOMÍAS Y TRACCIÓN ESQUELÉTICA</i>
79.8.5.01	REDUCCIÓN ABIERTA DE LUXACIÓN CONGÉNITA DE CADERA
79.8.5.02	REDUCCIÓN ABIERTA DE LUXACIÓN TRAUMÁTICA DE CADERA
<b>79.8.6.</b>	<b>REDUCCIÓN ABIERTA DE LUXACIÓN DE RODILLA</b>
<b>Incluye:</b>	<i>LUXACIÓN CONGÉNITA O ADQUIRIDA</i>
79.8.6.01	REDUCCIÓN ABIERTA DE LUXACIÓN DE LA RODILLA
79.8.6.02	REDUCCIÓN ABIERTA DE LUXACIÓN DE RÓTULA
<b>79.8.7.</b>	<b>REDUCCIÓN ABIERTA DE LUXACIÓN EN TOBILLO</b>
79.8.7.01	REDUCCIÓN ABIERTA DE LUXACIÓN DE TOBILLO (TIBIOASTRAGALINA)
<b>79.8.8.</b>	<b>REDUCCIÓN ABIERTA DE LUXACIÓN DE PIE Y DEDOS</b>
79.8.8.01	REDUCCIÓN ABIERTA DE LUXACIÓN TARSO-METATARSIANOS (UNO O MÁS) CON DISPOSITIVO DE FIJACIÓN
<b>79.8.9.</b>	<b>REDUCCIÓN ABIERTA DE LUXACIÓN DE OTROS SITIOS ESPECIFICADOS</b>
79.8.9.01	REDUCCIÓN ABIERTA DE LUXACIÓN CERVICAL
<b>79.9.</b>	<b>REDUCCIÓN DE FRACTURAS INTRAARTICULARES Y LUXOFRACTURAS</b>
<b>79.9.1.</b>	<b>REDUCCIÓN DE FRACTURAS INTRAARTICULARES Y LUXOFRACTURAS EN HOMBRO</b>
79.9.1.00	REDUCCIÓN DE FRACTURAS INTRAARTICULARES Y LUXOFRACTURAS EN HOMBRO SOD
<b>79.9.2.</b>	<b>REDUCCIÓN DE FRACTURAS INTRAARTICULARES Y LUXOFRACTURAS EN CODO</b>
79.9.2.01	REDUCCIÓN CERRADA DE LUXOFRACTURA RADIOCUBITAL [MONTEGGIA-GALLEAZI]
79.9.2.02	REDUCCIÓN CERRADA DE FRACTURA DE CODO
79.9.2.03	REDUCCIÓN ABIERTA FRACTURA CODO SIN FIJACIÓN INTERNA (DISPOSITIVOS DE FIJACIÓN U OSTEOSÍNTESIS)
79.9.2.04	REDUCCIÓN ABIERTA FRACTURA O LUXOFRACTURA CODO CON FIJACIÓN INTERNA (DISPOSITIVOS DE FIJACIÓN U OSTEOSÍNTESIS)
<b>79.9.3.</b>	<b>REDUCCIÓN DE FRACTURAS INTRAARTICULARES Y LUXOFRACTURAS EN MUÑECA</b>
79.9.3.01	REDUCCIÓN ABIERTA Y FIJACIÓN DE LUXOFRACTURA DE BENNET
79.9.3.02	REDUCCIÓN CERRADA Y FIJACIÓN DE LUXOFRACTURA DE BENNET
<b>79.9.4.</b>	<b>REDUCCIÓN DE FRACTURAS INTRAARTICULARES Y LUXOFRACTURAS EN MANOS Y DEDOS</b>
79.9.4.01	REDUCCIÓN ABIERTA CON FIJACIÓN DE FRACTURA INTRAARTICULAR DE MANO (UNA O MÁS ARTICULACIONES)
79.9.4.02	REDUCCIÓN ABIERTA CON FIJACIÓN DE FRACTURA INTRAARTICULAR DE MANO VÍA ARTROSCÓPICA
<b>79.9.5.</b>	<b>REDUCCIÓN DE FRACTURAS INTRAARTICULARES Y LUXOFRACTURAS EN CADERA</b>
79.9.5.01	REDUCCIÓN DE FRACTURA INTRAARTICULAR Y LUXOFRACTURA DE CADERA
79.9.5.02	REDUCCIÓN INDIRECTA DE FRACTURA DEL ILÍACO CON FIJACIÓN INTERNA
79.9.5.03	REDUCCIÓN INDIRECTA DE FRACTURA SACROILÍACO CON FIJACIÓN INTERNA
79.9.5.04	REDUCCIÓN INDIRECTA DE FRACTURA EN RAMAS PÚBIS CON FIJACIÓN INTERNA
79.9.5.05	REDUCCIÓN INDIRECTA DE FRACTURA EN SÍNFISIS PÚBICA CON FIJACIÓN INTERNA
79.9.5.06	REDUCCIÓN INDIRECTA DE FRACTURA EN PELVIS (ACETÁBULO, REBORDE ANTERIOR O POSTERIOR) CON FIJACIÓN INTERNA

Continuación de la resolución "Por la cual se establece la Clasificación Única de Procedimientos en Salud – CUPS para la vigencia 2023"

CÓDIGO	DESCRIPCIÓN
79.9.5.07	REDUCCIÓN INDIRECTA DE FRACTURA COMPLEJA EN PELVIS (ACETÁBULO, REBORDE ANTERIOR, POSTERIOR Y SUPERIOR) CON FIJACIÓN INTERNA
<b>79.9.6.</b>	<b>REDUCCIÓN DE FRACTURAS INTRAARTICULARES Y LUXOFRACTURAS EN RODILLA</b>
79.9.6.01	REDUCCIÓN DE FRACTURAS INTRAARTICULARES Y LUXOFRACTURAS EN RODILLA POR ARTROTOMÍA
79.9.6.02	REDUCCIÓN DE LAS FRACTURAS INTRAARTICULARES DE RODILLA CON FIJACIÓN INTERNA POR ARTROSCOPIA
<b>79.9.7.</b>	<b>REDUCCIÓN DE FRACTURAS INTRAARTICULARES Y LUXOFRACTURAS EN TOBILLO</b>
79.9.7.01	REDUCCIÓN ABIERTA DE LUXO-FRACTURA TOBILLO SIN FIJACIÓN INTERNA (DISPOSITIVOS DE FIJACIÓN U OSTEOSÍNTESIS)
79.9.7.02	REDUCCIÓN CERRADA DE LUXOFRACTURA DE CUELLO DE PIE O TOBILLO
79.9.7.03	REDUCCIÓN ABIERTA CON FIJACIÓN DE LUXO FRACTURA O FRACTURA (UNI O BIMÁLEOLAR) DE TOBILLO
79.9.7.04	REDUCCIÓN ABIERTA CON FIJACIÓN DE LUXO FRACTURA TRIMÁLEOLAR DE TOBILLO
79.9.7.10	REDUCCIÓN CON FIJACIÓN DE LAS FRACTURAS DE TOBILLO POR ARTROSCOPIA
<b>79.9.8.</b>	<b>REDUCCIÓN DE FRACTURAS INTRAARTICULARES Y LUXOFRACTURAS EN PIE Y DEDOS DE PIE</b>
79.9.8.03	REDUCCIÓN ABIERTA DE LUXOFRACTURA CON FIJACIÓN DE HUESOS DEL TARSO (CADA UNO)
79.9.8.04	REDUCCIÓN ABIERTA DE LUXOFRACTURA CON FIJACIÓN DE HUESOS DEL METATARSO (CADA UNO)
79.9.8.05	REDUCCIÓN ABIERTA DE LUXOFRACTURA CON FIJACIÓN DE HALLUX
79.9.8.06	REDUCCIÓN ABIERTA DE LUXOFRACTURA CON FIJACIÓN DE HUESOS SESAMOIDEOS
79.9.8.07	REDUCCIÓN ABIERTA DE LUXOFRACTURA CON FIJACIÓN DE HUESO DE DEDO DE PIE (CADA UNO)
<b>80.</b>	<b>PROCEDIMIENTOS EN ESTRUCTURAS DE ARTICULACIÓN</b>
<b>Incluye:</b>	<i>PROCEDIMIENTOS SOBRE CÁPSULA, CARTÍLAGO, LIGAMENTO, MEMBRANA SINOVIAL Y MENISCO</i>
<b>Excluye:</b>	<i>RESECCIÓN ÓSEA [OSTEOTOMÍA] PARCIAL (77.8); ESCISIÓN DE QUISTE POPLÍTEO [DE BAKER] (83.3.9.01)</i>
<b>80.0.</b>	<b>INCISIÓN Y ESCISIÓN DE ESTRUCTURAS DE ARTICULACIÓN</b>
<b>Incluye:</b>	<i>AQUELLA PARA EXTRACCIÓN DE PRÓTESIS, MATERIAL DE FIJACIÓN INTERNA, DISPOSITIVOS DE FIJACIÓN, OSTEOSÍNTESIS, INSTRUMENTACIÓN, O ESTIMULADOR DE CRECIMIENTO IMPLANTADOS EN ARTICULACIÓN</i>
<b>80.0.1.</b>	<b>EXTRACCIÓN DE DISPOSITIVO IMPLANTADO O CUERPO EXTRAÑO EN HOMBRO POR ARTROTOMÍA</b>
80.0.1.01	EXTRACCIÓN DE DISPOSITIVO IMPLANTADO EN HOMBRO POR ARTROTOMÍA
80.0.1.02	EXTRACCIÓN DE CUERPO EXTRAÑO INTRAARTICULAR EN HOMBRO POR ARTROTOMÍA
80.0.1.03	EXTRACCIÓN DE DISPOSITIVO IMPLANTADO EN HOMBRO VÍA ARTROSCÓPICA
80.0.1.04	EXTRACCIÓN DE CUERPO EXTRAÑO INTRAARTICULAR EN HOMBRO VÍA ARTROSCÓPICA
<b>80.0.2.</b>	<b>EXTRACCIÓN DE DISPOSITIVO IMPLANTADO O CUERPO EXTRAÑO EN CODO POR ARTROTOMÍA</b>
80.0.2.01	EXTRACCIÓN DE DISPOSITIVO IMPLANTADO EN CODO POR ARTROTOMÍA
80.0.2.02	EXTRACCIÓN DE CUERPO EXTRAÑO INTRAARTICULAR EN CODO POR ARTROTOMÍA
<b>80.0.3.</b>	<b>EXTRACCIÓN DE DISPOSITIVO IMPLANTADO O CUERPO EXTRAÑO EN MUÑECA POR ARTROTOMÍA</b>
80.0.3.01	EXTRACCIÓN DE DISPOSITIVO IMPLANTADO EN MUÑECA POR ARTROTOMÍA
80.0.3.02	EXTRACCIÓN DE CUERPO EXTRAÑO INTRAARTICULAR EN MUÑECA POR ARTROTOMÍA
<b>80.0.4.</b>	<b>EXTRACCIÓN DE DISPOSITIVO IMPLANTADO O CUERPO EXTRAÑO EN MANO Y DEDO POR ARTROTOMÍA</b>
80.0.4.01	EXTRACCIÓN DE DISPOSITIVO IMPLANTADO EN MANO Y DEDO POR ARTROTOMÍA

Continuación de la resolución "Por la cual se establece la Clasificación Única de Procedimientos en Salud – CUPS para la vigencia 2023"

CÓDIGO	DESCRIPCIÓN
80.0.4.02	EXTRACCIÓN DE CUERPO EXTRAÑO EN ARTICULACIÓN DE MANO POR ARTROTOMÍA
<b>80.0.5.</b>	<b>EXTRACCIÓN DE DISPOSITIVO IMPLANTADO O CUERPO EXTRAÑO EN CADERA POR ARTROTOMÍA</b>
80.0.5.01	EXTRACCIÓN DE DISPOSITIVO IMPLANTADO EN CADERA POR ARTROTOMÍA
80.0.5.02	EXTRACCIÓN DE CUERPO EXTRAÑO INTRAARTICULAR EN CADERA POR ARTROTOMÍA
<b>80.0.6.</b>	<b>EXTRACCIÓN DE DISPOSITIVO IMPLANTADO O CUERPO EXTRAÑO EN RODILLA POR ARTROTOMÍA</b>
80.0.6.01	EXTRACCIÓN DE DISPOSITIVO IMPLANTADO EN RODILLA POR ARTROTOMÍA
80.0.6.02	EXTRACCIÓN DE CUERPO EXTRAÑO INTRAARTICULAR EN RODILLA POR ARTROTOMÍA
<b>80.0.7.</b>	<b>EXTRACCIÓN DE DISPOSITIVO IMPLANTADO O CUERPO EXTRAÑO EN TOBILLO POR ARTROTOMÍA</b>
80.0.7.01	EXTRACCIÓN DE DISPOSITIVO IMPLANTADO EN TOBILLO POR ARTROTOMÍA
80.0.7.02	EXTRACCIÓN DE CUERPO EXTRAÑO INTRAARTICULAR EN TOBILLO POR ARTROTOMÍA
<b>80.0.8.</b>	<b>EXTRACCIÓN DE DISPOSITIVO IMPLANTADO O CUERPO EXTRAÑO EN PIE Y ARTEJOS POR ARTROTOMÍA</b>
80.0.8.01	EXTRACCIÓN DE DISPOSITIVO IMPLANTADO EN PIE Y ARTEJOS POR ARTROTOMÍA
80.0.8.02	EXTRACCIÓN DE CUERPO EXTRAÑO EN PIE O ARTEJOS POR ARTROTOMÍA
<b>80.1.</b>	<b>OTRA ARTROTOMÍA NO CLASIFICADA BAJO OTRO CONCEPTO</b>
<b>Excluye:</b>	<i>AQUELLA PARA ACCESO OPERATORIO (OMITIR CÓDIGO), ARTROGRAFÍA (87.3.2.), ARTROSCOPIA (80.2.), INYECCIÓN DE SUSTANCIA TERAPÉUTICA DENTRO DE SISTEMA OSTEOMUSCULAR (81.9.2.)</i>
<b>80.1.1.</b>	<b>OTRA ARTROTOMÍA DE HOMBRO</b>
80.1.1.01	ARTROTOMÍA DE HOMBRO CON EXPLORACIÓN DE ARTICULACIÓN ACROMIOCLAVICULAR O ESTERNO CLAVICULAR
<b>80.1.2.</b>	<b>OTRA ARTROTOMÍA DE CODO</b>
80.1.2.00	ARTROTOMÍA DE CODO SOD
<b>80.1.3.</b>	<b>OTRA ARTROTOMÍA DE MUÑECA</b>
80.1.3.00	ARTROTOMÍA DE MUÑECA SOD
<b>80.1.4.</b>	<b>OTRA ARTROTOMÍA DE MANO Y DEDO</b>
80.1.4.00	ARTROTOMÍA EN MANO SOD
<b>80.1.5.</b>	<b>OTRA ARTROTOMÍA DE PELVIS</b>
80.1.5.00	ARTROTOMÍA DE PELVIS SOD
<b>80.1.6.</b>	<b>OTRA ARTROTOMÍA DE RODILLA</b>
80.1.6.00	ARTROTOMÍA DE RODILLA SOD
<b>80.1.7.</b>	<b>OTRA ARTROTOMÍA DE TOBILLO</b>
80.1.7.00	ARTROTOMÍA DE TOBILLO O CUELLO DE PIE SOD
<b>80.1.8.</b>	<b>OTRA ARTROTOMÍA EN PIE Y ARTEJOS</b>
80.1.8.00	ARTROTOMÍA EN PIE SOD
<b>80.2.</b>	<b>ARTROSCOPIA</b>
<b>Incluye:</b>	<i>DIAGNÓSTICA CON TOMA DE BIOPSIA</i>
<b>Excluye:</b>	<i>AQUELLA COMO VÍA DE ACCESO OPERATORIO ESPECIFICADA O CODIFICADA EN OTRA PARTE (OMITIR CÓDIGO)</i>
<b>80.2.1.</b>	<b>ARTROSCOPIA DE HOMBRO</b>
80.2.1.01	ARTROSCOPIA DIAGNÓSTICA DE HOMBRO
<b>80.2.2.</b>	<b>ARTROSCOPIA DE CODO</b>
80.2.2.01	ARTROSCOPIA DIAGNÓSTICA DE CODO
<b>80.2.3.</b>	<b>ARTROSCOPIA DE MUÑECA</b>
80.2.3.01	ARTROSCOPIA DIAGNÓSTICA DE MUÑECA
<b>80.2.4.</b>	<b>ARTROSCOPIA DE MANO Y DEDO</b>
80.2.4.01	ARTROSCOPIA DIAGNÓSTICA DE FALANGES (UNA O MÁS) DE MANO
<b>80.2.5.</b>	<b>ARTROSCOPIAS DE PELVIS O CADERA</b>
80.2.5.01	ARTROSCOPIA DE PELVIS
80.2.5.02	ARTROSCOPIA DE CADERA
<b>80.2.6.</b>	<b>ARTROSCOPIA DE RODILLA</b>
80.2.6.01	ARTROSCOPIA DIAGNÓSTICA DE RODILLA
<b>80.2.7.</b>	<b>ARTROSCOPIAS DE TOBILLO</b>
80.2.7.01	ARTROSCOPIA DE TOBILLO



Continuación de la resolución "Por la cual se establece la Clasificación Única de Procedimientos en Salud – CUPS para la vigencia 2023"

CÓDIGO	DESCRIPCIÓN
<b>80.2.8.</b>	<b>ARTROSCOPIA EN PIE Y ARTEJOS</b>
80.2.8.01	ARTROSCOPIA EN PIE O ARTEJOS (CADA UNO)
<b>80.3.</b>	<b>BIOPSIA DE ESTRUCTURAS ARTICULARES</b>
<b>80.3.1.</b>	<b>BIOPSIA ARTICULAR DE HOMBRO</b>
80.3.1.01	BIOPSIA ARTICULAR DE HOMBRO VÍA ABIERTA
<b>80.3.2.</b>	<b>BIOPSIA ARTICULAR DE CODO</b>
80.3.2.01	BIOPSIA ARTICULAR DE CODO VÍA ABIERTA
<b>80.3.3.</b>	<b>BIOPSIA ARTICULAR DE MUÑECA</b>
80.3.3.01	BIOPSIA ARTICULAR DE MUÑECA VÍA ABIERTA
<b>80.3.4.</b>	<b>BIOPSIA ABIERTA ARTICULAR EN MANO Y DEDO</b>
80.3.4.01	BIOPSIA ARTICULAR EN MANO Y DEDO VÍA ABIERTA
<b>80.3.5.</b>	<b>BIOPSIA ARTICULAR DE CADERA</b>
80.3.5.01	BIOPSIA ARTICULAR DE CADERA VÍA ABIERTA
<b>80.3.6.</b>	<b>BIOPSIA ARTICULAR DE RODILLA</b>
80.3.6.01	BIOPSIA ARTICULAR DE RODILLA VÍA ABIERTA
<b>80.3.7.</b>	<b>BIOPSIA ARTICULAR DE TOBILLO</b>
80.3.7.01	BIOPSIA ARTICULAR DE TOBILLO VÍA ABIERTA
<b>80.3.8.</b>	<b>BIOPSIA ARTICULAR EN PIE Y ARTEJOS</b>
80.3.8.01	BIOPSIA ARTICULAR EN PIE Y ARTEJOS VÍA ABIERTA
<b>80.4.</b>	<b>DIVISIÓN DE CÁPSULA O LIGAMENTO O CARTÍLAGO ARTICULAR</b>
<b>Excluye:</b>	<i>POR SÍNDROME DE TÚNEL CARPIANO O TARSAL (04.4.3. - 04.4.4.)</i>
<b>80.4.0.</b>	<b>DIVISIÓN DE CÁPSULA, LIGAMENTO O CARTÍLAGO ARTICULAR NO CLASIFICADO BAJO OTRO CONCEPTO</b>
80.4.0.01	DIVISIÓN DE CÁPSULA, LIGAMENTO O CARTÍLAGO ARTICULAR
80.4.0.02	COLOCACIÓN DE DISPOSITIVO INTERESPINOSO O INTERFACETARIO O INTERLAMINAR
<b>80.4.1.</b>	<b>DIVISIÓN DE CÁPSULA, LIGAMENTO O CARTÍLAGO ARTICULAR DE HOMBRO</b>
<b>Incluye:</b>	<i>AQUELLA POR CAPSULITIS ADHESIVA, OSTEOCONDritis DISECANTE ENTRE OTRAS CAUSAS</i>
80.4.1.01	DIVISIÓN DE CÁPSULA, LIGAMENTO O CARTÍLAGO ARTICULAR DE HOMBRO POR ARTROSCOPIA
<b>80.4.2.</b>	<b>DIVISIÓN DE CÁPSULA, LIGAMENTO O CARTÍLAGO ARTICULAR DE CODO</b>
80.4.2.00	DIVISIÓN DE CÁPSULA, LIGAMENTO O CARTÍLAGO ARTICULAR DE CODO SOD
<b>80.4.3.</b>	<b>DIVISIÓN DE CÁPSULA, LIGAMENTO O CARTÍLAGO ARTICULAR DE MUÑECA Y MANO</b>
<b>Incluye:</b>	<i>AQUELLA POR OSTEOCONDritis ENTRE OTRAS CAUSAS</i>
80.4.3.01	CAPSULOTOMÍA METACARPOFALÁNGICA (UNA O MÁS)
80.4.3.02	CAPSULOTOMÍA INTERFALÁNGICA (UNA O MÁS)
80.4.3.03	DESBRIDAMIENTO DE FIBROCARTÍLAGO TRIANGULAR O EXTRACCIÓN DE CUERPO EXTRAÑO EN MUÑECA POR ARTROSCOPIA
80.4.3.04	RESECCIÓN DE LESIÓN EN MUÑECA POR ARTROSCOPIA
80.4.3.10	LIBERACIÓN DE BANDAS CONSTRICTIVAS
<b>80.4.4.</b>	<b>DIVISIÓN DE CÁPSULA, LIGAMENTO O CARTÍLAGO ARTICULAR DE MANO Y DEDO</b>
80.4.4.01	CAPSULODESIS EN MANO
<b>80.4.5.</b>	<b>DIVISIÓN DE CÁPSULA, LIGAMENTO O CARTÍLAGO ARTICULAR DE CADERA</b>
80.4.5.01	DIVISIÓN DE CÁPSULA, LIGAMENTO O CARTÍLAGO ARTICULAR DE CADERA VÍA ABIERTA
80.4.5.02	DIVISIÓN DE CÁPSULA, LIGAMENTO O CARTÍLAGO ARTICULAR DE CADERA VÍA ARTROSCÓPICA
80.4.5.03	RESECCIÓN O PLICATURA DE LIGAMENTO REDONDO VÍA ABIERTA
80.4.5.04	RESECCIÓN O PLICATURA DE LIGAMENTO REDONDO VÍA ARTROSCÓPICA
<b>80.4.6.</b>	<b>DIVISIÓN DE CÁPSULA, LIGAMENTO O CARTÍLAGO ARTICULAR DE RODILLA</b>
80.4.6.00	DIVISIÓN DE CÁPSULA, LIGAMENTO O CARTÍLAGO ARTICULAR DE RODILLA SOD
<b>80.4.7.</b>	<b>DIVISIÓN DE CÁPSULA, LIGAMENTO O CARTÍLAGO ARTICULAR DE TOBILLO</b>
80.4.7.01	DIVISIÓN DE CÁPSULA, LIGAMENTO O CARTÍLAGO ARTICULAR DE TOBILLO POR ARTROSCOPIA
<b>80.4.8.</b>	<b>DIVISIÓN DE CÁPSULA, LIGAMENTO O CARTÍLAGO ARTICULAR DE PIE Y ARTEJOS</b>
80.4.8.02	CORRECCIÓN DE VARO METATARSIANO O PIE ADUCTO [HEYMAN-HERNDON-STRONG]

Continuación de la resolución "Por la cual se establece la Clasificación Única de Procedimientos en Salud - CUPS para la vigencia 2023"

CÓDIGO	DESCRIPCIÓN
80.4.8.03	LIBERACIÓN DE PIE TALO [GOLDNER]
<b>80.5.</b>	<b>ESCISIÓN O ABLACIÓN DE DISCO INTERVERTEBRAL</b>
<b>80.5.1.</b>	<b>DISCECTOMÍA O ESCISIÓN QUIRÚRGICA DE DISCO INTERVERTEBRAL</b>
80.5.1.06	ESCISIÓN DE DISCO INTERVERTEBRAL EN SEGMENTO CERVICAL VÍA ANTERIOR ABIERTA
80.5.1.07	ESCISIÓN DE DISCO INTERVERTEBRAL EN SEGMENTO CERVICAL VÍA ANTERIOR PERCUTÁNEO
80.5.1.08	ESCISIÓN DE DISCO INTERVERTEBRAL EN SEGMENTO CERVICAL VÍA ANTERIOR ENDOSCÓPICA
80.5.1.09	ESCISIÓN DE DISCO INTERVERTEBRAL EN SEGMENTO CERVICAL VÍA POSTERIOR ABIERTA
80.5.1.11	ESCISIÓN DE DISCO INTERVERTEBRAL EN SEGMENTO CERVICAL VÍA POSTERIOR PERCUTÁNEO
80.5.1.12	ESCISIÓN DE DISCO INTERVERTEBRAL EN SEGMENTO CERVICAL VÍA POSTERIOR ENDOSCÓPICA
80.5.1.15	ESCISIÓN DE DISCO INTERVERTEBRAL EN SEGMENTO TORÁCICO VÍA ANTERIOR O LATERAL ABIERTA
80.5.1.16	ESCISIÓN DE DISCO INTERVERTEBRAL EN SEGMENTO TORÁCICO VÍA ANTERIOR O LATERAL PERCUTÁNEA
80.5.1.17	ESCISIÓN DE DISCO INTERVERTEBRAL EN SEGMENTO TORÁCICO VÍA ANTERIOR O LATERAL ENDOSCÓPICA
80.5.1.18	ESCISIÓN DE DISCO INTERVERTEBRAL EN SEGMENTO TORÁCICO VÍA POSTERIOR ABIERTA
80.5.1.19	ESCISIÓN DE DISCO INTERVERTEBRAL EN SEGMENTO TORÁCICO VÍA POSTERIOR PERCUTÁNEA
80.5.1.20	ESCISIÓN DE DISCO INTERVERTEBRAL EN SEGMENTO TORÁCICO VÍA POSTERIOR ENDOSCÓPICA
80.5.1.24	ESCISIÓN DE DISCO INTERVERTEBRAL EN SEGMENTO LUMBAR VÍA ANTERIOR O LATERAL ABIERTA
80.5.1.26	ESCISIÓN DE DISCO INTERVERTEBRAL EN SEGMENTO LUMBAR VÍA ANTERIOR O LATERAL PERCUTÁNEA
80.5.1.27	ESCISIÓN DE DISCO INTERVERTEBRAL EN SEGMENTO LUMBAR VÍA ANTERIOR O LATERAL ENDOSCÓPICA
80.5.1.28	ESCISIÓN DE DISCO INTERVERTEBRAL EN SEGMENTO LUMBAR VÍA POSTERIOR ABIERTA
80.5.1.29	ESCISIÓN DE DISCO INTERVERTEBRAL EN SEGMENTO LUMBAR VÍA POSTERIOR PERCUTÁNEA
80.5.1.30	ESCISIÓN DE DISCO INTERVERTEBRAL EN SEGMENTO LUMBAR VÍA POSTERIOR ENDOSCÓPICA
<b>80.5.2.</b>	<b>QUIMIONUCLEOLISIS O DISCÓLISIS INTERVERTEBRAL</b>
80.5.2.01	QUIMIONUCLEOLISIS DISCAL CERVICAL
80.5.2.02	QUIMIONUCLEOLISIS DISCAL TORÁCICA
80.5.2.03	QUIMIONUCLEOLISIS DISCAL LUMBAR
<b>80.5.9.</b>	<b>OTRA ABLACIÓN DE DISCO INTERVERTEBRAL</b>
80.5.9.03	ABLACIÓN DE DISCO CERVICAL (NUCLEOLISIS) INTERVERTEBRAL VÍA ABIERTA
80.5.9.04	ABLACIÓN DE DISCO CERVICAL (NUCLEOLISIS) INTERVERTEBRAL VÍA PERCUTÁNEA
80.5.9.05	ABLACIÓN DE DISCO CERVICAL (NUCLEOLISIS) INTERVERTEBRAL VÍA ENDOSCÓPICA
80.5.9.06	ABLACIÓN DE DISCO TORÁCICO (NUCLEOLISIS) INTERVERTEBRAL VÍA ABIERTA
80.5.9.07	ABLACIÓN DE DISCO TORÁCICO (NUCLEOLISIS) INTERVERTEBRAL VÍA PERCUTÁNEA
80.5.9.08	ABLACIÓN DE DISCO TORÁCICO (NUCLEOLISIS) INTERVERTEBRAL VÍA ENDOSCÓPICA
80.5.9.09	ABLACIÓN DE DISCO LUMBAR (NUCLEOLISIS) INTERVERTEBRAL VÍA ABIERTA
80.5.9.10	ABLACIÓN DE DISCO LUMBAR (NUCLEOLISIS) INTERVERTEBRAL VÍA PERCUTÁNEA
80.5.9.11	ABLACIÓN DE DISCO LUMBAR (NUCLEOLISIS) INTERVERTEBRAL VÍA ENDOSCÓPICA
80.5.9.12	ABLACIÓN DE FORAMEN NEURAL CERVICAL (FORAMINOPLASTIA) VÍA ABIERTA

Continuación de la resolución "Por la cual se establece la Clasificación Única de Procedimientos en Salud – CUPS para la vigencia 2023"

CÓDIGO	DESCRIPCIÓN
80.5.9.13	ABLACIÓN DE FORAMEN NEURAL CERVICAL (FORAMINOPLASTIA) VÍA PERCUTÁNEA
80.5.9.14	ABLACIÓN DE FORAMEN NEURAL CERVICAL (FORAMINOPLASTIA) VÍA ENDOSCÓPICA
80.5.9.15	ABLACIÓN DE FORAMEN NEURAL TORÁCICO (FORAMINOPLASTIA) VÍA ABIERTA
80.5.9.16	ABLACIÓN DE FORAMEN NEURAL TORÁCICO (FORAMINOPLASTIA) VÍA PERCUTÁNEA
80.5.9.17	ABLACIÓN DE FORAMEN NEURAL TORÁCICO (FORAMINOPLASTIA) VÍA ENDOSCÓPICA
80.5.9.18	ABLACIÓN DE FORAMEN NEURAL LUMBAR (FORAMINOPLASTIA) VÍA ABIERTA
80.5.9.19	ABLACIÓN DE FORAMEN NEURAL LUMBAR (FORAMINOPLASTIA) VÍA PERCUTÁNEA
80.5.9.20	ABLACIÓN DE FORAMEN NEURAL LUMBAR (FORAMINOPLASTIA) VÍA ENDOSCÓPICA
<b>80.6.</b>	<b>ESCISIÓN DE CARTÍLAGO SEMILUNAR DE RODILLA</b>
<b>80.6.1.</b>	<b>ESCISIÓN DE MENISCOS DE RODILLA</b>
80.6.1.01	MENISCECTOMÍA SIMPLE MEDIAL O LATERAL DE RODILLA VÍA ABIERTA
80.6.1.02	MENISCECTOMÍA MEDIAL Y LATERAL DE RODILLA VÍA ABIERTA
80.6.1.03	MENISCECTOMÍA MEDIAL O LATERAL POR ARTROSCOPIA
80.6.1.04	MENISCECTOMÍA MEDIAL Y LATERAL POR ARTROSCOPIA
<b>80.7.</b>	<b>SINOVECTOMÍA</b>
<b>Excluye:</b>	<i>ESCISIÓN DE QUISTE POPLÍTEO [DE BAKER] (83.3.9.01)</i>
<b>80.7.0.</b>	<b>SINOVECTOMÍA DE SITIO INESPECIFICADO</b>
80.7.0.01	RESECCIÓN COMPLETA O PARCIAL DE MEMBRANA SINOVIAL
<b>80.7.1.</b>	<b>SINOVECTOMÍA DE HOMBRO</b>
80.7.1.01	SINOVECTOMÍA DE HOMBRO PARCIAL VÍA ABIERTA
80.7.1.02	SINOVECTOMÍA DE HOMBRO TOTAL VÍA ABIERTA
80.7.1.03	SINOVECTOMÍA DE HOMBRO PARCIAL POR ARTROSCOPIA
80.7.1.04	SINOVECTOMÍA DE HOMBRO TOTAL POR ARTROSCOPIA
<b>80.7.2.</b>	<b>SINOVECTOMÍA DE CODO</b>
80.7.2.01	SINOVECTOMÍA DE CODO PARCIAL VÍA ABIERTA
80.7.2.02	SINOVECTOMÍA DE CODO TOTAL VÍA ABIERTA
80.7.2.03	SINOVECTOMÍA DE CODO PARCIAL POR ARTROSCOPIA
80.7.2.04	SINOVECTOMÍA DE CODO TOTAL POR ARTROSCOPIA
<b>80.7.3.</b>	<b>SINOVECTOMÍA DE MUÑECA</b>
80.7.3.01	SINOVECTOMÍA DE MUÑECA PARCIAL VÍA ABIERTA
80.7.3.02	SINOVECTOMÍA DE MUÑECA TOTAL VÍA ABIERTA
80.7.3.03	SINOVECTOMÍA DE MUÑECA PARCIAL POR ARTROSCOPIA
80.7.3.04	SINOVECTOMÍA DE MUÑECA TOTAL POR ARTROSCOPIA
<b>80.7.4.</b>	<b>SINOVECTOMÍA DE MANO Y DEDO</b>
80.7.4.01	SINOVECTOMÍA INTERFALÁNGICA (UNA O MÁS) VÍA ABIERTA
80.7.4.02	SINOVECTOMÍA EN CARPO VÍA ABIERTA
80.7.4.03	SINOVECTOMÍA METACARPOFALÁNGICA (UNA O MÁS) VÍA ABIERTA
80.7.4.04	SINOVECTOMÍA DE FALANGES (UNA O MÁS) POR ARTROSCOPIA
<b>80.7.5.</b>	<b>SINOVECTOMÍA DE CADERA</b>
80.7.5.01	SINOVECTOMÍA PARCIAL DE CADERA, VÍA ABIERTA
80.7.5.02	SINOVECTOMÍA TOTAL DE CADERA, VÍA ABIERTA
80.7.5.03	SINOVECTOMÍA PARCIAL DE CADERA, POR ARTROSCOPIA
80.7.5.04	SINOVECTOMÍA TOTAL DE CADERA, POR ARTROSCOPIA
<b>80.7.6.</b>	<b>SINOVECTOMÍA DE RODILLA</b>
80.7.6.01	SINOVECTOMÍA DE RODILLA PARCIAL VÍA ABIERTA
80.7.6.02	SINOVECTOMÍA DE RODILLA TOTAL VÍA ABIERTA
80.7.6.03	SINOVECTOMÍA DE RODILLA PARCIAL POR ARTROSCOPIA
80.7.6.04	SINOVECTOMÍA DE RODILLA TOTAL POR ARTROSCOPIA
<b>80.7.7.</b>	<b>SINOVECTOMÍA DE TOBILLO</b>
80.7.7.05	SINOVECTOMÍA DE TOBILLO ANTERIOR VÍA ABIERTA
80.7.7.06	SINOVECTOMÍA DE TOBILLO POSTERIOR VÍA ABIERTA
80.7.7.07	SINOVECTOMÍA DE TOBILLO ANTERIOR VÍA ARTROSCÓPICA
80.7.7.08	SINOVECTOMÍA DE TOBILLO POSTERIOR VÍA ARTROSCÓPICA
<b>80.7.8.</b>	<b>SINOVECTOMÍA DE PIE Y ARTEJOS</b>
80.7.8.01	SINOVECTOMÍA DE ARTICULACIONES DEL TARSO (CADA UNA) VÍA ABIERTA

Continuación de la resolución "Por la cual se establece la Clasificación Única de Procedimientos en Salud – CUPS para la vigencia 2023"

CÓDIGO	DESCRIPCIÓN
80.7.8.02	SINOVECTOMÍA DE ARTICULACIONES DEL TARSO (CADA UNA) VÍA ARTROSCÓPICA
80.7.8.03	SINOVECTOMÍA DE ARTICULACIONES METATARSOFALÁNGICA (CADA UNA) VÍA ABIERTA
80.7.8.04	SINOVECTOMÍA DE ARTICULACIONES METATARSOFALÁNGICA (CADA UNA) VÍA ARTROSCÓPICA
<b>80.8.</b>	<b>OTROS PROCEDIMIENTOS EN ARTICULACIÓN</b>
<b>80.8.0.</b>	<b>DESBRIDAMIENTO, LAVADO Y LIMPIEZA DE ARTICULACIÓN</b>
80.8.0.11	DESBRIDAMIENTO, LAVADO Y LIMPIEZA DE ARTICULACIÓN DE HOMBRO VÍA ABIERTA
80.8.0.12	DESBRIDAMIENTO, LAVADO Y LIMPIEZA DE ARTICULACIÓN DE HOMBRO POR ARTROSCOPIA
80.8.0.21	DESBRIDAMIENTO, LAVADO Y LIMPIEZA DE ARTICULACIÓN DE CODO VÍA ABIERTA
80.8.0.22	DESBRIDAMIENTO, LAVADO Y LIMPIEZA DE ARTICULACIÓN DE CODO POR ARTROSCOPIA
80.8.0.31	DESBRIDAMIENTO, LAVADO Y LIMPIEZA DE ARTICULACIÓN DE MUÑECA O PUÑO VÍA ABIERTA
80.8.0.32	DESBRIDAMIENTO, LAVADO Y LIMPIEZA DE ARTICULACIÓN DE MUÑECA POR ARTROSCOPIA
80.8.0.41	DESBRIDAMIENTO, LAVADO Y LIMPIEZA DE ARTICULACIÓN EN MANO O DEDOS VÍA ABIERTA
80.8.0.42	DESBRIDAMIENTO, LAVADO Y LIMPIEZA DE ARTICULACIÓN EN MANO O DEDOS POR ARTROSCOPIA
80.8.0.51	DESBRIDAMIENTO, LAVADO Y LIMPIEZA DE ARTICULACIÓN DE CADERA VÍA ABIERTA
80.8.0.52	LAVADO O DESBRIDAMIENTO DE CADERA POR ARTROSCOPIA
80.8.0.61	DESBRIDAMIENTO, LAVADO Y LIMPIEZA DE RODILLA VÍA ABIERTA
80.8.0.62	LAVADO O DESBRIDAMIENTO DE RODILLA POR ARTROSCOPIA
80.8.0.71	DESBRIDAMIENTO, LAVADO Y LIMPIEZA DE TOBILLO VÍA ABIERTA
80.8.0.72	DESBRIDAMIENTO, LAVADO Y LIMPIEZA DE TOBILLO VÍA ARTROSCÓPICA
80.8.0.73	DESBRIDAMIENTO, LAVADO Y LIMPIEZA DEL TARSO VÍA ABIERTA
80.8.0.74	DESBRIDAMIENTO, LAVADO Y LIMPIEZA DEL TARSO VÍA ARTROSCÓPICA
80.8.0.75	DESBRIDAMIENTO, LAVADO Y LIMPIEZA METATARSOFALÁNGICA VÍA ABIERTA
80.8.0.76	DESBRIDAMIENTO, LAVADO Y LIMPIEZA METATARSOFALÁNGICA VÍA ARTROSCÓPICA
80.8.0.77	DESBRIDAMIENTO, LAVADO Y LIMPIEZA DE FALANGES DE DEDO DEL PIE (CADA UNO) VÍA ABIERTA
<b>80.8.1.</b>	<b>OTRA ESCISIÓN LOCAL O ABLACIÓN DE LESIÓN ARTICULAR DE HOMBRO</b>
80.8.1.01	RESECCIÓN DE LESIÓN O TEJIDO DE HOMBRO VÍA ABIERTA
80.8.1.02	RESECCIÓN DE LESIÓN O TEJIDO DE HOMBRO VÍA ARTROSCÓPICA
80.8.1.12	EXTRACCIÓN DE CUERPOS LIBRES INTRA-ARTICULARES DE HOMBRO POR ARTROSCOPIA
80.8.1.14	REMOCIÓN DE EXOSTOSIS DE HOMBRO POR ARTROSCOPIA
<b>80.8.2.</b>	<b>OTRA ESCISIÓN DE LESIÓN ARTICULAR DE CODO</b>
80.8.2.01	RESECCIÓN DE HIGROMA DE CODO
80.8.2.02	EXTRACCIÓN DE CUERPOS LIBRES INTRA-ARTICULARES DE CODO POR ARTROSCOPIA
80.8.2.04	REMOCIÓN DE Plicas DE CODO POR ARTROSCOPIA
<b>80.8.3.</b>	<b>OTRA ESCISIÓN DE LESIÓN ARTICULAR DE MUÑECA</b>
80.8.3.02	EXTRACCIÓN DE CUERPOS LIBRES INTRA-ARTICULARES DE MUÑECA POR ARTROSCOPIA
<b>80.8.4.</b>	<b>OTRA ESCISIÓN DE LESIÓN ARTICULAR DE MANO Y DEDO</b>
80.8.4.02	EXTRACCIÓN DE CUERPOS LIBRES INTRA-ARTICULARES DE FALANGES (UNA O MÁS) POR ARTROSCOPIA
<b>80.8.5.</b>	<b>OTRA ESCISIÓN DE LESIÓN ARTICULAR DE CADERA</b>
80.8.5.02	EXTRACCIÓN DE CUERPOS LIBRES INTRA-ARTICULARES DE CADERA POR ARTROSCOPIA
<b>80.8.6.</b>	<b>OTRA ESCISIÓN DE LESIÓN ARTICULAR DE RODILLA</b>
80.8.6.01	RESECCIÓN DE HIGROMA DE RODILLA VÍA ABIERTA

Continuación de la resolución "Por la cual se establece la Clasificación Única de Procedimientos en Salud – CUPS para la vigencia 2023"

CÓDIGO	DESCRIPCIÓN
80.8.6.02	EXTRACCIÓN DE CUERPOS LIBRES INTRA-ARTICULARES DE RODILLA POR ARTROSCOPIA
80.8.6.04	RESECCIÓN DE PLICAS DE RODILLA POR ARTROSCOPIA
<b>80.8.7.</b>	<b>OTRA ESCISIÓN DE LESIÓN ARTICULAR DE TOBILLO</b>
80.8.7.02	EXTRACCIÓN DE CUERPOS LIBRES INTRA-ARTICULARES DE TOBILLO POR ARTROSCOPIA
80.8.7.03	RESECCIÓN DE LESIÓN OSTEOCONDAL EN TOBILLO SIN INJERTO VÍA ABIERTA
80.8.7.04	RESECCIÓN DE LESIÓN OSTEOCONDAL EN TOBILLO SIN INJERTO VÍA ARTROSCÓPICA
80.8.7.05	RESECCIÓN DE LESIÓN OSTEOCONDAL EN TOBILLO CON INJERTO VÍA ABIERTA
80.8.7.06	RESECCIÓN DE LESIÓN OSTEOCONDAL EN TOBILLO CON INJERTO VÍA ARTROSCÓPICA
<b>80.8.8.</b>	<b>OTRA ESCISIÓN DE LESIÓN ARTICULAR DE PIE Y ARTEJOS</b>
80.8.8.02	EXTRACCIÓN DE CUERPOS LIBRES INTRA-ARTICULARES DE PIE O ARTEJOS (UNO O MÁS) POR ARTROSCOPIA
<b>81.</b>	<b>PROCEDIMIENTOS DE REPARACIÓN Y PLASTIAS EN ESTRUCTURAS DE LA ARTICULACIÓN</b>
<b>81.0.</b>	<b>ARTRODESIS O FUSIÓN ESPINAL</b>
<b>Incluye:</b>	<i>AQUELLA CON INJERTO ÓSEO O FIJACIÓN INTERNA</i>
<b>81.0.0.</b>	<b>CORRECCIÓN O RECONSTRUCCIÓN DE DEFORMIDAD EN COLUMNA VERTEBRAL</b>
81.0.0.01	CORRECCIÓN O RECONSTRUCCIÓN DE DEFORMIDAD HASTA SEIS VÉRTEBRAS VÍA POSTERIOR EN UN TIEMPO
81.0.0.02	CORRECCIÓN O RECONSTRUCCIÓN DE DEFORMIDAD HASTA SEIS VÉRTEBRAS VÍA POSTERIOR EN DOS TIEMPOS
81.0.0.03	CORRECCIÓN O RECONSTRUCCIÓN DE DEFORMIDAD HASTA SEIS VÉRTEBRAS VÍA POSTERIOR TRES O MÁS TIEMPOS
81.0.0.04	CORRECCIÓN O RECONSTRUCCIÓN DE DEFORMIDAD DE SIETE A DOCE VÉRTEBRAS VÍA POSTERIOR EN UN TIEMPO
81.0.0.05	CORRECCIÓN O RECONSTRUCCIÓN DE DEFORMIDAD DE SIETE A DOCE VÉRTEBRAS VÍA POSTERIOR EN DOS TIEMPOS
81.0.0.06	CORRECCIÓN O RECONSTRUCCIÓN DE DEFORMIDAD DE SIETE A DOCE VÉRTEBRAS VÍA POSTERIOR TRES O MÁS TIEMPOS
81.0.0.07	CORRECCIÓN O RECONSTRUCCIÓN DE DEFORMIDAD DE TRECE O MAS VÉRTEBRAS VÍA POSTERIOR EN UN TIEMPO
81.0.0.08	CORRECCIÓN O RECONSTRUCCIÓN DE DEFORMIDAD DE TRECE O MAS VÉRTEBRAS VÍA POSTERIOR EN DOS TIEMPOS
81.0.0.09	CORRECCIÓN O RECONSTRUCCIÓN DE DEFORMIDAD DE TRECE O MAS VÉRTEBRAS VÍA POSTERIOR TRES O MÁS TIEMPOS
81.0.0.10	CORRECCIÓN O RECONSTRUCCIÓN DE DEFORMIDAD DE DOS A TRES VÉRTEBRAS VÍA ANTERIOR EN UN TIEMPO
81.0.0.11	CORRECCIÓN O RECONSTRUCCIÓN DE DEFORMIDAD DE DOS A TRES VÉRTEBRAS VÍA ANTERIOR EN DOS TIEMPOS
81.0.0.12	CORRECCIÓN O RECONSTRUCCIÓN DE DEFORMIDAD DE DOS A TRES VÉRTEBRAS VÍA ANTERIOR TRES O MÁS TIEMPOS
81.0.0.13	CORRECCIÓN O RECONSTRUCCIÓN DE DEFORMIDAD DE CUATRO A SIETE VÉRTEBRAS VÍA ANTERIOR EN UN TIEMPO
81.0.0.14	CORRECCIÓN O RECONSTRUCCIÓN DE DEFORMIDAD DE CUATRO A SIETE VÉRTEBRAS VÍA ANTERIOR EN DOS TIEMPOS
81.0.0.15	CORRECCIÓN O RECONSTRUCCIÓN DE DEFORMIDAD CUATRO A SIETE VÉRTEBRAS VÍA ANTERIOR TRES O MÁS TIEMPOS
81.0.0.16	CORRECCIÓN O RECONSTRUCCIÓN DE DEFORMIDAD DE OCHO O MAS VÉRTEBRAS VÍA ANTERIOR EN UN TIEMPO
81.0.0.17	CORRECCIÓN O RECONSTRUCCIÓN DE DEFORMIDAD DE OCHO O MAS VÉRTEBRAS VÍA ANTERIOR EN DOS TIEMPOS
81.0.0.18	CORRECCIÓN O RECONSTRUCCIÓN DE DEFORMIDAD DE OCHO O MAS VÉRTEBRAS VÍA ANTERIOR TRES O MÁS TIEMPOS
81.0.0.19	CORRECCIÓN O RECONSTRUCCIÓN DE DEFORMIDAD CON DISPOSITIVO DE ELONGACIÓN VERTEBRAL
81.0.0.20	CORRECCIÓN O RECONSTRUCCIÓN DE DEFORMIDAD CON DISPOSITIVO DE ELONGACIÓN COSTOVERTEBRAL

Continuación de la resolución "Por la cual se establece la Clasificación Única de Procedimientos en Salud – CUPS para la vigencia 2023"

CÓDIGO	DESCRIPCIÓN
81.0.0.21	CORRECCIÓN O RECONSTRUCCIÓN DE DEFORMIDAD CON DISPOSITIVO DE ELONGACIÓN COSTOCOSTAL
81.0.0.22	CORRECCIÓN O RECONSTRUCCIÓN DE DEFORMIDAD CON DISPOSITIVO DE ELONGACIÓN COSTOPÉLVICO
81.0.0.23	REVISIÓN O AJUSTE DE DISPOSITIVO DE ELONGACIÓN
81.0.0.24	REFUSIÓN DE CORRECCIÓN O RECONSTRUCCIÓN DE DEFORMIDAD DE COLUMNA VÍA ANTERIOR EN UN TIEMPO
81.0.0.25	REFUSIÓN DE CORRECCIÓN O RECONSTRUCCIÓN DE DEFORMIDAD DE COLUMNA VÍA ANTERIOR EN DOS TIEMPOS
81.0.0.26	REFUSIÓN DE CORRECCIÓN O RECONSTRUCCIÓN DE DEFORMIDAD DE COLUMNA VÍA ANTERIOR EN TRES TIEMPOS
81.0.0.27	REFUSIÓN DE CORRECCIÓN O RECONSTRUCCIÓN DE DEFORMIDAD DE COLUMNA VÍA ANTERIOR EN CUATRO O MÁS TIEMPOS
81.0.0.28	REFUSIÓN DE CORRECCIÓN O RECONSTRUCCIÓN DE DEFORMIDAD DE COLUMNA VÍA POSTERIOR EN UN TIEMPO
81.0.0.29	REFUSIÓN DE CORRECCIÓN O RECONSTRUCCIÓN DE DEFORMIDAD DE COLUMNA VÍA POSTERIOR EN DOS TIEMPOS
81.0.0.30	REFUSIÓN DE CORRECCIÓN O RECONSTRUCCIÓN DE DEFORMIDAD DE COLUMNA VÍA POSTERIOR EN TRES TIEMPOS
81.0.0.31	REFUSIÓN DE CORRECCIÓN O RECONSTRUCCIÓN DE DEFORMIDAD DE COLUMNA VÍA POSTERIOR EN CUATRO O MÁS TIEMPOS
<b>81.0.1.</b>	<b>ARTRODESIS O FUSIÓN ESPINAL COLUMNA CERVICAL AXIAL</b>
<b>Incluye:</b>	<i>LA INSTRUMENTACIÓN MODULAR INCLUYE PLACAS, TORNILLOS, GANCHOS, BARRAS O FIJACIÓN TRANSPEDICULAR</i>
81.0.1.01	ARTRODESIS OCCIPITOCERVICAL MEDIANTE TÉCNICA TRANSORAL SIN INSTRUMENTACIÓN
81.0.1.02	ARTRODESIS OCCIPITOCERVICAL MEDIANTE TÉCNICA TRANSORAL CON INSTRUMENTACIÓN
81.0.1.03	ARTRODESIS OCCIPITOCERVICAL VÍA POSTERIOR SIN INSTRUMENTACIÓN
81.0.1.06	ARTRODESIS C1-C2 MEDIANTE TÉCNICA TRANSORAL ANTERIOR SIN INSTRUMENTACIÓN
81.0.1.07	ARTRODESIS C1-C2 MEDIANTE TÉCNICA TRANSORAL ANTERIOR CON INSTRUMENTACIÓN
81.0.1.08	ARTRODESIS C1-C2 MEDIANTE VÍA POSTERIOR SIN INSTRUMENTACIÓN
81.0.1.09	ARTRODESIS C1-C2 MEDIANTE VÍA POSTERIOR CON INSTRUMENTACIÓN
81.0.1.11	ARTRODESIS OCCIPITOCERVICAL DE UNA A TRES VÉRTEBRAS VÍA POSTERIOR CON INSTRUMENTACIÓN
81.0.1.13	ARTRODESIS OCCIPITOCERVICAL DE MÁS DE TRES VÉRTEBRAS VÍA POSTERIOR CON INSTRUMENTACIÓN
81.0.1.15	ARTRODESIS C1-C2 MEDIANTE TÉCNICA TRANSCERVICAL SIN INSTRUMENTACIÓN
81.0.1.16	ARTRODESIS C1-C2 MEDIANTE TÉCNICA TRANSCERVICAL CON INSTRUMENTACIÓN
81.0.1.17	ARTRODESIS UNIÓN CERVICOTORÁCICA VÍA ANTERIOR SIN INSTRUMENTACIÓN ABIERTA
81.0.1.18	ARTRODESIS UNIÓN CERVICOTORÁCICA VÍA ANTERIOR SIN INSTRUMENTACIÓN PERCUTÁNEA
81.0.1.19	ARTRODESIS UNIÓN CERVICOTORÁCICA VÍA ANTERIOR CON INSTRUMENTACIÓN ABIERTA
81.0.1.20	ARTRODESIS UNIÓN CERVICOTORÁCICA VÍA ANTERIOR CON INSTRUMENTACIÓN PERCUTÁNEA
81.0.1.21	ARTRODESIS UNIÓN CERVICOTORÁCICA VÍA POSTERIOR SIN INSTRUMENTACIÓN ABIERTA
81.0.1.22	ARTRODESIS UNIÓN CERVICOTORÁCICA VÍA POSTERIOR SIN INSTRUMENTACIÓN PERCUTÁNEA
81.0.1.23	ARTRODESIS UNIÓN CERVICOTORÁCICA VÍA POSTERIOR CON INSTRUMENTACIÓN ABIERTA
81.0.1.24	ARTRODESIS UNIÓN CERVICOTORÁCICA VÍA POSTERIOR CON INSTRUMENTACIÓN PERCUTÁNEA
<b>81.0.2.</b>	<b>ARTRODESIS O FUSIÓN ESPINAL CERVICAL SUBAXIAL TÉCNICA ANTERIOR</b>
81.0.2.03	ARTRODESIS CERVICAL DE NIVEL C2 O POR DEBAJO DE UNA A TRES VÉRTEBRAS VÍA ANTERIOR O LATERAL CON INSTRUMENTACIÓN

Continuación de la resolución "Por la cual se establece la Clasificación Única de Procedimientos en Salud – CUPS para la vigencia 2023"

CÓDIGO	DESCRIPCIÓN
81.0.2.05	ARTRODESIS CERVICAL DE NIVEL C2 O POR DEBAJO DE MÁS DE TRES VÉRTEBRAS VÍA ANTERIOR O LATERAL CON INSTRUMENTACIÓN
81.0.2.07	ARTRODESIS CERVICAL DE NIVEL C2 O POR DEBAJO DE UNA A TRES VÉRTEBRAS VÍA ANTERIOR O LATERAL SIN INSTRUMENTACIÓN
81.0.2.08	ARTRODESIS CERVICAL DE NIVEL C2 O POR DEBAJO DE MÁS DE TRES VÉRTEBRAS VÍA ANTERIOR O LATERAL SIN INSTRUMENTACIÓN
81.0.2.09	ARTRODESIS INTERSOMÁTICA CERVICAL DE UNO A TRES SEGMENTOS VÍA ANTERIOR O LATERAL
81.0.2.10	ARTRODESIS INTERSOMÁTICA CERVICAL MÁS DE TRES SEGMENTOS VÍA ANTERIOR O LATERAL
81.0.2.11	ARTRODESIS CERVICAL INTERCOPORAL DE UNO A TRES SEGMENTOS VÍA ANTERIOR O LATERAL
81.0.2.12	ARTRODESIS CERVICAL INTERCOPORAL MÁS DE TRES SEGMENTOS VÍA ANTERIOR O LATERAL
<b>81.0.3.</b>	<b>ARTRODESIS O FUSIÓN ESPINAL CERVICAL SUBAXIAL TÉCNICA POSTERIOR</b>
81.0.3.04	ARTRODESIS DE NIVEL C2 O POR DEBAJO DE UNA A TRES VÉRTEBRAS VÍA POSTERIOR O LATERAL CON INSTRUMENTACIÓN
81.0.3.06	ARTRODESIS DE NIVEL C2 O POR DEBAJO DE MÁS DE TRES VÉRTEBRAS VÍA POSTERIOR O LATERAL CON INSTRUMENTACIÓN
81.0.3.08	ARTRODESIS DE NIVEL C2 O POR DEBAJO DE UNA A TRES VÉRTEBRAS VÍA POSTERIOR O LATERAL SIN INSTRUMENTACIÓN
81.0.3.09	ARTRODESIS DE NIVEL C2 O POR DEBAJO DE MÁS DE TRES VÉRTEBRAS VÍA POSTERIOR O LATERAL SIN INSTRUMENTACIÓN
81.0.3.10	LAMINOPLASTIA CERVICAL HASTA DOS SEGMENTOS VÍA POSTERIOR
81.0.3.11	LAMINOPLASTIA CERVICAL MÁS DE DOS SEGMENTOS VÍA POSTERIOR
<b>81.0.4.</b>	<b>ARTRODESIS O FUSIÓN TORÁCICA TÉCNICA ANTERIOR O LATERAL</b>
81.0.4.05	ARTRODESIS DE LA REGIÓN TORÁCICA TÉCNICA ANTERIOR O LATERAL DE UNA A TRES SIN INSTRUMENTACIÓN VÍA ABIERTA
81.0.4.06	ARTRODESIS DE LA REGIÓN TORÁCICA TÉCNICA ANTERIOR O LATERAL DE UNA A TRES SIN INSTRUMENTACIÓN VÍA PERCUTÁNEA
81.0.4.07	ARTRODESIS DE LA REGIÓN TORÁCICA TÉCNICA ANTERIOR O LATERAL DE UNA A TRES SIN INSTRUMENTACIÓN VÍA ENDOSCÓPICA
81.0.4.08	ARTRODESIS DE LA REGIÓN TORÁCICA TÉCNICA ANTERIOR O LATERAL DE MÁS DE TRES SIN INSTRUMENTACIÓN VÍA ABIERTA
81.0.4.09	ARTRODESIS DE LA REGIÓN TORÁCICA TÉCNICA ANTERIOR O LATERAL DE MÁS DE TRES SIN INSTRUMENTACIÓN VÍA PERCUTÁNEA
81.0.4.10	ARTRODESIS DE LA REGIÓN TORÁCICA TÉCNICA ANTERIOR O LATERAL DE MÁS DE TRES SIN INSTRUMENTACIÓN VÍA ENDOSCÓPICA
81.0.4.11	ARTRODESIS DE LA REGIÓN TORÁCICA DE UNA A TRES VÉRTEBRAS VÍA ANTERIOR O LATERAL CON INSTRUMENTACIÓN VÍA ABIERTA
81.0.4.12	ARTRODESIS DE LA REGIÓN TORÁCICA DE UNA A TRES VÉRTEBRAS VÍA ANTERIOR O LATERAL CON INSTRUMENTACIÓN VÍA PERCUTÁNEA
81.0.4.13	ARTRODESIS DE LA REGIÓN TORÁCICA DE UNA A TRES VÉRTEBRAS VÍA ANTERIOR O LATERAL CON INSTRUMENTACIÓN VÍA ENDOSCÓPICA
81.0.4.14	ARTRODESIS DE LA REGIÓN TORÁCICA DE MÁS DE TRES VÉRTEBRAS VÍA ANTERIOR O LATERAL CON INSTRUMENTACIÓN VÍA ABIERTA
81.0.4.15	ARTRODESIS DE LA REGIÓN TORÁCICA DE MÁS DE TRES VÉRTEBRAS VÍA ANTERIOR O LATERAL CON INSTRUMENTACIÓN VÍA PERCUTÁNEA
81.0.4.16	ARTRODESIS DE LA REGIÓN TORÁCICA DE MÁS DE TRES VÉRTEBRAS VÍA ANTERIOR O LATERAL CON INSTRUMENTACIÓN VÍA ENDOSCÓPICA
81.0.4.17	ARTRODESIS DE LA UNIÓN TORACOLUMBAR VÍA ANTERIOR O LATERAL SIN INSTRUMENTACIÓN VÍA ABIERTA
81.0.4.18	ARTRODESIS DE LA UNIÓN TORACOLUMBAR VÍA ANTERIOR O LATERAL SIN INSTRUMENTACIÓN VÍA PERCUTÁNEA
81.0.4.19	ARTRODESIS DE LA UNIÓN TORACOLUMBAR VÍA ANTERIOR O LATERAL SIN INSTRUMENTACIÓN VÍA ENDOSCÓPICA
81.0.4.20	ARTRODESIS DE LA UNIÓN TORACOLUMBAR VÍA ANTERIOR O LATERAL CON INSTRUMENTACIÓN VÍA ABIERTA
81.0.4.21	ARTRODESIS DE LA UNIÓN TORACOLUMBAR VÍA ANTERIOR O LATERAL CON INSTRUMENTACIÓN VÍA PERCUTÁNEA
81.0.4.22	ARTRODESIS DE LA UNIÓN TORACOLUMBAR VÍA ANTERIOR O LATERAL CON INSTRUMENTACIÓN VÍA ENDOSCÓPICA

Continuación de la resolución "Por la cual se establece la Clasificación Única de Procedimientos en Salud – CUPS para la vigencia 2023"

CÓDIGO	DESCRIPCIÓN
81.0.4.23	ARTRODESIS INTERSOMÁTICA TORÁCICA DE UNO A TRES SEGMENTOS VÍA ANTERIOR O LATERAL ABIERTA
81.0.4.24	ARTRODESIS INTERSOMÁTICA TORÁCICA DE UNO A TRES SEGMENTOS VÍA ANTERIOR O LATERAL PERCUTÁNEA
81.0.4.25	ARTRODESIS INTERSOMÁTICA TORÁCICA DE UNO A TRES SEGMENTOS VÍA ANTERIOR O LATERAL ENDOSCÓPICA
81.0.4.26	ARTRODESIS INTERSOMÁTICA TORÁCICO MÁS DE TRES SEGMENTOS VÍA ANTERIOR O LATERAL ABIERTA
81.0.4.27	ARTRODESIS INTERSOMÁTICA TORÁCICA MÁS DE TRES SEGMENTOS VÍA ANTERIOR O LATERAL PERCUTÁNEA
81.0.4.28	ARTRODESIS INTERSOMÁTICA TORÁCICA MÁS DE TRES SEGMENTOS VÍA ANTERIOR O LATERAL ENDOSCÓPICA
81.0.4.29	ARTRODESIS INTERCORPORAL TORÁCICO DE UNO A TRES SEGMENTOS VÍA ANTERIOR O LATERAL ABIERTA
81.0.4.30	ARTRODESIS INTERCORPORAL TORÁCICA DE UNO A TRES SEGMENTOS VÍA ANTERIOR O LATERAL PERCUTÁNEA
81.0.4.31	ARTRODESIS INTERCORPORAL TORÁCICA DE UNO A TRES SEGMENTOS VÍA ANTERIOR O LATERAL ENDOSCÓPICA
81.0.4.32	ARTRODESIS INTERCORPORAL TORÁCICO MÁS DE TRES SEGMENTOS VÍA ANTERIOR O LATERAL ABIERTA
81.0.4.33	ARTRODESIS INTERCORPORAL TORÁCICA MÁS DE TRES SEGMENTOS VÍA ANTERIOR O LATERAL PERCUTÁNEA
81.0.4.34	ARTRODESIS INTERCORPORAL TORÁCICA MÁS DE TRES SEGMENTOS VÍA ANTERIOR O LATERAL ENDOSCÓPICA
81.0.4.35	LAMINOPLASTIA TORÁCICA HASTA TRES SEGMENTOS VÍA POSTERIOR
81.0.4.36	LAMINOPLASTIA TORÁCICA MÁS DE TRES SEGMENTOS VÍA POSTERIOR
<b>81.0.5.</b>	<b>ARTRODESIS O FUSIÓN TORÁCICA TÉCNICA POSTERIOR</b>
81.0.5.08	ARTRODESIS DE LA REGIÓN TORÁCICA DE UNA A TRES VÉRTEBRAS TÉCNICA POSTERIOR SIN INSTRUMENTACIÓN VÍA ABIERTA
81.0.5.09	ARTRODESIS DE LA REGIÓN TORÁCICA DE UNA A TRES VÉRTEBRAS TÉCNICA POSTERIOR SIN INSTRUMENTACIÓN VÍA PERCUTÁNEA
81.0.5.10	ARTRODESIS DE LA REGIÓN TORÁCICA DE CUATRO A SEIS VÉRTEBRAS TÉCNICA POSTERIOR SIN INSTRUMENTACIÓN VÍA ABIERTA
81.0.5.11	ARTRODESIS DE LA REGIÓN TORÁCICA DE CUATRO A SEIS VÉRTEBRAS TÉCNICA POSTERIOR SIN INSTRUMENTACIÓN VÍA PERCUTÁNEA
81.0.5.12	ARTRODESIS DE LA REGIÓN TORÁCICA MÁS DE SEIS VÉRTEBRAS TÉCNICA POSTERIOR SIN INSTRUMENTACIÓN VÍA ABIERTA
81.0.5.13	ARTRODESIS DE LA REGIÓN TORÁCICA MÁS DE SEIS VÉRTEBRAS TÉCNICA POSTERIOR SIN INSTRUMENTACIÓN VÍA PERCUTÁNEA
81.0.5.14	ARTRODESIS DE LA REGIÓN TORÁCICA DE UNA A TRES VÉRTEBRAS TÉCNICA POSTERIOR CON INSTRUMENTACIÓN VÍA ABIERTA
81.0.5.15	ARTRODESIS DE LA REGIÓN TORÁCICA DE UNA A TRES VÉRTEBRAS TÉCNICA POSTERIOR CON INSTRUMENTACIÓN VÍA PERCUTÁNEA
81.0.5.16	ARTRODESIS DE LA REGIÓN TORÁCICA DE CUATRO A SEIS VÉRTEBRAS TÉCNICA POSTERIOR CON INSTRUMENTACIÓN VÍA ABIERTA
81.0.5.17	ARTRODESIS DE LA REGIÓN TORÁCICA DE CUATRO A SEIS VÉRTEBRAS TÉCNICA POSTERIOR CON INSTRUMENTACIÓN VÍA PERCUTÁNEA
81.0.5.18	ARTRODESIS DE LA REGIÓN TORÁCICA MÁS DE SEIS VÉRTEBRAS TÉCNICA POSTERIOR CON INSTRUMENTACIÓN VÍA ABIERTA
81.0.5.19	ARTRODESIS DE LA REGIÓN TORÁCICA MÁS DE SEIS VÉRTEBRAS TÉCNICA POSTERIOR CON INSTRUMENTACIÓN VÍA PERCUTÁNEA
81.0.5.20	ARTRODESIS DE LA REGIÓN TORACOLUMBAR TÉCNICA POSTERIOR SIN INSTRUMENTACIÓN VÍA ABIERTA
81.0.5.21	ARTRODESIS DE LA REGIÓN TORACOLUMBAR TÉCNICA POSTERIOR SIN INSTRUMENTACIÓN VÍA PERCUTÁNEA
81.0.5.22	ARTRODESIS DE LA REGIÓN TORACOLUMBAR TÉCNICA POSTERIOR CON INSTRUMENTACIÓN VÍA ABIERTA
81.0.5.23	ARTRODESIS DE LA REGIÓN TORACOLUMBAR TÉCNICA POSTERIOR CON INSTRUMENTACIÓN VÍA PERCUTÁNEA
81.0.5.24	ARTRODESIS INTERSOMÁTICA TORÁCICA VÍA POSTERIOR DE UNO A TRES SEGMENTOS TRANSFORAMINAL ABIERTA
81.0.5.25	ARTRODESIS INTERSOMÁTICA TORÁCICA VÍA POSTERIOR DE UNO A TRES SEGMENTOS TRANSFORAMINAL PERCUTÁNEA



Continuación de la resolución "Por la cual se establece la Clasificación Única de Procedimientos en Salud – CUPS para la vigencia 2023"

CÓDIGO	DESCRIPCIÓN
81.0.5.26	ARTRODESIS INTERSOMÁTICA TORÁCICA VÍA POSTERIOR MÁS DE TRES SEGMENTOS TRANSFORAMINAL ABIERTA
81.0.5.27	ARTRODESIS INTERSOMÁTICA TORÁCICA VÍA POSTERIOR MÁS DE TRES SEGMENTOS TRANSFORAMINAL PERCUTÁNEA
81.0.5.28	ARTRODESIS INTERSOMÁTICA TORÁCICA VÍA POSTEROLATERAL DE UNO A TRES SEGMENTOS ABIERTA
81.0.5.29	ARTRODESIS INTERSOMÁTICA TORÁCICA VÍA POSTEROLATERAL DE UNO A TRES SEGMENTOS PERCUTÁNEA
81.0.5.30	ARTRODESIS INTERSOMÁTICA TORÁCICA VÍA POSTEROLATERAL MÁS DE TRES SEGMENTOS ABIERTA
81.0.5.31	ARTRODESIS INTERSOMÁTICA TORÁCICA VÍA POSTEROLATERAL MÁS DE TRES SEGMENTOS PERCUTÁNEA
81.0.5.32	ARTRODESIS INTERCORPORAL TORÁCICA VÍA POSTEROLATERAL DE UNA VÉRTEBRA
81.0.5.33	ARTRODESIS INTERCORPORAL TORÁCICA VÍA POSTEROLATERAL MÁS DE UNA VÉRTEBRA
<b>81.0.6.</b>	<b>ARTRODESIS O FUSIÓN ESPINAL LUMBAR Y LUMBOSACRA, TÉCNICA ANTERIOR</b>
81.0.6.05	ARTRODESIS DE LA REGIÓN LUMBAR TÉCNICA ANTERIOR O LATERAL DE UNA A TRES VÉRTEBRAS SIN INSTRUMENTACIÓN VÍA ABIERTA
81.0.6.06	ARTRODESIS DE LA REGIÓN LUMBAR TÉCNICA ANTERIOR O LATERAL DE UNA A TRES VÉRTEBRAS SIN INSTRUMENTACIÓN VÍA PERCUTÁNEA
81.0.6.07	ARTRODESIS DE LA REGIÓN LUMBAR TÉCNICA ANTERIOR O LATERAL DE UNA A TRES VÉRTEBRAS SIN INSTRUMENTACIÓN VÍA ENDOSCÓPICA
81.0.6.08	ARTRODESIS DE LA REGIÓN LUMBAR TÉCNICA ANTERIOR O LATERAL MÁS DE TRES VÉRTEBRAS SIN INSTRUMENTACIÓN VÍA ABIERTA
81.0.6.09	ARTRODESIS DE LA REGIÓN LUMBAR TÉCNICA ANTERIOR O LATERAL MÁS DE TRES VÉRTEBRAS SIN INSTRUMENTACIÓN VÍA PERCUTÁNEA
81.0.6.10	ARTRODESIS DE LA REGIÓN LUMBAR TÉCNICA ANTERIOR O LATERAL MÁS DE TRES VÉRTEBRAS SIN INSTRUMENTACIÓN VÍA ENDOSCÓPICA
81.0.6.13	ARTRODESIS DE LA REGIÓN LUMBAR TÉCNICA ANTERIOR O LATERAL DE UNA A TRES VÉRTEBRAS CON INSTRUMENTACIÓN VÍA ABIERTA
81.0.6.14	ARTRODESIS DE LA REGIÓN LUMBAR TÉCNICA ANTERIOR O LATERAL DE UNA A TRES VÉRTEBRAS CON INSTRUMENTACIÓN VÍA PERCUTÁNEA
81.0.6.15	ARTRODESIS DE LA REGIÓN LUMBAR TÉCNICA ANTERIOR O LATERAL DE UNA A TRES VÉRTEBRAS CON INSTRUMENTACIÓN VÍA ENDOSCÓPICA
81.0.6.16	ARTRODESIS DE LA REGIÓN LUMBAR TÉCNICA ANTERIOR O LATERAL MÁS DE TRES VÉRTEBRAS CON INSTRUMENTACIÓN VÍA ABIERTA
81.0.6.17	ARTRODESIS DE LA REGIÓN LUMBAR TÉCNICA ANTERIOR O LATERAL MÁS DE TRES VÉRTEBRAS CON INSTRUMENTACIÓN VÍA PERCUTÁNEA
81.0.6.18	ARTRODESIS DE LA REGIÓN LUMBAR TÉCNICA ANTERIOR O LATERAL MÁS DE TRES VÉRTEBRAS CON INSTRUMENTACIÓN VÍA ENDOSCÓPICA
81.0.6.19	ARTRODESIS DE LA UNIÓN LUMBOSACRA TÉCNICA ANTERIOR O LATERAL SIN INSTRUMENTACIÓN VÍA ABIERTA
81.0.6.20	ARTRODESIS DE LA UNIÓN LUMBOSACRA TÉCNICA ANTERIOR O LATERAL SIN INSTRUMENTACIÓN VÍA PERCUTÁNEA
81.0.6.21	ARTRODESIS DE LA UNIÓN LUMBOSACRA TÉCNICA ANTERIOR O LATERAL SIN INSTRUMENTACIÓN VÍA ENDOSCÓPICA
81.0.6.22	ARTRODESIS DE LA UNIÓN LUMBOSACRA TÉCNICA ANTERIOR O LATERAL CON INSTRUMENTACIÓN VÍA ABIERTA
81.0.6.23	ARTRODESIS DE LA UNIÓN LUMBOSACRA TÉCNICA ANTERIOR O LATERAL CON INSTRUMENTACIÓN VÍA PERCUTÁNEA
81.0.6.24	ARTRODESIS DE LA UNIÓN LUMBOSACRA TÉCNICA ANTERIOR O LATERAL CON INSTRUMENTACIÓN VÍA ENDOSCÓPICA
81.0.6.25	ARTRODESIS DE LA UNIÓN LUMBOSACRA TÉCNICA ANTERIOR TRANSACRA CON INSTRUMENTACIÓN VÍA RETROPERITONEAL
81.0.6.26	ARTRODESIS DE LA UNIÓN LUMBOPÉLVICA TÉCNICA ANTERIOR SIN INSTRUMENTACIÓN VÍA ABIERTA
81.0.6.27	ARTRODESIS DE LA UNIÓN LUMBOPÉLVICA TÉCNICA ANTERIOR SIN INSTRUMENTACIÓN VÍA PERCUTÁNEA
81.0.6.28	ARTRODESIS DE LA UNIÓN LUMBOPÉLVICA TÉCNICA ANTERIOR CON INSTRUMENTACIÓN VÍA ABIERTA

Continuación de la resolución "Por la cual se establece la Clasificación Única de Procedimientos en Salud – CUPS para la vigencia 2023"

CÓDIGO	DESCRIPCIÓN
81.0.6.29	ARTRODESIS DE LA UNIÓN LUMBOPÉLVICA TÉCNICA ANTERIOR CON INSTRUMENTACIÓN VÍA PERCUTÁNEA
81.0.6.30	ARTRODESIS DE LA UNIÓN SACROILIACA TÉCNICA ANTERIOR SIN INSTRUMENTACIÓN VÍA ABIERTA
81.0.6.31	ARTRODESIS DE LA UNIÓN SACROILIACA TÉCNICA ANTERIOR SIN INSTRUMENTACIÓN VÍA PERCUTÁNEA
81.0.6.32	ARTRODESIS DE LA UNIÓN SACROILIACA TÉCNICA ANTERIOR CON INSTRUMENTACIÓN VÍA ABIERTA
81.0.6.33	ARTRODESIS DE LA UNIÓN SACROILIACA TÉCNICA ANTERIOR CON INSTRUMENTACIÓN VÍA PERCUTÁNEA
81.0.6.34	ARTRODESIS INTERSOMÁTICA LUMBOSACRA HASTA DOS SEGMENTOS TÉCNICA ANTERIOR O LATERAL VÍA ABIERTA
81.0.6.35	ARTRODESIS INTERSOMÁTICA LUMBOSACRA HASTA DOS SEGMENTOS TÉCNICA ANTERIOR O LATERAL VÍA PERCUTÁNEA
81.0.6.36	ARTRODESIS INTERSOMÁTICA LUMBOSACRA HASTA DOS SEGMENTOS TÉCNICA ANTERIOR O LATERAL VÍA ENDOSCÓPICA
81.0.6.37	ARTRODESIS INTERSOMÁTICA LUMBOSACRA MÁS DE DOS SEGMENTOS TÉCNICA ANTERIOR O LATERAL VÍA ABIERTA
81.0.6.38	ARTRODESIS INTERSOMÁTICA LUMBOSACRA MÁS DE DOS SEGMENTOS TÉCNICA ANTERIOR O LATERAL VÍA PERCUTÁNEA
81.0.6.39	ARTRODESIS INTERSOMÁTICA LUMBOSACRA MÁS DE DOS SEGMENTOS TÉCNICA ANTERIOR O LATERAL VÍA ENDOSCÓPICA
81.0.6.40	ARTRODESIS INTERSOMÁTICA TRANSACRA ANTERIOR VÍA ABIERTA
81.0.6.41	ARTRODESIS INTERSOMÁTICA TRANSACRA ANTERIOR VÍA PERCUTÁNEA
81.0.6.42	ARTRODESIS INTERCORPORAL LUMBOSACRA UNA VÉRTEBRA TÉCNICA ANTERIOR O LATERAL VÍA ABIERTA
81.0.6.43	ARTRODESIS INTERCORPORAL LUMBOSACRA UNA VÉRTEBRA TÉCNICA ANTERIOR O LATERAL VÍA PERCUTÁNEA
81.0.6.44	ARTRODESIS INTERCORPORAL LUMBOSACRA UNA VÉRTEBRA TÉCNICA ANTERIOR O LATERAL VÍA ENDOSCÓPICA
81.0.6.45	ARTRODESIS INTERCORPORAL LUMBOSACRA MÁS DE UNA VÉRTEBRA TÉCNICA ANTERIOR O LATERAL VÍA ABIERTA
81.0.6.46	ARTRODESIS INTERCORPORAL LUMBOSACRA MÁS DE UNA VÉRTEBRA TÉCNICA ANTERIOR O LATERAL VÍA PERCUTÁNEA
81.0.6.47	ARTRODESIS INTERCORPORAL LUMBOSACRA MÁS DE UNA VÉRTEBRA TÉCNICA ANTERIOR O LATERAL VÍA ENDOSCÓPICA
81.0.6.48	LAMINOPLASTIA LUMBAR HASTA DOS SEGMENTOS VÍA POSTERIOR
81.0.6.49	LAMINOPLASTIA LUMBAR MÁS DE DOS SEGMENTOS VÍA POSTERIOR
<b>81.0.8.</b>	<b>ARTRODESIS O FUSIÓN ESPINAL LUMBAR Y LUMBOSACRA, TÉCNICA POSTERIOR</b>
81.0.8.17	ARTRODESIS DE LA REGIÓN LUMBAR TÉCNICA POSTERIOR DE UNA A TRES VÉRTEBRAS SIN INSTRUMENTACIÓN VÍA ABIERTA
81.0.8.18	ARTRODESIS DE LA REGIÓN LUMBAR TÉCNICA POSTERIOR DE UNA A TRES VÉRTEBRAS SIN INSTRUMENTACIÓN VÍA PERCUTÁNEA
81.0.8.19	ARTRODESIS DE LA REGIÓN LUMBAR TÉCNICA POSTERIOR MÁS DE TRES VÉRTEBRAS SIN INSTRUMENTACIÓN VÍA ABIERTA
81.0.8.20	ARTRODESIS DE LA REGIÓN LUMBAR TÉCNICA POSTERIOR MÁS DE TRES VÉRTEBRAS SIN INSTRUMENTACIÓN VÍA PERCUTÁNEA
81.0.8.21	ARTRODESIS DE LA REGIÓN LUMBAR TÉCNICA POSTERIOR DE UNA A TRES VÉRTEBRAS CON INSTRUMENTACIÓN VÍA ABIERTA
81.0.8.22	ARTRODESIS DE LA REGIÓN LUMBAR TÉCNICA POSTERIOR DE UNA A TRES VÉRTEBRAS CON INSTRUMENTACIÓN VÍA PERCUTÁNEA
81.0.8.23	ARTRODESIS DE LA REGIÓN LUMBAR TÉCNICA POSTERIOR MÁS DE TRES VÉRTEBRAS CON INSTRUMENTACIÓN VÍA ABIERTA
81.0.8.24	ARTRODESIS DE LA REGIÓN LUMBAR TÉCNICA POSTERIOR MÁS DE TRES VÉRTEBRAS CON INSTRUMENTACIÓN VÍA PERCUTÁNEA
81.0.8.25	ARTRODESIS DE LA UNIÓN LUMBOSACRA TÉCNICA POSTERIOR SIN INSTRUMENTACIÓN VÍA ABIERTA
81.0.8.26	ARTRODESIS DE LA UNIÓN LUMBOSACRA TÉCNICA POSTERIOR SIN INSTRUMENTACIÓN VÍA PERCUTÁNEA
81.0.8.27	ARTRODESIS DE LA UNIÓN LUMBOSACRA TÉCNICA POSTERIOR CON INSTRUMENTACIÓN VÍA ABIERTA

Continuación de la resolución "Por la cual se establece la Clasificación Única de Procedimientos en Salud – CUPS para la vigencia 2023"

CÓDIGO	DESCRIPCIÓN
81.0.8.28	ARTRODESIS DE LA UNIÓN LUMBOSACRA TÉCNICA POSTERIOR CON INSTRUMENTACIÓN VÍA PERCUTÁNEA
81.0.8.29	ARTRODESIS DE LA UNIÓN LUMBOPÉLVICA TÉCNICA POSTERIOR SIN INSTRUMENTACIÓN VÍA ABIERTA
81.0.8.30	ARTRODESIS DE LA UNIÓN LUMBOPÉLVICA TÉCNICA POSTERIOR SIN INSTRUMENTACIÓN VÍA PERCUTÁNEA
81.0.8.31	ARTRODESIS DE LA UNIÓN LUMBOPÉLVICA TÉCNICA POSTERIOR CON INSTRUMENTACIÓN VÍA ABIERTA
81.0.8.32	ARTRODESIS DE LA UNIÓN LUMBOPÉLVICA TÉCNICA POSTERIOR CON INSTRUMENTACIÓN VÍA PERCUTÁNEA
81.0.8.33	ARTRODESIS DE LA UNIÓN LUMBOPÉLVICA TÉCNICA POSTERIOR CON INSTRUMENTACIÓN INTERCRESTILIA
81.0.8.34	ARTRODESIS DE LA UNIÓN SACROILIACA TÉCNICA POSTERIOR SIN INSTRUMENTACIÓN VÍA ABIERTA
81.0.8.35	ARTRODESIS DE LA UNIÓN SACROILIACA TÉCNICA POSTERIOR SIN INSTRUMENTACIÓN VÍA PERCUTÁNEA
81.0.8.36	ARTRODESIS DE LA UNIÓN SACROILIACA TÉCNICA POSTERIOR CON INSTRUMENTACIÓN VÍA ABIERTA
81.0.8.37	ARTRODESIS DE LA UNIÓN SACROILIACA TÉCNICA POSTERIOR CON INSTRUMENTACIÓN VÍA PERCUTÁNEA
81.0.8.38	ARTRODESIS INTERSOMÁTICA POSTEROLATERAL O TRANSFORAMINAL HASTA DOS SEGMENTOS VÍA ABIERTA
81.0.8.39	ARTRODESIS INTERSOMÁTICA POSTEROLATERAL O TRANSFORAMINAL HASTA DOS SEGMENTOS VÍA PERCUTÁNEA
81.0.8.40	ARTRODESIS INTERSOMÁTICA POSTEROLATERAL O TRANSFORAMINAL HASTA DOS SEGMENTOS VÍA ENDOSCÓPICA
81.0.8.41	ARTRODESIS INTERSOMÁTICA POSTEROLATERAL O TRANSFORAMINAL MÁS DE DOS SEGMENTOS VÍA ABIERTA
81.0.8.42	ARTRODESIS INTERSOMÁTICA POSTEROLATERAL O TRANSFORAMINAL MÁS DE DOS SEGMENTOS VÍA PERCUTÁNEA
81.0.8.43	ARTRODESIS INTERSOMÁTICA POSTEROLATERAL O TRANSFORAMINAL MÁS DE DOS SEGMENTOS VÍA ENDOSCÓPICA
81.0.8.44	ARTRODESIS INTERSOMÁTICA TRANSACRA POSTERIOR VÍA ABIERTA
81.0.8.45	ARTRODESIS INTERSOMÁTICA TRANSACRA POSTERIOR VÍA PERCUTÁNEA
81.0.8.46	ARTRODESIS INTERSOMÁTICA INTERESPINOSA POSTERIOR VÍA ABIERTA
81.0.8.47	ARTRODESIS INTERSOMÁTICA INTERESPINOSA POSTERIOR VÍA PERCUTÁNEA
81.0.8.48	ARTRODESIS INTERSOMÁTICA INTERESPINOSA POSTERIOR VÍA ENDOSCÓPICA
81.0.8.49	ARTRODESIS INTERCORPORAL LUMBOSACRA VÍA POSTEROLATERAL DE UNA VÉRTEBRA
81.0.8.50	ARTRODESIS INTERCORPORAL LUMBOSACRA VÍA POSTEROLATERAL MÁS DE UNA VÉRTEBRA
81.0.8.51	ARTRODESIS INTERFACETARIA POSTERIOR VÍA ABIERTA
81.0.8.52	ARTRODESIS INTERFACETARIA POSTERIOR VÍA PERCUTÁNEA
81.0.8.53	ARTRODESIS INTERFACETARIA POSTERIOR VÍA ENDOSCÓPICA
81.0.8.54	MANIOBRAS DE MANIPULACIÓN (DESROTACIÓN, TRASLACIÓN, ENTRE OTRAS) DE IMPLANTE VERTEBRAL PARA ALINEACIÓN DE COLUMNA
<b>81.0.9.</b>	<b>REFUSIÓN DE COLUMNA VERTEBRAL</b>
81.0.9.01	REFUSIÓN DE COLUMNA OCCIPITOCERVICAL ANTERIOR O LATERAL
81.0.9.02	REFUSIÓN DE COLUMNA OCCIPITOCERVICAL POSTERIOR
81.0.9.03	REFUSIÓN DE COLUMNA CERVICAL ANTERIOR O LATERAL
81.0.9.04	REFUSIÓN DE COLUMNA CERVICAL POSTERIOR
81.0.9.05	REFUSIÓN DE COLUMNA CERVICOTORÁCICA ANTERIOR O LATERAL
81.0.9.06	REFUSIÓN DE COLUMNA CERVICOTORÁCICA POSTERIOR
81.0.9.07	REFUSIÓN DE COLUMNA TORÁCICA ANTERIOR O LATERAL
81.0.9.08	REFUSIÓN DE COLUMNA TORÁCICA POSTERIOR
81.0.9.09	REFUSIÓN DE COLUMNA TORACOLUMBAR ANTERIOR O LATERAL
81.0.9.10	REFUSIÓN DE COLUMNA TORACOLUMBAR POSTERIOR
81.0.9.15	REFUSIÓN DE COLUMNA LUMBOSACRA ANTERIOR O LATERAL
81.0.9.16	REFUSIÓN DE COLUMNA LUMBOSACRA POSTERIOR
81.0.9.17	REFUSIÓN DE COLUMNA LUMBOPÉLVICA ANTERIOR O LATERAL

Continuación de la resolución "Por la cual se establece la Clasificación Única de Procedimientos en Salud – CUPS para la vigencia 2023"

CÓDIGO	DESCRIPCIÓN
81.0.9.18	REFUSIÓN DE COLUMNA LUMBOPÉLVICA POSTERIOR
<b>81.1.</b>	<b>ARTRODESIS DE PIE Y TOBILLO</b>
<b>81.1.1.</b>	<b>ARTRODESIS DE TOBILLO</b>
81.1.1.01	ARTRODESIS TIBIO-TALAR VÍA ABIERTA
81.1.1.02	ARTRODESIS TIBIO-TALAR VÍA ARTROSCÓPICA
81.1.1.03	REVISIÓN DE ARTRODESIS TIBIO-TALAR VÍA ABIERTA
81.1.1.04	REVISIÓN DE ARTRODESIS TIBIO-TALAR VÍA ARTROSCÓPICA
<b>81.1.2.</b>	<b>ARTRODESIS RETROPIÉ O MEDIOPIÉ O ANTEPIÉ</b>
81.1.2.02	ARTRODESIS SUBTALAR VÍA ABIERTA
81.1.2.03	ARTRODESIS SUBTALAR VÍA ARTROSCÓPICA
81.1.2.04	ARTRODESIS SUBTALAR DISTRACTORA CON INJERTO ESTRUCTURAL VÍA ABIERTA
81.1.2.05	ARTRODESIS CALCÁNEOCUBOIDEA VÍA ABIERTA
81.1.2.06	ARTRODESIS CALCÁNEOCUBOIDEA VÍA ARTROSCÓPICA
81.1.2.07	ARTRODESIS TALONAVICULAR VÍA ABIERTA
81.1.2.08	ARTRODESIS TALONAVICULAR VÍA ARTROSCÓPICA
81.1.2.09	ARTRODESIS TARSOMETATARSAL (CADA COLUMNA) VÍA ABIERTA
81.1.2.10	ARTRODESIS METATARSOFALÁNGICA (CADA UNA) VÍA ABIERTA
81.1.2.11	ARTRODESIS METATARSOFALÁNGICA (CADA UNA) VÍA ARTROSCÓPICA
81.1.2.12	ARTRODESIS INTERFALÁNGICA DE DEDO DEL PIE (CADA UNO) VÍA ABIERTA
81.1.2.13	REVISIÓN DE ARTRODESIS DE MEDIOPIE O RETROPIE (CADA UNA) VÍA ABIERTA
81.1.2.14	REVISIÓN DE ARTRODESIS DE MEDIOPIE O RETROPIE (CADA UNA) VÍA ARTROSCÓPICA
81.1.2.15	REVISIÓN DE ARTRODESIS METATARSOFALÁNGICA (CADA UNA) VÍA ABIERTA
81.1.2.16	REVISIÓN DE ARTRODESIS INTERFALÁNGICA (CADA UNA) VÍA ABIERTA
<b>81.2.</b>	<b>ARTRODESIS DE OTRA ARTICULACIÓN</b>
<b>81.2.0.</b>	<b>ARTRODESIS DE ARTICULACIONES</b>
81.2.0.01	ARTRODESIS DE ARTICULACIÓN
<b>81.2.1.</b>	<b>ARTRODESIS DE CADERA</b>
81.2.1.00	ARTRODESIS DE CADERA SOD
<b>81.2.2.</b>	<b>ARTRODESIS DE RODILLA</b>
81.2.2.00	ARTRODESIS DE RODILLA SOD
<b>81.2.3.</b>	<b>ARTRODESIS DE HOMBRO</b>
81.2.3.01	ARTRODESIS DE HOMBRO VÍA ABIERTA
81.2.3.02	ARTRODESIS DE HOMBRO POR ARTROSCOPIA
<b>81.2.4.</b>	<b>ARTRODESIS EN CODO</b>
81.2.4.01	ARTRODESIS RADIOCUBITAL DISTAL
81.2.4.02	ARTRODESIS DE CODO
<b>81.2.5.</b>	<b>ARTRODESIS CARPORADIAL</b>
81.2.5.03	ARTRODESIS RADIOCARPIANA SIN INJERTO ÓSEO VÍA ABIERTA
81.2.5.04	ARTRODESIS RADIOCARPIANA CON INJERTO ÓSEO VÍA ABIERTA
81.2.5.05	ARTRODESIS RADIOCARPIANA SIN INJERTO ÓSEO VÍA ARTROSCÓPICA
81.2.5.06	ARTRODESIS RADIOCARPIANA CON INJERTO ÓSEO VÍA ARTROSCÓPICA
<b>81.2.6.</b>	<b>ARTRODESIS CARPOMETACARPIANA</b>
81.2.6.01	ARTRODESIS TRAPECIO-METACARPIANO
81.2.6.02	ARTRODESIS CARPO-METACARPIANA
<b>81.2.7.</b>	<b>ARTRODESIS METACARPO-FALÁNGICA</b>
81.2.7.00	ARTRODESIS METACARPO-FALÁNGICA SOD
<b>81.2.8.</b>	<b>ARTRODESIS INTERFALANGEAL EN MANO</b>
81.2.8.01	ARTRODESIS INTERFALÁNGICA EN MANO SIN INJERTO (UNA O MÁS)
81.2.8.02	ARTRODESIS INTERFALÁNGICA EN MANO CON INJERTO (UNA O MÁS)
<b>81.2.9.</b>	<b>ARTRODESIS DE OTRA ARTICULACIÓN ESPECIFICADA</b>
81.2.9.03	ARTRODESIS ESCAFOSEMILUNAR POR ARTROSCOPIA
81.2.9.08	ARTRODESIS INTERCARPIANA SIN INJERTO ÓSEO VÍA ABIERTA
81.2.9.09	ARTRODESIS INTERCARPIANA CON INJERTO ÓSEO VÍA ABIERTA
81.2.9.10	ARTRODESIS INTERCARPIANA SIN INJERTO ÓSEO VÍA ARTROSCÓPICA
81.2.9.11	ARTRODESIS INTERCARPIANA CON INJERTO ÓSEO VÍA ARTROSCÓPICA
81.2.9.12	ARTRODESIS SACROILÍACA SIN INSTRUMENTACIÓN
81.2.9.13	ARTRODESIS SACROILÍACA CON INSTRUMENTACIÓN
<b>81.3.</b>	<b>ARTROPLASTIA DE PIE Y ARTEJOS</b>

Continuación de la resolución "Por la cual se establece la Clasificación Única de Procedimientos en Salud -- CUPS para la vigencia 2023"

CÓDIGO	DESCRIPCIÓN
<b>81.3.1.</b>	<b>OTRAS ARTROPLASTIAS DE PIE Y ARTEJOS</b>
81.3.1.01	ARTROPLASTIA DE PIE Y ARTEJOS CON PRÓTESIS
81.3.1.02	ARTROPLASTIA DE PIE Y ARTEJOS SIN PRÓTESIS
81.3.1.03	ARTROPLASTIA POR INTERPOSICIÓN DE HUESOS DEL TARSO
81.3.1.04	ARTROPLASTIA POR INTERPOSICIÓN DE HUESOS DEL METATARSO
<b>81.4.</b>	<b>ARTROPLASTIA DE CADERA, RODILLA Y TOBILLO</b>
<b>81.4.1.</b>	<b>ARTROPLASTIA DE CADERA</b>
81.4.1.01	ARTROPLASTIA POR INTERPOSICIÓN O RESECCIÓN DE CADERA
81.4.1.02	CONDROPLASTIA DE ABRASIÓN DE CADERA POR ARTROSCOPIA
81.4.1.03	OSTEOCONDROPLASTIA DE CADERA VÍA ABIERTA
81.4.1.04	OSTEOCONDROPLASTIA DE CADERA POR ARTROSCOPIA
<b>81.4.2.</b>	<b>ARTROPLASTIAS O REPARACIONES EN RODILLA</b>
81.4.2.10	REPARACIÓN DE RODILLA CINCO EN UNO: MENISCOPLASTIA, REPARACIÓN DE LIGAMENTO COLATERAL MEDIAL, AVANZAMIENTO DE VASTUS MEDIAL O INTERNO, AVANZAMIENTO SEMITENDINOSO Y TRANSPOSICIÓN DE (PATA DE GANZO O PES ANSERINUS)
81.4.2.20	REPARACIÓN TRIADA DE RODILLA: MENISCOPLASTIA CON REPARACIÓN DE LIGAMENTO CRUZADO ANTERIOR Y LIGAMENTO MEDIAL COLATERAL
81.4.2.21	CAPSULORRAFIA DE RODILLA
<b>81.4.4.</b>	<b>ESTABILIZACIÓN PATELAR</b>
<b>Incluye:</b>	<i>CORRECCIÓN QUIRÚRGICA DE RÓTULA LUXABLE [CIRUGÍA DE ROUX-GOLDTHWAIT] POR LUXACIÓN RECURRENTE DE RÓTULA</i>
81.4.4.10	REALINEAMIENTO DE RÓTULA CON CIRUGÍA DE TEJIDOS BLANDOS
81.4.4.20	REALINEAMIENTO DE RÓTULA CON OSTEOTOMÍA DE TUBEROSIDAD ANTERIOR
81.4.4.21	REALINEAMIENTO DE RÓTULA CON TROCLEOPLASTIA FEMORAL
<b>81.4.5.</b>	<b>OTRA REPARACIÓN DE LIGAMENTOS CRUZADOS</b>
81.4.5.01	REPARACIÓN DE LIGAMENTO CRUZADO
81.4.5.02	RECONSTRUCCIÓN DE LIGAMENTO CRUZADO ANTERIOR CON AUTOINJERTO O ALOINJERTO VÍA ABIERTA
81.4.5.03	RECONSTRUCCIÓN DE LIGAMENTO CRUZADO POSTERIOR CON AUTOINJERTO O ALOINJERTO VÍA ABIERTA
81.4.5.04	RECONSTRUCCIÓN DE LIGAMENTO CRUZADO ANTERIOR CON INJERTO AUTÓLOGO O CON ALOINJERTO POR ARTROSCOPIA
81.4.5.05	RECONSTRUCCIÓN DE LIGAMENTO CRUZADO POSTERIOR CON INJERTO AUTÓLOGO O CON ALOINJERTO POR ARTROSCOPIA
81.4.5.06	RECONSTRUCCIÓN LIGAMENTARIA DE ESQUINA POSTEROLATERAL O POSTEROMEDIAL CON INJERTO AUTÓLOGO O ALOINJERTO
81.4.5.07	REVISIÓN DE RECONSTRUCCIÓN DE LIGAMENTO CRUZADO ANTERIOR CON AUTOINJERTO O ALOINJERTO VÍA ABIERTA
81.4.5.08	REVISIÓN DE RECONSTRUCCIÓN DE LIGAMENTO CRUZADO POSTERIOR CON AUTOINJERTO O ALOINJERTO VÍA ABIERTA
81.4.5.09	REVISIÓN DE RECONSTRUCCIÓN DE LIGAMENTO CRUZADO ANTERIOR CON INJERTO AUTÓLOGO O CON ALOINJERTO POR ARTROSCOPIA
81.4.5.10	REVISIÓN DE RECONSTRUCCIÓN DE LIGAMENTO CRUZADO POSTERIOR CON INJERTO AUTÓLOGO O CON ALOINJERTO POR ARTROSCOPIA
<b>81.4.6.</b>	<b>OTRA REPARACIÓN DE LIGAMENTOS COLATERALES</b>
81.4.6.01	OTRA CORRECCIÓN LIGAMENTARIA MEDIAL O LATERAL O CÁPSULAR
81.4.6.02	OTRA RECONSTRUCCIÓN O TRANSFERENCIAS PARA LIGAMENTOS MEDIAL O LATERAL
81.4.6.03	CORRECCIÓN LIGAMENTARIA O CAPSULAR EN LUXACIÓN GLENOHUMERAL VÍA ABIERTA
81.4.6.04	CORRECCIÓN LIGAMENTARIA O CAPSULAR EN LUXACIÓN GLENOHUMERAL VÍA ARTROSCÓPICA
81.4.6.05	CORRECCIÓN LIGAMENTARIA O CAPSULAR EN LUXACIÓN ACROMIOCLAVICULAR VÍA ABIERTA
81.4.6.06	CORRECCIÓN LIGAMENTARIA O CAPSULAR EN LUXACIÓN ACROMIOCLAVICULAR VÍA ARTROSCÓPICA
81.4.6.07	RECONSTRUCCIÓN LIGAMENTARIA DE LUXACIÓN ACROMIOCLAVICULAR CON AUTO O ALOINJERTO VÍA ABIERTA
81.4.6.08	RECONSTRUCCIÓN LIGAMENTARIA DE LUXACIÓN ACROMIOCLAVICULAR CON AUTO O ALOINJERTO VÍA ARTROSCÓPICA

Continuación de la resolución "Por la cual se establece la Clasificación Única de Procedimientos en Salud – CUPS para la vigencia 2023"

CÓDIGO	DESCRIPCIÓN
81.4.6.09	CORRECCIÓN LIGAMENTARIA O CAPSULAR EN LUXACIÓN ESTERNOCLAVICULAR VÍA ABIERTA
81.4.6.10	RECONSTRUCCIÓN LIGAMENTARIA DE LUXACIÓN ESTERNOCLAVICULAR CON AUTO O ALOINJERTO VÍA ABIERTA
81.4.6.11	CORRECCIÓN CAPSULAR SUPERIOR DE HOMBRO CON INJERTO VÍA ABIERTA
81.4.6.12	CORRECCIÓN CAPSULAR SUPERIOR DE HOMBRO CON INJERTO VÍA ARTROSCÓPICA
<b>81.4.7.</b>	<b>OTRA REPARACIÓN DE RODILLA</b>
81.4.7.03	RETINACULOPLASTIA (PARA LIBERACIÓN DE LA RÓTULA)
81.4.7.04	CONDROPLASTIA DE ABRASIÓN MÁS OSTEOTOMÍA TIBIAL POR ARTROSCOPIA
81.4.7.05	RELAJACIÓN DE RETINÁCULO LATERAL, MÁS OSTEOTOMÍA DE REALINEACIÓN, MÁS PLICATURA DE RETINÁCULO MEDIAL POR ARTROSCOPIA
81.4.7.06	RELAJACIÓN DE RETINÁCULO LATERAL POR ARTROSCOPIA
81.4.7.07	RELAJACIÓN DE RETINÁCULO LATERAL MÁS REALINEACIÓN DISTAL O PROXIMAL POR ARTROSCOPIA
81.4.7.08	FIJACIÓN DE LA RODILLA POR ARTROSCOPIA
<b>Incluye:</b>	<i>AQUELLA POR OSTEOCONDritis DISECANTE</i>
81.4.7.09	FIJACIÓN E INJERTO ÓSEO DE LA RODILLA POR ARTROSCOPIA
81.4.7.11	SUTURA DE MENISCO MEDIAL O LATERAL, ABIERTA
81.4.7.12	SUTURA DE MENISCO MEDIAL O LATERAL, POR ARTROSCOPIA
81.4.7.21	SUTURA DE MENISCO MEDIAL Y LATERAL ABIERTA
81.4.7.22	SUTURA DE MENISCO MEDIAL Y LATERAL POR ARTROSCOPIA
81.4.7.23	LIBERACIÓN DE ADHERENCIAS DE RODILLA POR ARTROSCOPIA
81.4.7.24	REMODELACIÓN DE MENISCO MEDIAL Y LATERAL POR ARTROSCOPIA
81.4.7.25	CONDROPLASTIA DE ABRASIÓN PARA ZONA PATELAR POR ARTROSCOPIA
81.4.7.26	REMODELACIÓN DE MENISCO ROTO (PICO DE LORO) POR ARTROSCOPIA
81.4.7.27	REPARACIÓN AGUDA DE LIGAMENTO CRUZADO
81.4.7.28	REPARACIÓN O FIJACIÓN DE RAÍZ DEL MENISCO MEDIAL O LATERAL POR ARTROSCOPIA
81.4.7.29	TRASPLANTE MENISCAL MEDIAL O LATERAL VÍA ABIERTA
81.4.7.30	TRASPLANTE MENISCAL MEDIAL O LATERAL POR ARTROSCOPIA
81.4.7.31	CONDROPLASTIA DE RODILLA POR ARTROSCOPIA
81.4.7.32	CONDROPLASTIA DE RODILLA CON INJERTO AUTÓLOGO O ALOINJERTO VÍA ABIERTA
81.4.7.33	CONDROPLASTIA DE RODILLA CON INJERTO AUTÓLOGO O ALOINJERTO POR ARTROSCOPIA
<b>81.4.9.</b>	<b>OTRA REPARACIÓN DE TOBILLO</b>
81.4.9.05	RESECCIÓN DE LESIÓN OSTEOCONDAL, PERFORACIONES O CURETAJE DE TOBILLO POR ARTROSCOPIA
81.4.9.06	RESECCIÓN DE LESIÓN OSTEOCONDAL CON FIJACIÓN EN TOBILLO POR ARTROSCOPIA
81.4.9.07	RECONSTRUCCIÓN PRIMARIA DE LIGAMENTOS DEL TOBILLO VÍA ABIERTA
81.4.9.08	RECONSTRUCCIÓN SECUNDARIA DE LIGAMENTOS DE TOBILLO CON AUTO O ALOINJERTO O DISPOSTIVO VÍA ABIERTA
81.4.9.09	RECONSTRUCCIÓN PRIMARIA DE LIGAMENTOS DEL TOBILLO VÍA ARTROSCÓPICA
81.4.9.10	RECONSTRUCCIÓN SECUNDARIA DE LIGAMENTOS DE TOBILLO CON INJERTO O DISPOSTIVO VÍA ARTROSCÓPICA
81.4.9.11	CAPSULORRAFIA DE TOBILLO
<b>81.5.</b>	<b>REEMPLAZO ARTICULAR EN EXTREMIDADES INFERIORES</b>
<b>81.5.1.</b>	<b>REEMPLAZO TOTAL DE CADERA</b>
<b>Incluye:</b>	<i>RECONSTRUCCIÓN TOTAL DE CADERA Y SUSTITUCIÓN, TANTO DE CABEZA DE FÉMUR COMO DE ACETÁBULO CON PRÓTESIS; AQUELLA POR CAUSA CONGÉNITA O ADQUIRIDA</i>
81.5.1.02	REEMPLAZO PROTÉSICO TOTAL EN ARTRODESIS DE CADERA
81.5.1.03	REEMPLAZO PROTÉSICO TOTAL PRIMARIO SIMPLE DE CADERA
81.5.1.04	REEMPLAZO PROTÉSICO TOTAL PRIMARIO COMPLEJO DE CADERA (ARTROSIS SECUNDARIA)
<b>81.5.2.</b>	<b>REEMPLAZOS PARCIALES DE CADERA</b>
81.5.2.01	REEMPLAZO PARCIAL DE CADERA

Continuación de la resolución "Por la cual se establece la Clasificación Única de Procedimientos en Salud – CUPS para la vigencia 2023"

CÓDIGO	DESCRIPCIÓN
<b>81.5.3.</b>	<b>REVISIÓN DE REEMPLAZO DE CADERA</b>
<b>Incluye:</b>	<i>PARCIAL O TOTAL</i>
81.5.3.01	REVISIÓN REEMPLAZO PROTÉSICO PARCIAL DE CADERA
81.5.3.02	REVISIÓN REEMPLAZO TOTAL DE CADERA CON RECONSTRUCCIÓN DE AMBOS COMPONENTES (ACETABULAR Y FEMORAL)
81.5.3.03	REVISIÓN REEMPLAZO TOTAL DE CADERA CON RECONSTRUCCIÓN DE COMPONENTE ACETABULAR
81.5.3.04	REVISIÓN REEMPLAZO TOTAL DE CADERA CON RECONSTRUCCIÓN DE COMPONENTE FEMORAL
<b>81.5.4.</b>	<b>REEMPLAZO DE RODILLA</b>
81.5.4.01	REEMPLAZO TOTAL DE RODILLA BICOMPARTIMENTAL
81.5.4.03	REEMPLAZO TOTAL DE RODILLA UNICOMPARTIMENTAL (HEMIARTICULACIÓN)
81.5.4.04	REEMPLAZO PROTÉSICO TOTAL PRIMARIO TRICOMPARTIMENTAL SIMPLE DE RODILLA
81.5.4.05	REEMPLAZO PROTÉSICO TOTAL PRIMARIO TRICOMPARTIMENTAL COMPLEJO DE RODILLA (ARTROSIS SECUNDARIA)
81.5.4.06	REEMPLAZO PROTÉSICO TOTAL EN ARTRODESIS DE RODILLA
<b>81.5.5.</b>	<b>REVISIÓN DE REEMPLAZO DE RODILLA</b>
81.5.5.03	REVISIÓN REEMPLAZO TOTAL DE RODILLA CON RECONSTRUCCIÓN DE COMPONENTE FEMORAL
81.5.5.04	REVISIÓN REEMPLAZO TOTAL DE RODILLA CON RECONSTRUCCIÓN DE COMPONENTE TIBIAL
81.5.5.05	REVISIÓN REEMPLAZO TOTAL DE RODILLA CON RECONSTRUCCIÓN DE COMPONENTE PATELAR
81.5.5.06	REVISIÓN REEMPLAZO TOTAL DE RODILLA CON RECONSTRUCCIÓN DE LOS TRES COMPONENTES (FEMORAL, TIBIAL Y PATELAR)
<b>81.5.6.</b>	<b>REEMPLAZO PROTÉSICO TOTAL DE TOBILLO</b>
81.5.6.01	REEMPLAZO PROTÉSICO TOTAL DE TOBILLO VÍA ABIERTA
81.5.6.02	CONVERSIÓN DE ARTRODESIS DE TOBILLO A REEMPLAZO PROTÉSICO TOTAL DE TOBILLO VÍA ABIERTA
81.5.6.03	REVISIÓN DE REEMPLAZO PROTÉSICO TOTAL DE TOBILLO VÍA ABIERTA
<b>81.5.7.</b>	<b>REEMPLAZO ARTICULAR METATARSO FALÁNGICO</b>
81.5.7.01	REEMPLAZO METATARSO FALÁNGICO CON DISPOSITIVO
<b>81.5.8.</b>	<b>REVISIÓN DE REEMPLAZO ARTICULAR TOBILLO</b>
81.5.8.10	REVISIÓN REEMPLAZO PROTÉSICO TOTAL DE TOBILLO
<b>81.7.</b>	<b>ARTROPLASTIA Y REPARACIONES DE MUÑECA, MANO Y DEDOS</b>
<b>Excluye:</b>	<i>OPERACIONES EN MÚSCULO, TENDÓN Y FASCIA DE LA MANO (82.0. - 82.9.)</i>
<b>81.7.1.</b>	<b>ARTROPLASTIA DE MANO Y DEDOS CON IMPLANTE O PRÓTESIS SINTÉTICA</b>
81.7.1.01	REEMPLAZO PROTÉSICO EN HUESOS DEL CARPO (UNO O MÁS)
81.7.1.02	REEMPLAZO PROTÉSICO DE LA ARTICULACIÓN TRAPECIO-METACARPIANA
<b>81.7.2.</b>	<b>ARTROPLASTIA DE MANO Y DEDOS SIN PRÓTESIS SINTÉTICA O IMPLANTE</b>
81.7.2.01	ARTROPLASTIA POR INTERPOSICIÓN O RESECCIÓN MUÑECA
81.7.2.02	ARTROPLASTIA RESECCIÓN TRAPECIO-METACARPIANA
81.7.2.03	ARTROPLASTIA METACARPO-FALÁNGICA (UNA O MÁS)
81.7.2.04	LIGAMENTORRAFIA O REINSERCIÓN DE LIGAMENTOS VÍA ABIERTA
81.7.2.06	LIGAMENTORRAFIA O REINSERCIÓN DE LIGAMENTOS VÍA ARTROSCÓPICA
81.7.2.07	CONDROPLASTIA DE ABRASIÓN DE FALANGES POR ARTROSCOPIA
81.7.2.08	ARTROPLASTIA RADIOCARPIANA (MUÑECA O PUÑO)
<b>81.7.3.</b>	<b>REEMPLAZO PROTÉSICO TOTAL DE MUÑECA</b>
81.7.3.01	REEMPLAZO PROTÉSICO DE LA MUÑECA
81.7.3.02	REVISIÓN DE REEMPLAZO TOTAL DE MUÑECA
<b>81.7.9.</b>	<b>OTRA REPARACIÓN DE MANO, MUÑECA Y DEDOS</b>
81.7.9.01	ARTROPLASTIAS INTERFALÁNGICAS (POR CADA DEDO)
81.7.9.02	DESCOMPRESIÓN DE HUESO DE MUÑECA O MANO VÍA ABIERTA
81.7.9.03	DESCOMPRESIÓN DE HUESO DE MUÑECA O MANO VÍA ARTROSCÓPICA
<b>81.8.</b>	<b>ARTROPLASTIA Y REPARACIÓN DE HOMBRO Y CODO</b>
<b>81.8.0.</b>	<b>REEMPLAZO TOTAL DE HOMBRO</b>
81.8.0.10	REEMPLAZO PROTÉSICO PRIMARIO TOTAL DE HOMBRO
81.8.0.20	REEMPLAZO PROTÉSICO SECUNDARIO TOTAL DE HOMBRO
<b>81.8.1.</b>	<b>REEMPLAZO PROTÉSICO PARCIAL DE HOMBRO</b>
81.8.1.01	REEMPLAZO PROTÉSICO PARCIAL DE HOMBRO VÍA ABIERTA

Continuación de la resolución "Por la cual se establece la Clasificación Única de Procedimientos en Salud – CUPS para la vigencia 2023"

CÓDIGO	DESCRIPCIÓN
<b>81.8.2.</b>	<b>REPARACIÓN O REVISIÓN DE LUXACIÓN RECURRENTE DE HOMBRO</b>
<b>Incluye:</b>	<i>INESTABILIDAD GLENOHUMERAL UNI O MULTIDIRECCIONAL</i>
81.8.2.01	REPARACIÓN DE LUXACIÓN RECURRENTE DE HOMBRO VÍA ABIERTA
81.8.2.02	REPARACIÓN DE LUXACIÓN RECURRENTE DE HOMBRO VÍA ARTROSCÓPICA
81.8.2.03	REVISIÓN DE REPARACIÓN DE LUXACIÓN RECURRENTE DE HOMBRO VÍA ABIERTA
81.8.2.04	REVISIÓN DE REPARACIÓN DE LUXACIÓN RECURRENTE DE HOMBRO VÍA ARTROSCÓPICA
<b>81.8.3.</b>	<b>OTRA REPARACIÓN DE HOMBRO</b>
81.8.3.01	ACROMIOPLASTIA VÍA ABIERTA
<b>Incluye:</b>	<i>AQUELLA POR EXTRACCIÓN DE CALCIFICACIONES ENTRE OTRAS CAUSAS</i>
81.8.3.02	ACROMIOPLASTIA POR ARTROSCOPIA
<b>Incluye:</b>	<i>AQUELLA POR EXTRACCIÓN DE CALCIFICACIONES ENTRE OTRAS CAUSAS</i>
81.8.3.03	CORACOPLASTIA POR ARTROSCOPIA
81.8.3.05	ARTROPLASTIA ACROMIO-CLAVICULAR
81.8.3.06	ARTROPLASTIA POR INTERPOSICIÓN O RESECCIÓN HOMBRO
81.8.3.07	REPARACIÓN DE HOMBRO POR ARTROSCOPIA
<b>Incluye:</b>	<i>AQUELLA CON CURETAJE DE CARTÍLAGO, RESECCIÓN DE LABRUM ROTO O POR OSTEOCONDRIITIS DEL CÓNDILO</i>
<b>81.8.4.</b>	<b>REEMPLAZO TOTAL PROTÉSICO DE CODO</b>
81.8.4.00	REEMPLAZO TOTAL PROTÉSICO DE CODO SOD
<b>81.8.5.</b>	<b>REEMPLAZO PARCIAL PROTÉSICO DE CODO</b>
81.8.5.00	REEMPLAZO PARCIAL PROTÉSICO DE CODO SOD
<b>81.8.6.</b>	<b>OTRAS REPARACIONES DEL HOMBRO O CODO</b>
81.8.6.01	ARTROPLASTIA POR INTERPOSICIÓN O RESECCIÓN DEL CODO
81.8.6.02	RECONSTRUCCIÓN SECUNDARIA DE LIGAMENTOS DE CODO CON AUTO O ALOINJERTO
81.8.6.03	LIBERACIÓN ANTERIOR O POSTERIOR DE CODO PARA CONTRACTURA
81.8.6.04	REPARACIÓN AGUDA DE LIGAMIENTO COLATERAL CODO
81.8.6.06	CONDROPLASTIA DEL CODO, VÍA ARTROSCÓPICA
81.8.6.07	CONDROPLASTIA DE HOMBRO VÍA ABIERTA
81.8.6.08	CONDROPLASTIA DE HOMBRO VÍA ARTROSCÓPICA
81.8.6.09	CAPSULORRAFIA DE CODO VÍA ABIERTA
81.8.6.10	CAPSULORRAFIA DE CODO VÍA ARTROSCÓPICA
<b>81.8.7.</b>	<b>REVISIONES DE REEMPLAZOS PROTÉSICOS DE HOMBRO O CODO</b>
81.8.7.01	REVISIÓN DE REEMPLAZO PARCIAL PROTÉSICO DE HOMBRO
81.8.7.02	REVISIÓN DE REEMPLAZO TOTAL PROTÉSICO DE HOMBRO
81.8.7.03	REVISIÓN DE REEMPLAZO PARCIAL PROTÉSICO DE CODO
81.8.7.04	REVISIÓN DE REEMPLAZO TOTAL PROTÉSICO DE CODO
<b>81.9.</b>	<b>OTROS PROCEDIMIENTOS EN ARTICULACIONES</b>
<b>Incluye:</b>	<i>REVISIÓN DE ARTROPLASTIA O SUSTITUCIÓN PARCIAL O TOTAL; PROCEDIMIENTOS NO DESCRITOS O CODIFICADOS EN OTRA PARTE</i>
<b>Excluye:</b>	<i>ARTROSCOPIA (80.2.), BIOPSIA (80.3.), IMAGENOLOGÍA (87.), ESTUDIOS ANATOMOPATOLÓGICOS DE MUESTRAS ARTICULARES (89.8.)</i>
<b>81.9.0.</b>	<b>OTROS REEMPLAZOS ARTICULARES</b>
81.9.0.02	VERTEBROPLASTIA CON COLOCACIÓN DE DISPOSITIVO INTRACORPORAL
81.9.0.03	REEMPLAZO DE ARTICULACIÓN FACETARIA
81.9.0.04	VERTEBROPLASTIA
81.9.0.05	CIFOPLASTIA
81.9.0.06	ARTROPLASTIA CERVICAL UN NIVEL
81.9.0.07	ARTROPLASTIA CERVICAL MÁS DE UN NIVEL
81.9.0.08	ARTROPLASTIA LUMBAR O LUMBOSACRA UN NIVEL
81.9.0.09	ARTROPLASTIA LUMBAR O LUMBOSACRA MÁS DE UN NIVEL
81.9.0.10	REVISIÓN O RETIRO DE PRÓTESIS Y COLOCACIÓN DE ESPACIADOR ARTICULAR
<b>81.9.1.</b>	<b>ARTROCENTESIS</b>
81.9.1.01	ASPIRACIÓN ARTICULAR
<b>81.9.2.</b>	<b>INYECCIÓN DE SUSTANCIA TERAPÉUTICA DENTRO DE SISTEMA OSTEOMUSCULAR</b>
81.9.2.01	INYECCIÓN DE SUSTANCIA TERAPÉUTICA DENTRO DE LA ARTICULACIÓN O EL LIGAMENTO



Continuación de la resolución "Por la cual se establece la Clasificación Única de Procedimientos en Salud – CUPS para la vigencia 2023"

CÓDIGO	DESCRIPCIÓN
81.9.2.02	APLICACIÓN DE PLASMA RICO EN PLAQUETAS DENTRO DEL SISTEMA OSTEOMUSCULAR
<b>81.9.3.</b>	<b>SUTURA DE CÁPSULA O LIGAMENTO O CARTÍLAGO DE EXTREMIDAD SUPERIOR</b>
81.9.3.10	CAPSULORRAFIA DE HOMBRO POR ARTROSCOPIA
<b>Incluye:</b>	<i>TIPO BANKART ANTERIOR O POSTERIOR, ENTRE OTROS</i>
81.9.3.30	SUTURA DEL FIBROCARTÍLAGO TRIANGULAR O DE LIGAMENTOS INTERCARPIANOS VÍA ARTROSCÓPICA
81.9.3.31	CAPSULORRAFIA ARTICULAR EN MUÑECA VÍA ABIERTA
81.9.3.32	CAPSULORRAFIA ARTICULAR EN MUÑECA VÍA ARTROSCÓPICA
<b>81.9.4.</b>	<b>RECONSTRUCCIÓN DE TENDONES EN TOBILLO Y PIE</b>
<b>Incluye:</b>	<i>AQUELLA POR TRAUMA ENTRE OTRAS CAUSAS</i>
81.9.4.01	RECONSTRUCCIÓN PRIMARIA DE TENDÓN DE AQUILES VÍA ABIERTA
81.9.4.02	RECONSTRUCCIÓN PRIMARIA DE TENDÓN DE AQUILES VÍA ENDOSCÓPICA
81.9.4.03	RECONSTRUCCIÓN DE TENDÓN DE AQUILES CON TRANSFERENCIAS TENDINOSAS
81.9.4.04	RECONSTRUCCIÓN DE TENDÓN DE AQUILES CON CALCANEOPLASTIA VÍA ABIERTA
81.9.4.05	RECONSTRUCCIÓN DE TENDÓN DE AQUILES CON CALCANEOPLASTIA VÍA ENDOSCÓPICA
81.9.4.06	RECONSTRUCCIÓN DE TENDONES PERONEOS VÍA ABIERTA
81.9.4.07	RECONSTRUCCIÓN DE TENDONES PERONEOS VÍA ENDOSCÓPICA
81.9.4.08	RECONSTRUCCIÓN DE TENDONES TIBIALES VÍA ABIERTA
81.9.4.09	RECONSTRUCCIÓN DE TENDONES TIBIALES VÍA ENDOSCÓPICA
<b>81.9.5.</b>	<b>OTRA SUTURA DE CÁPSULA O LIGAMENTO DE EXTREMIDAD INFERIOR</b>
<b>Incluye:</b>	<i>AQUELLA POR TRAUMA ENTRE OTRAS CAUSAS</i>
81.9.5.01	REPARACIÓN O RECONSTRUCCIÓN DE LIGAMENTO CALCÁNEO NAVICULAR
81.9.5.20	REPARACIÓN O RECONSTRUCCIÓN DEL TENDÓN ROTULIANO
<b>81.9.6.</b>	<b>ARTRODIASTASIS O CONDRODIASTASIS</b>
81.9.6.01	ARTRODIASTASIS CON FIJADOR EXTERNO
81.9.6.02	CONDRODIASTASIS CON FIJADOR EXTERNO
<b>81.9.7.</b>	<b>REVISIÓN DE REEMPLAZO ARTICULAR DE EXTREMIDAD SUPERIOR</b>
<b>Incluye:</b>	<i>REVISIÓN DE ARTROPLASTIA O SUSTITUCIÓN PARCIAL O TOTAL</i>
81.9.7.01	REVISIÓN DE ARTROPLASTIA DE HOMBRO
81.9.7.02	REVISIÓN REEMPLAZO PROTÉSICO TOTAL DE HOMBRO
81.9.7.03	REVISIÓN REEMPLAZO PROTÉSICO DE HOMBRO COMPONENTE GLENOIDEO
81.9.7.04	REVISIÓN REEMPLAZO PROTÉSICO TOTAL DE HOMBRO COMPONENTE HUMERAL
81.9.7.06	REVISIÓN REEMPLAZO TOTAL DE CODO
<b>81.9.8.</b>	<b>OTROS PROCEDIMIENTOS DIAGNÓSTICOS EN ARTICULACIONES</b>
81.9.8.01	OTROS PROCEDIMIENTOS DIAGNÓSTICOS EN ESTRUCTURAS ARTICULARES
81.9.8.10	ENDOSCOPIA DIAGNÓSTICA DE COLUMNA VÉRTEBRAL
<b>82.</b>	<b>PROCEDIMIENTOS EN TENDONES, MÚSCULOS Y FASCIA DE MANO</b>
<b>Incluye:</b>	<i>APONEUROSIS, VAINA DE TENDÓN Y MEMBRANA SINOVIAL</i>
<b>Excluye:</b>	<i>LIBERACIÓN DE TÚNEL CARPIANO (04.4.3.)</i>
<b>Simultáneo:</b>	<i>INJERTO CUTÁNEO LIBRE (86.6.)</i>
<b>82.0.</b>	<b>INCISIÓN DE MÚSCULO, TENDÓN, FASCIA Y BOLSA SINOVIAL DE MANO</b>
<b>82.0.1.</b>	<b>INCISIÓN DE VAINA DE TENDÓN DE MANO</b>
82.0.1.01	EXPLORACIÓN DE VAINA DE TENDÓN DE MANO
82.0.1.02	ELIMINACIÓN DE CUERPOS RICIFORMES DE VAINA DE TENDÓN DE MANO
<b>82.0.2.</b>	<b>MIOTOMÍA DE MANO</b>
82.0.2.00	MIOTOMÍA DE MANO SOD
<b>82.0.3.</b>	<b>BURSOTOMÍA DE MANO</b>
82.0.3.00	BURSOTOMÍA DE MANO SOD
<b>82.0.4.</b>	<b>INCISIÓN Y DRENAJE DE ESPACIO PALMAR O TENAR</b>
82.0.4.00	INCISIÓN Y DRENAJE DE ESPACIO PALMAR O TENAR SOD
<b>82.0.9.</b>	<b>OTRA INCISIÓN DE TEJIDO FLEXIBLE DE MANO</b>
82.0.9.00	OTRA INCISIÓN DE TEJIDO FLEXIBLE DE MANO SOD
<b>82.1.</b>	<b>INCISIÓN DE MÚSCULO, TENDÓN Y FASCIA DE MANO</b>
<b>82.1.1.</b>	<b>TENOTOMÍA DE MANO</b>
82.1.1.01	TENOTOMÍA DE MANO PALMAR
82.1.1.02	TENOTOMÍA DE MANO DORSAL

Continuación de la resolución "Por la cual se establece la Clasificación Única de Procedimientos en Salud – CUPS para la vigencia 2023"

CÓDIGO	DESCRIPCIÓN
<b>82.1.2.</b>	<b>FASCIOTOMÍA DE MANO</b>
<b>Incluye:</b>	<i>DIVISIÓN DE FASCIA DE MANO</i>
82.1.2.00	FASCIOTOMÍA DE MANO SOD
<b>82.1.9.</b>	<b>OTRA DIVISIÓN O INCISIÓN DE TEJIDO BLANDO DE MANO</b>
82.1.9.01	DIVISIÓN DE MÚSCULO DE MANO
<b>82.2.</b>	<b>ESCISIÓN DE LESIÓN DE MÚSCULO, FASCIA O ENVOLTURA O VAINA DE TENDÓN DE MANO</b>
<b>Excluye:</b>	<i>ESCISIÓN O ABLACIÓN DE LESIÓN O TEJIDO DE PIEL Y TEJIDO CELULAR SUBCUTÁNEO (86.2.) Y OTRA ESCISIÓN LOCAL O ABLACIÓN DE LESIÓN DE PIEL Y TEJIDO CELULAR SUBCUTÁNEO (86.3.)</i>
<b>82.2.1.</b>	<b>ESCISIÓN DE LESIÓN DE ENVOLTURA O VAINA DE TENDÓN DE MANO</b>
82.2.1.01	RESECCIÓN DE GANGLIÓN EN DEDOS DE MANO
82.2.1.04	RESECCIÓN DE GANGLIÓN DORSAL DE MUÑECA VÍA ABIERTA
82.2.1.05	RESECCIÓN DE GANGLIÓN DORSAL DE MUÑECA VÍA ARTROSCÓPICA
82.2.1.06	RESECCIÓN DE GANGLIÓN PALMAR DE MUÑECA VÍA ABIERTA
82.2.1.07	RESECCIÓN DE GANGLIÓN PALMAR DE MUÑECA VÍA ARTROSCÓPICA
<b>82.2.2.</b>	<b>ESCISIÓN DE LESIÓN DE MÚSCULO DE MANO</b>
82.2.2.01	ESCISIÓN DE TUMOR BENIGNO EN MÚSCULO DE MANO
82.2.2.02	ESCISIÓN DE TUMOR MALIGNO EN MÚSCULO DE MANO
<b>82.3.</b>	<b>OTRA ESCISIÓN DE TEJIDO BLANDO DE MANO</b>
<b>Incluye:</b>	<i>RESECCIÓN O ESCISIÓN DE APONEUROSIS EN MANO</i>
<b>Excluye:</b>	<i>ESCISIÓN O ABLACIÓN DE LESIÓN O TEJIDO DE PIEL Y TEJIDO CELULAR SUBCUTÁNEO (86.2.) Y OTRA ESCISIÓN LOCAL O ABLACIÓN DE LESIÓN DE PIEL Y TEJIDO CELULAR SUBCUTÁNEO (86.3.)</i>
<b>82.3.1.</b>	<b>BURSECTOMÍA DE MANO</b>
82.3.1.00	BURSECTOMÍA DE MANO SOD
<b>82.3.2.</b>	<b>ESCISIÓN DE TENDÓN DE MANO PARA INJERTO (DIFERENTE REGIÓN OPERATORIA)</b>
82.3.2.00	ESCISIÓN DE TENDÓN DE MANO PARA INJERTO (DIFERENTE REGIÓN OPERATORIA) SOD
<b>82.3.3.</b>	<b>OTRA TENDONECTOMÍA DE MANO</b>
82.3.3.01	TENOSINOVECTOMÍA EN EXTENSORES DE MANO (UNO O MÁS)
82.3.3.03	TENOSINOVECTOMÍA FLEXORES MANO (UNO O MÁS)
82.3.3.07	TENOSINOVECTOMÍA EN COMPARTIMENTO EXTENSOR
82.3.3.11	TENOSINOVECTOMÍA EN DEDOS DE MANO (UNO O MÁS)
<b>82.3.4.</b>	<b>ESCISIÓN DE MÚSCULO O FASCIA DE MANO PARA INJERTO</b>
82.3.4.00	ESCISIÓN DE MÚSCULO O FASCIA DE MANO PARA INJERTO SOD
<b>82.3.5.</b>	<b>OTRA FASCIECTOMÍA DE MANO</b>
<b>Incluye:</b>	<i>RESECCIÓN O ESCISIÓN DE APONEUROSIS EN MANO</i>
82.3.5.01	ESCISIÓN DE APONEUROSIS EN MANO
<b>Incluye:</b>	<i>AQUELLA POR ENFERMEDAD DE DUPUYTREN ENTRE OTRAS CAUSAS</i>
82.3.5.02	ESCISIÓN DE APONEUROSIS EN DEDOS
<b>82.3.6.</b>	<b>OTRA MIECTOMÍA DE MANO</b>
82.3.6.00	OTRA MIECTOMÍA DE MANO SOD
<b>82.4.</b>	<b>SUTURA DE MÚSCULO, TENDÓN Y FASCIA DE MANO</b>
<b>Incluye:</b>	<i>SUTURA RETARDADA DE TENDÓN EXTENSOR DE MANO O DEDOS</i>
<b>Excluye:</b>	<i>ESCISIÓN O ABLACIÓN DE LESIÓN O TEJIDO DE PIEL Y TEJIDO CELULAR SUBCUTÁNEO (86.2.) Y OTRA ESCISIÓN LOCAL O ABLACIÓN DE LESIÓN DE PIEL Y TEJIDO CELULAR SUBCUTÁNEO (86.3.)</i>
<b>82.4.1.</b>	<b>SUTURA DE ENVOLTURA O VAINA DE TENDÓN DE MANO</b>
82.4.1.00	SUTURA DE ENVOLTURA O VAINA DE TENDÓN DE MANO SOD
<b>82.4.2.</b>	<b>SUTURA DE TENDÓN FLEXOR DE DEDOS EN MANO</b>
82.4.2.01	TENORRAFIA DE FLEXORES DE DEDOS (CADA UNO) CON NEURORRAFIA
82.4.2.02	TENORRAFIA DE FLEXORES DE DEDOS (CADA UNO) CON NEURORRAFIA Y VASCULARIZACIÓN
82.4.2.03	TENORRAFIA DE FLEXORES DE DEDOS (CADA UNO) SIN NEURORRAFIA
82.4.2.11	TENORRAFIA DE FLEXORES DE MANO (UNO O MÁS) CON NEURORRAFIA Y VASCULARIZACIÓN
82.4.2.13	TENORRAFIA DE FLEXORES DE MANO (UNO O MÁS) CON NEURORRAFIA
82.4.2.15	TENORRAFIA DE FLEXORES DE MANO (UNO O MÁS) SIN NEURORRAFIA
<b>82.4.3.</b>	<b>SUTURA DE OTRO TENDÓN DE DEDOS EN MANO</b>
<b>Incluye:</b>	<i>SUTURA RETARDADA DE TENDÓN EXTENSOR DE MANO O DEDOS</i>

Continuación de la resolución "Por la cual se establece la Clasificación Única de Procedimientos en Salud – CUPS para la vigencia 2023"

CÓDIGO	DESCRIPCIÓN
82.4.3.01	TENORRAFIA DE EXTENSORES DE DEDOS (CADA UNO)
82.4.3.21	TENORRAFIA DE EXTENSORES DE MANO (UNO O MÁS)
<b>82.4.6.</b>	<b>SUTURA DE MÚSCULO O FASCIA DE MANO</b>
82.4.6.01	MIORRAFIA DE EXTENSORES DE MANO (UNO O MÁS)
82.4.6.11	MIORRAFIA DE FLEXORES DE MANO (UNO O MÁS)
<b>82.5.</b>	<b>TRASPLANTE DE MÚSCULO Y TENDÓN DE MANO</b>
<b>82.5.1.</b>	<b>AVANZAMIENTO DE TENDÓN DE MANO</b>
82.5.1.00	AVANZAMIENTO DE TENDÓN DE MANO SOD
<b>82.5.2.</b>	<b>RETROCESO DE TENDÓN DE MANO</b>
82.5.2.00	RETROCESO DE TENDÓN DE MANO SOD
<b>82.5.3.</b>	<b>REFIJACIÓN O REINSERCIÓN DE TENDÓN DE MANO</b>
82.5.3.01	TRANSFERENCIA TENDÓN MANO Y PUÑO (UNO O MÁS)
82.5.3.03	TRANSFERENCIA DE PRONADOR A SUPINADOR
82.5.3.04	TRANSFERENCIA DE FLEXORES A EXTENSORES (ESPÁSTICOS)
82.5.3.05	TRANSFERENCIA DE EXTENSOR DEL PULGAR
82.5.3.06	REINSERCIÓN DE TENDÓN EN MANO (UNO O MÁS)
82.5.3.07	TRANSFERENCIA DE TENDÓN EN MANO O MUÑECA (UNO O MÁS)
<b>82.5.4.</b>	<b>REFIJACIÓN DE MÚSCULO DE MANO</b>
82.5.4.00	REFIJACIÓN DE MÚSCULO DE MANO SOD
<b>82.5.5.</b>	<b>ALARGAMIENTO DE TENDÓN EN MANO</b>
82.5.5.01	ALARGAMIENTO DE TENDÓN EN MANO (UNO O MÁS)
<b>82.5.6.</b>	<b>OTRO TRASPLANTE O TRANSFERENCIA DE TENDÓN DE MANO</b>
82.5.6.00	OTRO TRASPLANTE O TRANSFERENCIA DE TENDÓN DE MANO SOD
<b>82.5.9.</b>	<b>OTRO TRASPLANTE O TRANSFERENCIA DE MÚSCULO DE MANO</b>
82.5.9.00	OTRO TRASPLANTE O TRANSFERENCIA DE MÚSCULO DE MANO SOD
<b>82.6.</b>	<b>RECONSTRUCCIÓN DE DEDO PULGAR</b>
<b>Excluye:</b>	<i>AMPUTACIÓN Y DESARTICULACIÓN DE DEDOS DE LA MANO (84.0.1.) Y AMPUTACIÓN O DESARTICULACIÓN DE DEDO DE PIE (84.1.1.)</i>
<b>82.6.1.</b>	<b>PROCEDIMIENTOS DE PULGARIZACIÓN O POLICITACIÓN CON SUMINISTRO NEUROVASCULAR</b>
82.6.1.00	PULGARIZACIÓN O POLICITACIÓN CON SUMINISTRO NEUROVASCULAR SOD
<b>82.6.9.</b>	<b>OTRA RECONSTRUCCIÓN DEL PULGAR</b>
82.6.9.20	INJERTOS AL PULGAR (ÓSEO Y PEDICULO DE PIEL)
<b>82.7.</b>	<b>PROCEDIMIENTOS PLÁSTICOS EN MANO CON INJERTO O IMPLANTE</b>
<b>82.7.1.</b>	<b>RECONSTRUCCIÓN DE POLEA DE TENDÓN</b>
82.7.1.01	RECONSTRUCCIÓN PARA PLASTIA DE Oponente
82.7.1.02	INJERTO DE TENDÓN DE FLEXOR DE UN DEDO CON RECONSTRUCCIÓN DE POLEAS
82.7.1.03	INJERTO DE TENDÓN DE FLEXOR DE DOS O MÁS DEDOS CON RECONSTRUCCIÓN DE POLEAS
82.7.1.04	RECONSTRUCCIÓN DE POLEA DEL TENDÓN
<b>82.7.2.</b>	<b>PROCEDIMIENTOS PLÁSTICOS EN MANO CON INJERTO DE MÚSCULO O FASCIA</b>
82.7.2.00	PROCEDIMIENTOS PLÁSTICOS EN MANO CON INJERTO DE MÚSCULO O FASCIA SOD
<b>82.7.9.</b>	<b>PROCEDIMIENTOS PLÁSTICOS EN MANO CON OTRO INJERTO O IMPLANTE</b>
82.7.9.01	INJERTO DE TENDÓN EXTENSOR DE MANO O DEDOS (UNO O MÁS)
82.7.9.02	INJERTO DE TENDÓN FLEXOR DE MANO O DEDOS (UNO O MÁS)
82.7.9.10	INJERTO TENDINOSO CON IMPLANTE EN DEDOS DE LA MANO (CADA UNO)
<b>82.8.</b>	<b>OTROS PROCEDIMIENTOS PLÁSTICOS EN MANO</b>
<b>82.8.1.</b>	<b>TRANSFERENCIA DE DEDO, EXCEPTO PULGAR</b>
82.8.1.01	TRASPOSICIÓN DE DEDO
82.8.1.02	TRASPLANTE DE ARTEJO A MANO
<b>Incluye:</b>	<i>RESECCIÓN DE ARTEJO</i>
<b>82.8.2.</b>	<b>REPARACIÓN DE DEFORMIDADES CONGÉNITAS DE LA MANO</b>
<b>Incluye:</b>	<i>AQUELLA POR MANO HENDIDA, EN ESPEJO O LANGOSTA, MANO ZAMBA RADIAL O DEFICIENCIAS CUBITALES</i>
82.8.2.00	REPARACIÓN DE DEFORMIDADES CONGÉNITAS DE LA MANO SOD
<b>82.8.3.</b>	<b>REPARACIÓN DE MACRODACTILIA, CAMPTODACTILIA, SINDACTILIA, CLINODACTILIA</b>
82.8.3.02	CORRECCIÓN DE SINDACTILIA SIMPLE (UNO O MÁS ESPACIOS)
82.8.3.04	CORRECCIÓN DE SINDACTILIA COMPLEJA

Continuación de la resolución "Por la cual se establece la Clasificación Única de Procedimientos en Salud – CUPS para la vigencia 2023"

CÓDIGO	DESCRIPCIÓN
82.8.3.10	CORRECCIÓN QUIRÚRGICA DE LA MACRODACTILIA
82.8.3.20	CORRECCIÓN SIMPLE DE CAMPTODACTILIA (UNO O MÁS DEDOS)
82.8.3.30	CORRECCIÓN DE CAMPTODACTILIA CON OSTEOTOMÍA (UNO O MÁS DEDOS)
82.8.3.40	CORRECCIÓN QUIRÚRGICA DE CLINODACTILIA (UNO O MÁS DEDOS)
82.8.3.50	CORRECCIÓN DE POLIDACTILIA CON RECONSTRUCCIÓN
82.8.3.51	CORRECCIÓN DE POLIDACTILIA CON ESCISIÓN SIMPLE
82.8.3.55	CORRECCIÓN DE ACORTAMIENTO Y ARQUEAMIENTO DE RADIO Y CÚBITO
<b>82.8.4.</b>	<b>REPARACIÓN DE DEDOS DE MANO</b>
82.8.4.01	CORRECCIÓN QUIRÚRGICA DE DEDO EN BOTONERA
82.8.4.02	CORRECCIÓN QUIRÚRGICA DE DEDO EN CUELLO DE CISNE
82.8.4.03	CORRECCIÓN QUIRÚRGICA DE DEDO EN MARTILLO
82.8.4.04	CORRECCIÓN QUIRÚRGICA DE DEDO EN GATILLO [DEDO DE RESORTE]
<b>82.8.5.</b>	<b>OTRAS TENODESIS DE MANO</b>
82.8.5.01	TENODESIS EN MANO (UNO O MÁS)
<b>82.8.6.</b>	<b>OTRAS TENOPLASTIAS DE MANO</b>
82.8.6.01	MIOTENOPLASTIA DE MANO
<b>82.8.9.</b>	<b>OTROS PROCEDIMIENTOS PLÁSTICOS EN MANOS</b>
82.8.9.03	PLICATURA DE FASCIA EN MANO VÍA ABIERTA
82.8.9.04	PLICATURA DE FASCIA EN MANO VÍA ARTROSCÓPICA
82.8.9.05	REPARACIÓN DE HERNIA FASCIAL VÍA ABIERTA
82.8.9.06	REPARACIÓN DE HERNIA FASCIAL VÍA ARTROSCÓPICA
82.8.9.07	RECONSTRUCCIÓN DE LIGAMENTOS EN MANO CON AUTOINJERTO VÍA ABIERTA
82.8.9.08	RECONSTRUCCIÓN DE LIGAMENTOS EN MANO CON AUTOINJERTO VÍA ARTROSCÓPICA
82.8.9.10	RECONSTRUCCIÓN DE LIGAMENTO EN MANO
<b>82.9.</b>	<b>OTROS PROCEDIMIENTOS EN MÚSCULO, TENDÓN Y FASCIA DE MANO</b>
<b>Excluye:</b>	<i>OPERACIONES O PROCEDIMIENTOS DIAGNÓSTICOS SOBRE TEJIDOS BLANDOS DE MANO (83.2.1.)</i>
<b>82.9.1.</b>	<b>LISIS DE ADHERENCIAS DE MANO</b>
<b>Excluye:</b>	<i>DESCOMPRESIÓN DE TÚNEL METACARPIANO (04.4.3.)</i>
82.9.1.01	LIBERACIÓN DE ADHESIONES DE FASCIA, MÚSCULO Y TENDÓN DE MANO
82.9.1.11	TENOLISIS EN EXTENSORES DE DEDO (UNO O MÁS)
82.9.1.15	TENOLISIS EN FLEXORES DE DEDOS (UNO O MÁS)
82.9.1.21	TENOLISIS EN EXTENSORES DE MANO (UNO O MÁS)
82.9.1.25	TENOLISIS EN FLEXORES DE MANO (UNO O MÁS)
<b>82.9.2.</b>	<b>ASPIRACIÓN DE BURSA DE MANO</b>
82.9.2.00	ASPIRACIÓN DE BURSA DE MANO SOD
<b>82.9.3.</b>	<b>ASPIRACIÓN DE OTRO TEJIDO BLANDO DE MANO</b>
82.9.3.00	ASPIRACIÓN DE OTRO TEJIDO BLANDO DE MANO SOD
<b>82.9.4.</b>	<b>INYECCIÓN DE SUSTANCIA TERAPÉUTICA DENTRO DE BURSA DE MANO</b>
82.9.4.00	INYECCIÓN DE SUSTANCIA TERAPÉUTICA DENTRO DE BURSA DE MANO SOD
<b>82.9.5.</b>	<b>INYECCIÓN DE SUSTANCIA TERAPÉUTICA DENTRO DE TENDÓN DE MANO</b>
82.9.5.00	INYECCIÓN DE SUSTANCIA TERAPÉUTICA DENTRO DE TENDÓN DE MANO SOD
<b>82.9.9.</b>	<b>OTROS PROCEDIMIENTOS EN MÚSCULO, TENDÓN Y FASCIA EN MANO</b>
82.9.9.01	DESBRIDAMIENTO DE MÚSCULO, TENDÓN Y FASCIA EN MANO
<b>Incluye:</b>	<i>AQUEL POR TENOSINOVITIS INFECCIOSA EN MANO ENTRE OTRAS CAUSAS</i>
<b>Excluye:</b>	<i>LAVADO Y DESBRIDAMIENTO DE FRACTURAS EXPUESTAS DE FALANGES EN MANO SOD (79.6.4.00) Y LAVADO Y DESBRIDAMIENTO DE FRACTURA ABIERTA O EXPUESTA EN MANO (EXCEPTO FALANGES) (79.6.3.01)</i>
82.9.9.10	EXTRACCIÓN DE CUERPO EXTRAÑO EN TEJIDOS BLANDOS DE DEDOS DE LA MANO
82.9.9.11	EXTRACCIÓN DE CUERPO EXTRAÑO EN REGIÓN TENAR O TÚNEL CARPIANO
82.9.9.12	EXTRACCIÓN DE CUERPO EXTRAÑO EN TEJIDOS BLANDOS DE MANO (EXCEPTO DEDOS)
<b>83.</b>	<b>PROCEDIMIENTOS EN MÚSCULO, TENDÓN, FASCIA Y BURSA, EXCEPTO MANO</b>
<b>Incluye:</b>	<i>PROCEDIMIENTOS SOBRE APONEUROSIS, MEMBRANA SINOVIAL DE BURSA Y ENVOLTURA O VAINA DE TENDÓN</i>

Continuación de la resolución "Por la cual se establece la Clasificación Única de Procedimientos en Salud – CUPS para la vigencia 2023"

CÓDIGO	DESCRIPCIÓN
<b>Excluye:</b>	<i>INCISIÓN Y ESCISIÓN DE ESTRUCTURAS DE ARTICULACIÓN (80.0.) O EXTRACCIONES SIN INCISIÓN DE CUERPO EXTRAÑO NO INTRALUMINAL (98.2.)</i>
<b>83.0.</b>	<b>INCISIÓN DE MÚSCULO, TENDÓN, FASCIA Y BURSA</b>
<b>83.0.1.</b>	<b>INCISIÓN DE ENVOLTURA DE TENDÓN</b>
83.0.1.01	EXPLORACIÓN DE VAINA DE TENDÓN
83.0.1.02	ELIMINACIÓN DE CUERPOS RICIFORMES DE VAINA DE TENDÓN
<b>83.0.2.</b>	<b>MIOTOMÍA</b>
83.0.2.31	MIOTOMÍA DEL TEMPORAL
83.0.2.32	MIOTOMÍA PTERIGOIDEO
83.0.2.33	MIOTOMÍA DE MASETERO
<b>83.0.3.</b>	<b>BURSOTOMÍA</b>
<b>Excluye:</b>	<i>ASPIRACIÓN DE BURSA (83.9.4.)</i>
83.0.3.01	EXTRACCIÓN DE DEPÓSITOS CALCÁREOS O BURSA-SUBDELTOIDEOS O INTRATENDINOSOS
<b>83.1.</b>	<b>INCISIÓN O DIVISIÓN EN MÚSCULO, TENDÓN Y FASCIA</b>
<b>Incluye:</b>	<i>APONEUROTOMÍA, TRANSECCIÓN O DIVISIÓN DE TENDÓN Y LIBERACIÓN DE TENDÓN</i>
<b>83.1.1.</b>	<b>TENOTOMÍAS EN PIE Y TOBILLO</b>
83.1.1.01	TENOTOMÍAS EN PIE (UNA O MÁS)
<b>83.1.2.</b>	<b>TENOTOMÍA EN CADERA</b>
<b>Excluye:</b>	<i>REDUCCIÓN ABIERTA DE LUXACIÓN DE CADERA (79.8.5.)</i>
83.1.2.02	LIBERACIÓN PERIARTICULAR DE LA CADERA, CON TENOTOMÍAS (CADERA COLGANTE)
83.1.2.03	LIBERACIÓN DE FLEXORES DE CADERA
83.1.2.04	LIBERACIÓN DE MUSCULATURA PELVITROCANTÉRICA
83.1.2.05	TENOTOMÍA DE CADERA VÍA ABIERTA
83.1.2.06	TENOTOMÍA DE CADERA VÍA ENDOSCÓPICA
83.1.2.07	CAPSULORRAFIA DE CADERA
<b>83.1.3.</b>	<b>OTRAS TENOTOMÍAS</b>
83.1.3.03	TENOTOMÍAS EN BRAZO (UNA O MÁS)
83.1.3.04	TENOTOMÍAS EN ANTEBRAZO (UNA O MÁS)
83.1.3.05	TENOTOMÍA SIMPLE EN CUELLO (TORTÍCOLIS CONGÉNITA)
83.1.3.06	TENOTOMÍA MÚLTIPLE EN CUELLO
83.1.3.07	TENOTOMÍA DE MÚSCULOS ESPÁSTICOS (EXCEPTO MANO)
83.1.3.08	TENOTOMÍA EN PIERNA (UNA O MÁS)
83.1.3.09	TENOTOMÍAS DE ISQUIOTIBIALES (UNA O MÁS)
83.1.3.10	TENOTOMÍA TORÁCICA (EN DESCOMPRESIÓN)
83.1.3.11	TENOTOMÍAS EN HOMBRO (UNA O MÁS) VÍA ABIERTA
83.1.3.12	TENOTOMÍAS EN HOMBRO (UNA O MÁS) VÍA ARTROSCÓPICA
<b>83.1.4.</b>	<b>FASCIOTOMÍA</b>
<b>Incluye:</b>	<i>POR CONTRACTURA ISQUÉMICA [SÍNDROME COMPARTIMENTAL], ENTRE OTRAS PATOLOGÍAS</i>
83.1.4.01	FASCIOTOMÍA O INCISIÓN DE FASCIA
83.1.4.02	INCISIÓN DE BANDA ILIOTIBIAL
83.1.4.03	ESCISIÓN PARCIAL DE FASCIA
83.1.4.50	FASCIOTOMÍA EN ANTEBRAZO, CON LIBERACIÓN EN CODO Y MUÑECA
83.1.4.51.	FASCIOTOMÍA DESCOMPRESIVA DE LA ARTERIA BRAQUIAL
83.1.4.61	FASCIOTOMÍA EN MUSLO, POR UNA O MÁS INCISIONES
83.1.4.71	FASCIOTOMÍA EN PIERNA POR UNA O MÁS INCISIONES
83.1.4.81	FASCIOTOMÍA EN PIE, UNA O MÁS INCISIONES
<b>83.1.9.</b>	<b>OTRA INCISIÓN DE TEJIDO BLANDO</b>
<b>Incluye:</b>	<i>AQUELLA PARA DESCOMPRESIÓN TORÁCICA, TORTÍCOLIS CONGÉNITA ENTRE OTRAS CAUSAS</i>
83.1.9.01	INCISIÓN DE MÚSCULO
83.1.9.02	LIBERACIÓN DE MÚSCULO
83.1.9.05	ESCALENOTOMÍA O SECCIÓN DE ESCALENO ANTERIOR SIN RESECCIÓN DE COSTILLA CERVICAL
83.1.9.10	SECCIÓN DE ESTERNOCLEIDOMASTOIDEO
<b>83.2.</b>	<b>PROCEDIMIENTOS DIAGNÓSTICOS EN MÚSCULO, TENDÓN, FASCIA Y BOLSA SINOVIAL, INCLUSO AQUEL DE MANO</b>
<b>83.2.1.</b>	<b>BIOPSIA DE TEJIDO BLANDO</b>

Continuación de la resolución "Por la cual se establece la Clasificación Única de Procedimientos en Salud - CUPS para la vigencia 2023"

CÓDIGO	DESCRIPCIÓN
83.2.1.01	BIOPSIA DE TEJIDO BLANDO: MÚSCULOS, TENDÓN, FASCIA Y BURSA (INCLUYENDO MANO) VÍA ABIERTA
83.2.1.02	BIOPSIA DE TEJIDO BLANDO: MÚSCULOS, TENDÓN, FASCIA Y BURSA (INCLUYENDO MANO) VÍA PERCUTÁNEA
83.2.1.03	BIOPSIA DE DISCO INTERVERTEBRAL VÍA ABIERTA
83.2.1.04	BIOPSIA DE DISCO INTERVERTEBRAL VÍA PERCUTÁNEA
83.2.1.05	BIOPSIA DE DISCO INTERVERTEBRAL VÍA ENDOSCÓPICA
<b>83.3.</b>	<b>ESCISIÓN DE LESIÓN DE MÚSCULO, TENDÓN, FASCIA Y BOLSA SINOVIAL</b>
<b>83.3.0.</b>	<b>RESECCIÓN DE TUMOR DE MÚSCULO, TENDÓN, FASCIA Y BOLSA SINOVIAL</b>
83.3.0.01	RESECCIÓN DE TUMOR BENIGNO DE FASCIA, MÚSCULO, TENDÓN O SINOVIAL
83.3.0.02	RESECCIÓN DE TUMOR MALIGNO DE FASCIA, MÚSCULO, TENDÓN O SINOVIAL
<b>83.3.1.</b>	<b>ESCISIÓN DE LESIÓN DE ENVOLTURA DE TENDÓN</b>
<b>Excluye:</b>	<i>BIOPSIA DE TEJIDO BLANDO (83.2.1.)</i>
83.3.1.01	ESCISIÓN DE GANGLIÓN DE ENVOLTURA DE TENDÓN, EXCEPTO DE MANO
<b>83.3.2.</b>	<b>ESCISIÓN DE LESIÓN DE MÚSCULO</b>
<b>Incluye:</b>	<i>AQUELLA POR CONTRACTURA ISQUÉMICA [SÍNDROME COMPARTIMENTAL]</i>
83.3.2.01	ESCISIÓN DE MIOSITIS OSIFICANTE
83.3.2.02	ESCISIÓN O RESECCIÓN DE: HUESO HETEROTÓPICO O CALCIFICACIONES HETEROTÓPICAS EN MUSCULO
83.3.2.03	ESCISIÓN DE CICATRIZ DE MÚSCULO
<b>83.3.9.</b>	<b>ESCISIÓN DE LESIÓN DE OTRO TEJIDO BLANDO</b>
83.3.9.01	ESCISIÓN DE QUISTE POPLÍTEO [DE BAKER]
<b>83.4.</b>	<b>OTRA ESCISIÓN DE MÚSCULO, TENDÓN Y FASCIA</b>
<b>83.4.1.</b>	<b>ESCISIÓN DE TENDÓN PARA INJERTO (DIFERENTE REGIÓN OPERATORIA)</b>
83.4.1.00	ESCISIÓN DE TENDÓN PARA INJERTO (DIFERENTE REGIÓN OPERATORIA) SOD
<b>83.4.2.</b>	<b>OTRA TENDONECTOMÍA</b>
<b>Incluye:</b>	<i>AQUELLA POR TENOSINOVITIS INFECCIOSA EN SITIO DIFERENTE A LA MANO</i>
83.4.2.01	ESCISIÓN DE APONEUROSIS O VAINA DE TENDÓN
83.4.2.02	TENOSINOVECTOMÍA
83.4.2.03	DESBRIDAMIENTO DE MÚSCULO, TENDÓN Y FASCIA EXCEPTO MANO
<b>83.4.3.</b>	<b>ESCISIÓN DE MÚSCULO O FASCIA PARA INJERTO</b>
83.4.3.00	ESCISIÓN DE MÚSCULO O FASCIA PARA INJERTO SOD
<b>83.4.4.</b>	<b>OTRA FASCIECTOMÍA</b>
83.4.4.01	OTRA FASCIECTOMÍA VÍA ABIERTA
83.4.4.02	OTRA FASCIECTOMÍA VÍA ENDOSCÓPICA
<b>83.4.5.</b>	<b>OTRA MIECTOMÍA</b>
83.4.5.01	DESBRIDAMIENTO DE MÚSCULO
83.4.5.02	ESCALENECTOMÍA
<b>83.4.6.</b>	<b>RESECCIÓN DE VAINA TENDINOSA, FASCIA, MÚSCULO O TENDÓN EXCEPTO MANO Y PIE</b>
83.4.6.01	RESECCIÓN DE VAINA TENDINOSA, FASCIA, MÚSCULO O TENDÓN; EXCEPTO MANO Y PIE VÍA ABIERTA
83.4.6.02	RESECCIÓN DE VAINA TENDINOSA, FASCIA, MÚSCULO O TENDÓN; EXCEPTO MANO Y PIE VÍA ENDOSCÓPICA
<b>83.4.9.</b>	<b>OTRA ESCISIÓN DE TEJIDO BLANDO NO ARTICULAR</b>
<b>Incluye:</b>	<i>AQUELLA POR HERIDA INFECTADA ENTRE OTRAS CAUSAS</i>
<b>Excluye:</b>	<i>LAVADO Y DESBRIDAMIENTO DE FRACTURA ABIERTA (79.6.)</i>
83.4.9.10	LIMPIEZA Y DESBRIDAMIENTO QUIRÚRGICOS DE MÚSCULOS, TENDONES Y FASCIA EN BRAZO
83.4.9.20	LIMPIEZA Y DESBRIDAMIENTO QUIRÚRGICOS DE MÚSCULOS, TENDONES Y FASCIA EN ANTEBRAZO
83.4.9.30	LIMPIEZA Y DESBRIDAMIENTO QUIRÚRGICOS DE MÚSCULOS, TENDONES Y FASCIA EN MUSLO
83.4.9.40	LIMPIEZA Y DESBRIDAMIENTO QUIRÚRGICOS DE MÚSCULOS, TENDONES Y FASCIA EN PIERNA
83.4.9.50	LIMPIEZA Y DESBRIDAMIENTO QUIRÚRGICOS DE MÚSCULOS, TENDONES Y FASCIA EN PIE
<b>83.5.</b>	<b>BURSECTOMÍA</b>
<b>83.5.1.</b>	<b>BURSECTOMÍA ABIERTA</b>

Continuación de la resolución "Por la cual se establece la Clasificación Única de Procedimientos en Salud - CUPS para la vigencia 2023"

CÓDIGO	DESCRIPCIÓN
83.5.1.00	BURSECTOMÍA ABIERTA SOD
<b>83.5.5.</b>	<b>BURSECTOMÍA POR ARTROSCOPIA</b>
83.5.5.00	BURSECTOMÍA POR ARTROSCOPIA SOD
<b>83.6.</b>	<b>SUTURAS DE MÚSCULO, TENDÓN Y FASCIA</b>
Incluye:	AQUILORRAFIA
<b>83.6.0.</b>	<b>SUTURA DE MÚSCULO, TENDÓN Y FASCIA</b>
83.6.0.01	SUTURA DE MUSCULO O TENDÓN O FASCIA O APONEUROSIS VÍA ABIERTA
83.6.0.02	SUTURA DE MUSCULO O TENDÓN O FASCIA O APONEUROSIS VÍA ENDOSCÓPICA
<b>83.6.1.</b>	<b>SUTURA DE ENVOLTURA DE TENDÓN</b>
83.6.1.00	SUTURA DE ENVOLTURA DE TENDÓN SOD
<b>83.6.2.</b>	<b>SUTURA DIFERIDA DE TENDÓN</b>
83.6.2.01	TENORRAFIA DE FLEXORES DE ANTEBRAZO (UNO O MÁS)
83.6.2.02	TENORRAFIA DE EXTENSORES DE ANTEBRAZO (UNO O MÁS)
<b>83.6.3.</b>	<b>REPARACIÓN O REVISIÓN DEL MANGUITO ROTADOR</b>
Incluye:	AQUEL POR DESGARRO ENTRE OTRAS CAUSAS
83.6.3.01	REPARACIÓN DEL MANGUITO ROTADOR VÍA ABIERTA
83.6.3.02	SUTURA DEL MANGUITO ROTADOR VÍA ENDOSCÓPICA
83.6.3.03	REVISIÓN DE REPARACIÓN DEL MANGUITO ROTADOR SIN AUMENTACIÓN VÍA ABIERTA
83.6.3.04	REVISIÓN DE REPARACIÓN DEL MANGUITO ROTADOR CON AUMENTACIÓN VÍA ABIERTA
83.6.3.06	REVISIÓN DE REPARACIÓN DEL MANGUITO ROTADOR SIN AUMENTACIÓN VÍA ARTROSCÓPICA
83.6.3.07	REVISIÓN DE REPARACIÓN DEL MANGUITO ROTADOR CON AUMENTACIÓN VÍA ARTROSCÓPICA
<b>83.6.4.</b>	<b>OTRA SUTURA DE TENDÓN</b>
83.6.4.05	SUTURA DEL TENDÓN (TENODESIS) BICIPITAL POR ENDOSCOPIA
83.6.4.06	SUTURA DE TENDONES DE CADERA VÍA ABIERTA
83.6.4.07	SUTURA DE TENDONES DE CADERA VÍA ENDOSCÓPICA
<b>83.7.</b>	<b>RECONSTRUCCIÓN DE MÚSCULOS Y TENDÓN</b>
Excluye:	RECONSTRUCCIÓN MUSCULAR Y DE TENDÓN ASOCIADA CON ARTROPLASTIA
<b>83.7.1.</b>	<b>AVANZAMIENTO DE TENDÓN</b>
83.7.1.00	AVANZAMIENTO DE TENDÓN SOD
<b>83.7.2.</b>	<b>RETROCESO DE TENDÓN</b>
83.7.2.00	RETROCESO DE TENDÓN SOD
<b>83.7.3.</b>	<b>REFIJACIÓN DE TENDÓN</b>
83.7.3.00	REFIJACIÓN DE TENDÓN SOD
<b>83.7.4.</b>	<b>REFIJACIÓN DE MÚSCULO</b>
83.7.4.00	REFIJACIÓN DE MÚSCULO SOD
<b>83.7.5.</b>	<b>TRANSFERENCIA O TRASPLANTE DE TENDÓN</b>
83.7.5.01	TRANSFERENCIAS DEL PRONADOR REDONDO
83.7.5.02	TRANSFERENCIAS DE TENDÓN EN PARÁLISIS RADIAL
83.7.5.03	TRANSFERENCIA TENDINOSA O MIOTENDINOSA CON ESCAPULOPEXIA
<b>83.7.6.</b>	<b>TRANSPOSICIÓN MIOTENDINOSA</b>
83.7.6.01	TRANSFERENCIAS MIOTENDINOSAS DE HOMBRO
83.7.6.02	TRANSFERENCIAS MIOTENDINOSAS DE ANTEBRAZO
83.7.6.03	TRANSFERENCIAS MIOTENDINOSAS DE CODO
83.7.6.04	TRANSFERENCIAS MIOTENDINOSAS DE MUÑECA
83.7.6.05	TRANSFERENCIAS MIOTENDINOSAS DE CADERA
83.7.6.06	TRANSFERENCIAS MIOTENDINOSAS DE MUSLO
83.7.6.07	TRANSFERENCIAS MIOTENDINOSAS DE RODILLA
83.7.6.08	TRANSFERENCIAS MIOTENDINOSAS DE PIERNA
83.7.6.09	TRANSFERENCIAS MIOTENDINOSAS DE PIE
<b>83.7.7.</b>	<b>TRANSFERENCIA O TRASPLANTE DE MÚSCULO</b>
83.7.7.01	TRASPLANTE DE MUSCULO
83.7.7.02	TRANSPOSICIÓN DE MÚSCULO
<b>83.7.9.</b>	<b>OTRA TRANSPOSICIÓN DE MÚSCULO</b>
83.7.9.01	TRANSPOSICIÓN DE MÚSCULO CON DESCENSO DE TROCÁNTER MAYOR Y OSTEOTOMÍA
<b>83.8.</b>	<b>OTRAS OPERACIONES PLÁSTICAS EN MÚSCULO, TENDÓN Y FASCIA</b>

Continuación de la resolución "Por la cual se establece la Clasificación Única de Procedimientos en Salud – CUPS para la vigencia 2023"

CÓDIGO	DESCRIPCIÓN
<b>Incluye:</b>	PLICATURA, PLASTIAS, ALARGAMIENTO, ACORTAMIENTO
<b>Excluye:</b>	PLASTIAS DE MÚSCULO Y TENDÓN ASOCIADAS CON ARTROPLASTIA
<b>83.8.1.</b>	<b>INJERTO DE TENDÓN</b>
<b>Excluye:</b>	PROCEDIMIENTOS PLÁSTICOS EN MANO CON OTRO INJERTO O IMPLANTE (82.7.9.)
83.8.1.00	INJERTO DE TENDÓN SOD
<b>83.8.2.</b>	<b>INJERTO DE MÚSCULO O FASCIA</b>
<b>Excluye:</b>	AQUEL QUE HACE PARTE O ES ACTIVIDAD DE OTRO PROCEDIMIENTO (OMITIR CÓDIGO)
83.8.2.00	INJERTO DE MÚSCULO O FASCIA SOD
<b>83.8.4.</b>	<b>LIBERACIÓN DE PIE TALO</b>
83.8.4.01	LIBERACIÓN DE MÚSCULO TENDÓN Y FASCIA DE PIE TALO
<b>83.8.5.</b>	<b>OTRO CAMBIO DE LONGITUD EN MÚSCULO O TENDÓN</b>
83.8.5.01	ALARGAMIENTO TENDÓN POPLÍTEO
83.8.5.02	ALARGAMIENTO O ACORTAMIENTO DEL TENDÓN DE AQUILES
83.8.5.05	REPARACIÓN DEL TENDÓN DEL CUÁDRICEPS CON FIJACIÓN
<b>83.8.6.</b>	<b>CUADRICEPSPLASTIA</b>
83.8.6.01	CUADRICESPLASTIA ABIERTA
83.8.6.02	CUADRICEPLASTIA POR ARTROSCOPIA
<b>83.8.7.</b>	<b>OTROS PROCEDIMIENTOS PLÁSTICOS EN MÚSCULO</b>
83.8.7.10	MUSCULOPLASTIA O MIOPLASTIA
<b>83.8.8.</b>	<b>OTROS PROCEDIMIENTOS PLÁSTICOS EN TENDÓN</b>
83.8.8.10	MIOTENOPLASTIA
83.8.8.20	FIJACIÓN DE TENDÓN
83.8.8.30	TENODESIS
<b>83.8.9.</b>	<b>OTROS PROCEDIMIENTOS PLÁSTICOS EN FASCIA</b>
83.8.9.10	ALARGAMIENTO DE FASCIA
83.8.9.40	FASCIOPLASTIA
83.8.9.60	PLICATURA DE FASCIA
<b>83.9.</b>	<b>OTROS PROCEDIMIENTOS EN MÚSCULOS, TENDÓN FASCIA Y BURSA</b>
<b>Excluye:</b>	ESTIRADO Y MANIPULACIONES NO OPERATORIAS
<b>83.9.1.</b>	<b>LISIS DE ADHERENCIAS DE MÚSCULOS, TENDÓN, FASCIA Y BURSA</b>
83.9.1.01	LISIS DE ADHERENCIAS DE TENDÓN [TENOLISIS]
<b>83.9.2.</b>	<b>INSERCIÓN O REEMPLAZO DE ESTIMULADOR MÚSCULO ESQUELÉTICO</b>
83.9.2.00	INSERCIÓN O REEMPLAZO DE ESTIMULADOR MÚSCULO ESQUELÉTICO SOD
<b>83.9.3.</b>	<b>ELIMINACIÓN DE ESTIMULADOR MÚSCULO ESQUELÉTICO</b>
83.9.3.00	ELIMINACIÓN DE ESTIMULADOR MÚSCULO ESQUELÉTICO SOD
<b>83.9.4.</b>	<b>ASPIRACIÓN DE BURSA</b>
83.9.4.00	ASPIRACIÓN DE BURSA SOD
<b>83.9.5.</b>	<b>ASPIRACIÓN DE OTRO TEJIDO BLANDO</b>
<b>Excluye:</b>	AQUELLA DE PIEL Y TEJIDO CELULAR SUBCUTÁNEO (86.1.)
83.9.5.00	ASPIRACIÓN DE OTRO TEJIDO BLANDO SOD
<b>83.9.6.</b>	<b>INYECCIÓN O INFILTRACIÓN DE SUSTANCIA TERAPÉUTICA DENTRO DE BURSA</b>
83.9.6.00	INYECCIÓN O INFILTRACIÓN DE SUSTANCIA TERAPÉUTICA DENTRO DE BURSA SOD
<b>83.9.7.</b>	<b>INYECCIÓN O INFILTRACIÓN DE SUSTANCIA TERAPÉUTICA DENTRO DE TENDÓN</b>
83.9.7.00	INYECCIÓN O INFILTRACIÓN DE SUSTANCIA TERAPÉUTICA DENTRO DE TENDÓN SOD
<b>83.9.9.</b>	<b>OTROS PROCEDIMIENTOS EN MÚSCULOS, TENDÓN, FASCIA Y BURSA</b>
<b>Excluye:</b>	EXTRACCIÓN POR ARTROTOMÍA DE CUERPOS EXTRAÑOS O MATERIAL DE SUTURA DE ARTICULACIÓN (80.0.) O EXTRACCIONES SIN INCISIÓN DE CUERPO EXTRAÑO NO INTRALUMINAL (98.2.)
83.9.9.01	EXTRACCIÓN DE CUERPO EXTRAÑO EN TEJIDOS BLANDOS DE HOMBRO (MÚSCULOS, TENDÓN, SINOVIAL)
83.9.9.02	EXTRACCIÓN DE CUERPO EXTRAÑO EN TEJIDOS BLANDOS DE BRAZO (MÚSCULOS, TENDÓN, SINOVIAL)
83.9.9.03	EXTRACCIÓN DE CUERPO EXTRAÑO EN TEJIDOS BLANDOS DE ANTEBRAZO (MÚSCULO, TENDÓN, SINOVIAL)
83.9.9.06	EXTRACCIÓN DE CUERPO EXTRAÑO EN TEJIDOS BLANDOS DE CADERA (MÚSCULO, TENDÓN, SINOVIAL)



Continuación de la resolución "Por la cual se establece la Clasificación Única de Procedimientos en Salud – CUPS para la vigencia 2023"

CÓDIGO	DESCRIPCIÓN
83.9.9.07	EXTRACCIÓN DE CUERPO EXTRAÑO EN TEJIDOS BLANDOS DE MUSLO (MÚSCULO, TENDÓN, SINOVIAL)
83.9.9.08	EXTRACCIÓN DE CUERPO EXTRAÑO EN TEJIDOS BLANDOS DE PIERNA (MÚSCULO, TENDÓN, SINOVIAL)
83.9.9.09	EXTRACCIÓN DE CUERPO EXTRAÑO EN TEJIDOS BLANDOS DE PIE (MÚSCULO, TENDÓN, SINOVIAL)
<b>84.</b>	<b>OTROS PROCEDIMIENTOS EN SISTEMA OSTEOMUSCULAR</b>
<b>84.0.</b>	<b>AMPUTACIÓN DE MIEMBRO SUPERIOR</b>
<b>Excluye:</b>	<i>REVISIÓN DE MUÑÓN (84.3.)</i>
<b>84.0.0.</b>	<b>AMPUTACIÓN DE MIEMBRO SUPERIOR NO CLASIFICADO BAJO OTRO CONCEPTO</b>
84.0.0.01	AMPUTACIÓN CON COLGAJO CERRADO DE MIEMBRO SUPERIOR SITIO NO ESPECIFICADO
84.0.0.02	AMPUTACIÓN KINEPLÁSTICA DE MIEMBRO SUPERIOR SITIO NO ESPECIFICADO
84.0.0.03	AMPUTACIÓN ABIERTA O DE GUILLOTINA DE MIEMBRO SUPERIOR SITIO NO ESPECIFICADO
<b>84.0.1.</b>	<b>AMPUTACIÓN Y DESARTICULACIÓN DE DEDOS DE LA MANO</b>
84.0.1.00	AMPUTACIÓN Y DESARTICULACIÓN DE DEDOS DE LA MANO (UNO O MÁS) SOD
<b>84.0.2.</b>	<b>AMPUTACIÓN Y DESARTICULACIÓN DE PULGAR</b>
84.0.2.00	AMPUTACIÓN Y DESARTICULACIÓN DE PULGAR SOD
<b>84.0.3.</b>	<b>AMPUTACIÓN A TRAVÉS DE HUESOS DEL CARPO (MANO)</b>
84.0.3.00	AMPUTACIÓN A TRAVÉS DE MANO (CARPO) SOD
<b>84.0.4.</b>	<b>DESARTICULACIÓN DE MUÑECA</b>
84.0.4.00	DESARTICULACIÓN DE MUÑECA SOD
<b>84.0.5.</b>	<b>AMPUTACIÓN A TRAVÉS DE ANTEBRAZO</b>
84.0.5.00	AMPUTACIÓN A TRAVÉS DE ANTEBRAZO SOD
<b>84.0.6.</b>	<b>DESARTICULACIÓN DE CODO</b>
84.0.6.00	DESARTICULACIÓN DE CODO SOD
<b>84.0.7.</b>	<b>AMPUTACIÓN A TRAVÉS DE HÚMERO</b>
84.0.7.01	AMPUTACIÓN DE BRAZO
<b>84.0.8.</b>	<b>DESARTICULACIÓN DE HOMBRO</b>
84.0.8.00	DESARTICULACIÓN DE HOMBRO SOD
<b>84.0.9.</b>	<b>AMPUTACIÓN INTERTORACO ESCAPULAR</b>
<b>Incluye:</b>	<i>AQUELLA DE CUARTO SUPERIOR, ESCAPULOTORÁCICA</i>
84.0.9.00	AMPUTACIÓN INTERTORACO ESCAPULAR SOD
<b>84.1.</b>	<b>AMPUTACIÓN DE MIEMBRO INFERIOR</b>
<b>Excluye:</b>	<i>REVISIÓN DE MUÑÓN DE AMPUTACIÓN (84.3.)</i>
<b>84.1.0.</b>	<b>AMPUTACIÓN DE MIEMBRO INFERIOR NO CLASIFICADA BAJO OTRO CONCEPTO</b>
84.1.0.01	AMPUTACIÓN CON COLGAJO CERRADO DE MIEMBRO INFERIOR SITIO NO ESPECIFICADO
84.1.0.02	AMPUTACIÓN KINEPLÁSTICA DE MIEMBRO INFERIOR SITIO NO ESPECIFICADO
84.1.0.03	AMPUTACIÓN ABIERTA O DE GUILLOTINA DE MIEMBRO INFERIOR SITIO NO ESPECIFICADO
<b>84.1.1.</b>	<b>AMPUTACIÓN O DESARTICULACIÓN DE DEDO DE PIE</b>
84.1.1.01	AMPUTACIÓN O DESARTICULACIÓN DE DEDO DE PIE (CADA UNO)
<b>84.1.2.</b>	<b>AMPUTACIÓN O DESARTICULACIÓN DE PIE</b>
<b>Incluye:</b>	<i>A TRAVÉS DE LA MITAD DEL PIE O DE MEDIO PIE, MEDIOTARSIANA [TÉCNICA DE CHOPART] O TRANSMETATARSIANA</i>
84.1.2.01	AMPUTACIÓN O DESARTICULACIÓN DE RETROPIE
84.1.2.02	AMPUTACIÓN O DESARTICULACIÓN DE MEDIOPIE
84.1.2.03	AMPUTACIÓN O DESARTICULACIÓN DE ANTEPIE
<b>84.1.3.</b>	<b>DESARTICULACIÓN DE TOBILLO</b>
84.1.3.00	DESARTICULACIÓN DE TOBILLO SOD
<b>84.1.4.</b>	<b>AMPUTACIÓN DE TOBILLO A TRAVÉS DEL MALÉOLO DE TIBIA Y PERONÉ</b>
84.1.4.00	AMPUTACIÓN DE TOBILLO A TRAVÉS DEL MALÉOLO DE TIBIA Y PERONÉ SOD
<b>84.1.5.</b>	<b>OTRA AMPUTACIÓN POR DEBAJO DE LA RODILLA</b>
84.1.5.00	AMPUTACIÓN O DESARTICULACIÓN DE PIERNA SOD
<b>84.1.6.</b>	<b>DESARTICULACIÓN DE RODILLA</b>

Continuación de la resolución "Por la cual se establece la Clasificación Única de Procedimientos en Salud - CUPS para la vigencia 2023"

CÓDIGO	DESCRIPCIÓN
<b>Incluye:</b>	AMPUTACIÓN DE [BATCH], [SPILTNER Y MCFADDIN], [MAZET], [DE SP ROGER]
84.1.6.00	DESARTICULACIÓN DE RODILLA SOD
<b>84.1.7.</b>	<b>AMPUTACIÓN POR ENCIMA DE RODILLA</b>
<b>Incluye:</b>	AQUELLA A TRAVÉS DE FÉMUR, DE MUSLO, SUPRACONDÍLEA POR ENCIMA DE LA RODILLA
84.1.7.00	AMPUTACIÓN POR ENCIMA DE RODILLA SOD
<b>84.1.8.</b>	<b>DESARTICULACIÓN DE CADERA</b>
84.1.8.00	DESARTICULACIÓN DE CADERA SOD
<b>84.2.</b>	<b>REIMPLANTE DE EXTREMIDAD</b>
<b>84.2.1.</b>	<b>REIMPLANTE DE PULGAR</b>
84.2.1.00	REIMPLANTE DE PULGAR SOD
<b>84.2.2.</b>	<b>REIMPLANTE DE DEDOS EN MANO</b>
84.2.2.02	REIMPLANTE DE UN DEDO EN MANO
84.2.2.03	REIMPLANTE DE DOS DEDOS EN MANO
84.2.2.04	REIMPLANTE DE TRES DEDOS EN MANO
84.2.2.05	REIMPLANTE DE CUATRO O MÁS DEDOS EN MANO
<b>84.2.3.</b>	<b>REIMPLANTE DE ANTEBRAZO, MUÑECA O MANO</b>
84.2.3.01	REIMPLANTE DEL MIEMBRO SUPERIOR A NIVEL DEL ANTEBRAZO
84.2.3.02	REIMPLANTE DE MANO A NIVEL DEL METACARPO
84.2.3.03	REIMPLANTE DE MANO A NIVEL DE LA MUÑECA
<b>84.2.4.</b>	<b>REIMPLANTE DE MIEMBRO SUPERIOR A NIVEL DEL BRAZO</b>
84.2.4.01	REIMPLANTE DE MIEMBRO SUPERIOR A NIVEL DE BRAZO
<b>84.2.5.</b>	<b>REIMPLANTE DE ARTEJOS</b>
84.2.5.00	REIMPLANTE DE ARTEJOS SOD
<b>84.2.6.</b>	<b>REIMPLANTE DE PIE</b>
84.2.6.00	REIMPLANTE DE PIE SOD
<b>84.2.7.</b>	<b>REIMPLANTE DE PIERNA O TOBILLO</b>
84.2.7.00	REIMPLANTE DE PIERNA SOD
<b>84.2.8.</b>	<b>REIMPLANTE DE MUSLO</b>
84.2.8.00	REIMPLANTE DE MUSLO SOD
<b>84.3.</b>	<b>REMODELACIÓN [RECONSTRUCCIÓN] (REVISIÓN) DEL MUÑÓN DE AMPUTACIÓN</b>
<b>84.3.1.</b>	<b>REMODELACIÓN [RECONSTRUCCIÓN] (REVISIÓN) DEL MUÑÓN DE AMPUTACIÓN DE HOMBRO</b>
84.3.1.00	REMODELACIÓN [RECONSTRUCCIÓN] (REVISIÓN) DEL MUÑÓN DE AMPUTACIÓN DE HOMBRO SOD
<b>84.3.2.</b>	<b>REMODELACIÓN [RECONSTRUCCIÓN] (REVISIÓN) DEL MUÑÓN DE AMPUTACIÓN DE ANTEBRAZO</b>
84.3.2.00	REMODELACIÓN [RECONSTRUCCIÓN] (REVISIÓN) DEL MUÑÓN DE AMPUTACIÓN DE ANTEBRAZO SOD
<b>84.3.3.</b>	<b>REMODELACIÓN [RECONSTRUCCIÓN] (REVISIÓN) DEL MUÑÓN DE AMPUTACIÓN DE BRAZO</b>
84.3.3.00	REMODELACIÓN [RECONSTRUCCIÓN] (REVISIÓN) DEL MUÑÓN DE AMPUTACIÓN DE BRAZO SOD
<b>84.3.4.</b>	<b>REMODELACIÓN [RECONSTRUCCIÓN] (REVISIÓN) DEL MUÑÓN DE AMPUTACIÓN DE MANO</b>
84.3.4.00	REMODELACIÓN [RECONSTRUCCIÓN] (REVISIÓN) DEL MUÑÓN DE AMPUTACIÓN DE MANO SOD
<b>84.3.5.</b>	<b>REMODELACIÓN [RECONSTRUCCIÓN] (REVISIÓN) DEL MUÑÓN DE AMPUTACIÓN DE DEDOS DE MANO</b>
84.3.5.00	REMODELACIÓN [RECONSTRUCCIÓN] (REVISIÓN) DEL MUÑÓN DE AMPUTACIÓN DE DEDOS DE MANO (UNO O MÁS) SOD
<b>84.3.6.</b>	<b>REMODELACIÓN [RECONSTRUCCIÓN] (REVISIÓN) DEL MUÑÓN DE AMPUTACIÓN DE MUSLO</b>
84.3.6.00	REMODELACIÓN [RECONSTRUCCIÓN] (REVISIÓN) DEL MUÑÓN DE AMPUTACIÓN DE MUSLO SOD
<b>84.3.7.</b>	<b>REMODELACIÓN [RECONSTRUCCIÓN] (REVISIÓN) DEL MUÑÓN DE AMPUTACIÓN DE LA PIERNA</b>
84.3.7.00	REMODELACIÓN [RECONSTRUCCIÓN] (REVISIÓN) DEL MUÑÓN DE AMPUTACIÓN DE LA PIERNA SOD
<b>84.3.8.</b>	<b>REMODELACIÓN [RECONSTRUCCIÓN] (REVISIÓN) DEL MUÑÓN DE AMPUTACIÓN DEL PIE O ARTEJOS</b>

Continuación de la resolución "Por la cual se establece la Clasificación Única de Procedimientos en Salud – CUPS para la vigencia 2023"

CÓDIGO	DESCRIPCIÓN
84.3.8.00	REMDELACIÓN [RECONSTRUCCIÓN] (REVISIÓN) DEL MUÓN DE AMPUTACIÓN DEL PIE O ARTEJOS SOD
<b>84.3.9.</b>	<b>REMDELACIÓN [RECONSTRUCCIÓN] (REVISIÓN) DEL MUÓN DE AMPUTACIÓN DE CADERA</b>
84.3.9.00	REMDELACIÓN [RECONSTRUCCIÓN] (REVISIÓN) DEL MUÓN DE AMPUTACIÓN DE CADERA SOD
<b>84.4.</b>	<b>IMPLANTACIÓN DE DISPOSITIVO O MIEMBRO PROTÉSICO</b>
<b>Excluye:</b>	<i>ADAPTACIÓN Y ENTRENAMIENTO DE PRÓTESIS (93.2.4.)</i>
<b>84.4.1.</b>	<b>IMPLANTACIÓN DE PRÓTESIS DE BRAZO Y HOMBRO</b>
84.4.1.00	IMPLANTACIÓN DE PRÓTESIS DE BRAZO Y HOMBRO SOD
<b>84.4.2.</b>	<b>IMPLANTACIÓN DE PRÓTESIS DE ANTEBRAZO Y MANO</b>
84.4.2.00	IMPLANTACIÓN DE PRÓTESIS DE ANTEBRAZO Y MANO SOD
<b>84.4.3.</b>	<b>IMPLANTACIÓN DE PRÓTESIS POR ENCIMA DE RODILLA</b>
84.4.3.00	IMPLANTACIÓN DE PRÓTESIS POR ENCIMA DE RODILLA SOD
<b>84.4.4.</b>	<b>IMPLANTACIÓN DE PRÓTESIS POR DEBAJO DE RODILLA</b>
84.4.4.00	IMPLANTACIÓN DE PRÓTESIS POR DEBAJO DE RODILLA SOD
<b>84.4.5.</b>	<b>IMPLANTACIÓN DE PRÓTESIS DE PIERNA</b>
84.4.5.00	IMPLANTACIÓN DE PRÓTESIS DE PIERNA SOD
<b>84.9.</b>	<b>OTROS PROCEDIMIENTOS EN EL SISTEMA OSTEOMUSCULAR</b>
<b>Excluye:</b>	<i>MANIPULACIÓN NO OPERATORIA</i>
<b>84.9.0.</b>	<b>CORRECCIÓN DE MALFORMACIÓN CONGÉNITA DE PIE</b>
<b>Incluye:</b>	<i>AQUELLA POR PIE EQUINO VARO, CAVO, VALGO, TALLUS O CONVEXO, PIE CAVO</i>
84.9.0.01	CORRECCIÓN DE MALFORMACIÓN CONGÉNITA DE PIE CON LIBERACIÓN DE PARTES BLANDAS POSTERIORES
84.9.0.02	CORRECCIÓN DE MALFORMACIÓN CONGÉNITA DE PIE CON LIBERACIÓN DE PARTES BLANDAS POSTERIORES Y MEDIALES
84.9.0.03	CORRECCIÓN DE MALFORMACIÓN CONGÉNITA DE PIE CON LIBERACIÓN DE PARTES BLANDAS Y PARTES ÓSEAS
<b>84.9.1.</b>	<b>OTRAS AMPUTACIONES</b>
84.9.1.01	OTRA AMPUTACIÓN
<b>84.9.2.</b>	<b>SEPARACIÓN DE GEMELOS UNIDOS IGUALES</b>
84.9.2.00	SEPARACIÓN DE GEMELOS UNIDOS IGUALES SOD
<b>84.9.3.</b>	<b>SEPARACIÓN DE GEMELOS UNIDOS DESIGUALES</b>
84.9.3.00	SEPARACIÓN DE GEMELOS UNIDOS DESIGUALES SOD
<b>84.9.4.</b>	<b>CORRECCIÓN DE SINOSTOSIS RADIOCUBITAL</b>
84.9.4.00	CORRECCIÓN DE SINOSTOSIS RADIOCUBITAL SOD
<b>84.9.5.</b>	<b>PROCEDIMIENTOS MÚLTIPLES EN MIEMBROS INFERIORES</b>
84.9.5.01	CIRUGÍA RECONSTRUCTIVA MÚLTIPLE: OSTEOTOMÍAS O FIJACIÓN INTERNA (DISPOSITIVOS DE FIJACIÓN U OSTEOSÍNTESIS) EN FÉMUR, TIBIA Y PERONÉ; TRANSFERENCIAS MUSCULOTENDINOSAS; TENOTOMÍAS O ALARGAMIENTOS TENDINOSOS EN MUSLO, PIERNA Y PIE TRIPLE ARTRODESIS EN PIE
84.9.5.02	INFUSIÓN AISLADA DE EXTREMIDAD
84.9.5.03	PERFUSIÓN AISLADA DE EXTREMIDAD
84.9.5.04	RECONSTRUCCIÓN MÚLTIPLE DE FÉMUR POR MALFORMACIÓN CONGÉNITA CON FIJACIÓN INTERNA (INTERVENCIÓN DE PARTES BLANDAS, ÓSEAS O ARTICULARES)
84.9.5.05	RECONSTRUCCIÓN MÚLTIPLE DE FÉMUR POR MALFORMACIÓN CONGÉNITA CON FIJACIÓN EXTERNA (INTERVENCIÓN DE PARTES BLANDAS, ÓSEAS O ARTICULARES)
84.9.5.06	RECONSTRUCCIÓN MÚLTIPLE DE TIBIA POR MALFORMACIÓN CONGÉNITA CON FIJACIÓN INTERNA (INTERVENCIÓN DE PARTES BLANDAS, ÓSEAS O ARTICULARES)
84.9.5.07	RECONSTRUCCIÓN MÚLTIPLE DE TIBIA POR MALFORMACIÓN CONGÉNITA CON FIJACIÓN EXTERNA (INTERVENCIÓN DE PARTES BLANDAS, ÓSEAS O ARTICULARES)
84.9.5.08	RECONSTRUCCIÓN MÚLTIPLE DE PIE POR MALFORMACIÓN CONGÉNITA CON FIJACIÓN INTERNA (INTERVENCIÓN DE PARTES BLANDAS, ÓSEAS O ARTICULARES)

Continuación de la resolución "Por la cual se establece la Clasificación Única de Procedimientos en Salud – CUPS para la vigencia 2023"

CÓDIGO	DESCRIPCIÓN
84.9.5.09	RECONSTRUCCIÓN MÚLTIPLE DE PIE POR MALFORMACIÓN CONGÉNITA CON FIJACIÓN EXTERNA (INTERVENCIÓN DE PARTES BLANDAS, ÓSEAS O ARTICULARES)
84.9.5.10	RECONSTRUCCIÓN MÚLTIPLE DE ARTICULACIÓN POR MALFORMACIÓN CONGÉNITA SIN FIJACIÓN INTERNA (INTERVENCIÓN DE PARTES BLANDAS, ÓSEAS O ARTICULARES)
84.9.5.11	RECONSTRUCCIÓN MÚLTIPLE DE ARTICULACIÓN POR MALFORMACIÓN CONGÉNITA CON FIJACIÓN EXTERNA (INTERVENCIÓN DE PARTES BLANDAS, ÓSEAS O ARTICULARES)
84.9.5.12	CIRUGÍA RECONSTRUCTIVA MÚLTIPLE DE PIE: OSTEOTOMÍAS EN RETROPIE O MEDIOPIE O ANTEPIE CON FIJACIÓN INTERNA INTERVENCIÓN DE TENDONES O ARTICULACIONES O LIGAMENTOS
<b>Excluye:</b>	<i>AQUELLAS CONGÉNITAS DE LA CATEGORÍA 84.9.0. Y SUBCATEGORÍAS 84.9.5.08 Y 84.9.5.09</i>
84.9.5.13	CIRUGÍA RECONSTRUCTIVA MÚLTIPLE DE PIE: OSTEOTOMÍAS EN RETROPIE O MEDIOPIE O ANTEPIE CON FIJACIÓN EXTERNA INTERVENCIÓN DE TENDONES O ARTICULACIONES O LIGAMENTOS
<b>Excluye:</b>	<i>AQUELLAS CONGÉNITAS DE LA CATEGORÍA 84.9.0. Y SUBCATEGORÍAS 84.9.5.08 Y 84.9.5.09</i>
<b>84.9.6.</b>	<b>LITOTRICIA ORTOPÉDICA</b>
84.9.6.01	LITOTRICIA ORTOPÉDICA DE ALTA ENERGÍA
<b>84.9.7.</b>	<b>PROCEDIMIENTOS MÚLTIPLES EN MIEMBROS SUPERIORES</b>
84.9.7.01	CIRUGÍA RECONSTRUCTIVA MÚLTIPLE: OSTEOTOMÍAS O FIJACIÓN INTERNA (DISPOSITIVOS DE FIJACIÓN U OSTEOSÍNTESIS) EN HÚMERO, CÚBITO O RADIO; TRANSFERENCIAS MUSCULOTENDINOSAS; TENOTOMÍAS O ALARGAMIENTOS TENDINOSOS EN BRAZO, ANTEBRAZO, MUÑECA O MANO
<b>Capítulo 14 SISTEMA TEGUMENTARIO</b>	
<b>85.</b>	<b>PROCEDIMIENTOS EN LA MAMA</b>
<b>Incluye:</b>	<i>PROCEDIMIENTOS SOBRE PIEL Y TEJIDO CELULAR SUBCUTÁNEO DE MAMA (FEMENINA O MASCULINA), SITIO DE MASTECTOMÍA ANTERIOR Y REVISIONES DE MASTECTOMÍA PREVIA</i>
<b>85.0.</b>	<b>MASTOTOMÍA</b>
<b>85.0.1.</b>	<b>DRENAJE EN MAMA POR MASTOTOMÍA O MAMOTOMÍA</b>
<b>Incluye:</b>	<i>AQUEL POR ABSCESO O HEMATOMA ENTRE OTRAS CAUSAS</i>
85.0.1.00	DRENAJE EN MAMA DE COLECCIÓN POR MASTOTOMÍA O MAMOTOMÍA SOD
<b>85.0.2.</b>	<b>EXTRACCIÓN DE CUERPO EXTRAÑO DE MAMA</b>
85.0.2.01	EXTRACCIÓN DE CUERPO EXTRAÑO DE MAMA POR MASTOTOMÍA
<b>85.1.</b>	<b>PROCEDIMIENTOS DIAGNÓSTICOS EN MAMA</b>
<b>85.1.1.</b>	<b>BIOPSIA CERRADA (PERCUTÁNEA) (AGUJA) DE MAMA</b>
<b>Simultáneo:</b>	<i>GUÍA IMAGENOLÓGICA</i>
85.1.1.01	BIOPSIA POR PUNCIÓN CON AGUJA FINA DE MAMA
85.1.1.02	BIOPSIA DE MAMA CON AGUJA (TRUCUT)
85.1.1.03	BIOPSIA DE MAMA POR ESTEREOTAXIA
<b>85.1.2.</b>	<b>BIOPSIA ABIERTA DE MAMA</b>
85.1.2.00	BIOPSIA ABIERTA DE MAMA SOD
<b>85.1.3.</b>	<b>LOCALIZACIÓN DE LESIÓN NO PALPABLE DE MAMA</b>
<b>Incluye:</b>	<i>GUÍA IMAGENOLÓGICA</i>
85.1.3.01	LOCALIZACIÓN DE LESIÓN NO PALPABLE DE MAMA CON ARPÓN U OTRO DISPOSITIVO
85.1.3.02	LOCALIZACIÓN DE LESIÓN NO PALPABLE DE MAMA POR ESTEREOTAXIA
85.1.3.03	LOCALIZACIÓN DE LESIÓN NO PALPABLE DE MAMA RADIOGUIADA
<b>85.2.</b>	<b>ESCISIÓN DE TEJIDO DE LA MAMA</b>
<b>85.2.0.</b>	<b>ESCISIÓN O ABLACIÓN DE TEJIDO DE MAMA</b>
85.2.0.02	ESCISIÓN SELECTIVA DE CANAL GALACTÓFORO
85.2.0.03	ESCISIÓN EN BLOQUE DE CONDUCTOS GALACTÓFOROS
<b>85.2.1.</b>	<b>ESCISIÓN LOCAL DE LESIÓN DE MAMA</b>
<b>Incluye:</b>	<i>NÓDULO, FIBROADENOMA, QUISTE, FÍSTULA U OTRA LESIÓN DE MAMA</i>
85.2.1.00	RESECCIÓN LOCAL DE LESIÓN DE MAMA SOD
<b>85.2.2.</b>	<b>RESECCIÓN DE CUADRANTES DE MAMA</b>
85.2.2.01	RESECCIÓN DE CUADRANTE DE MAMA
85.2.2.02	RESECCIÓN DE CUADRANTE DE MAMA CON CONDUCTOS TERMINALES
<b>85.2.3.</b>	<b>MASTECTOMÍA SUBTOTAL</b>

Continuación de la resolución "Por la cual se establece la Clasificación Única de Procedimientos en Salud – CUPS para la vigencia 2023"

CÓDIGO	DESCRIPCIÓN
85.2.3.00	MASTECTOMÍA SUBTOTAL SOD
<b>85.2.4.</b>	<b>ESCISIÓN DE TEJIDO MAMARIO ECTÓPICO</b>
85.2.4.01	ESCISIÓN DE PEZÓN ACCESORIO O SUPERNUMERARIO
<b>85.2.6.</b>	<b>ESCISIÓN DE AREOLA O PEZÓN</b>
85.2.6.01	ESCISIÓN DE PEZÓN
85.2.6.02	ESCISIÓN DE COMPLEJO AREOLA PEZÓN
<b>85.3.</b>	<b>PLASTIAS EN MAMA [MAMOPLASTIA]</b>
<b>85.3.0.</b>	<b>LEVANTAMIENTO DE MAMA [MAMOPEXIA]</b>
85.3.0.01	PEXIA MAMARIA [MAMOPEXIA] UNILATERAL
85.3.0.02	PEXIA MAMARIA [MAMOPEXIA] BILATERAL
<b>85.3.1.</b>	<b>REDUCCIÓN DE MAMA [MAMOPLASTIA DE REDUCCIÓN]</b>
85.3.1.03	MAMOPLASTIA DE REDUCCIÓN UNILATERAL
85.3.1.04	MAMOPLASTIA DE REDUCCIÓN BILATERAL
<b>85.3.2.</b>	<b>PLASTIA DE AUMENTO DE MAMA [MAMOPLASTIA DE AUMENTO]</b>
85.3.2.01	MAMOPLASTIA DE AUMENTO UNILATERAL CON DISPOSITIVO
85.3.2.02	MAMOPLASTIA DE AUMENTO BILATERAL CON DISPOSITIVO
85.3.2.03	MAMOPLASTIA ESTETICA DE AUMENTO UNILATERAL CON TEJIDO AUTÓLOGO
85.3.2.04	MAMOPLASTIA ESTETICA DE AUMENTO BILATERAL CON TEJIDO AUTÓLOGO
<b>85.3.4.</b>	<b>PLASTIA ONCOLÓGICA DE MAMA [MAMOPLASTIA ONCOLÓGICA]</b>
85.3.4.01	MAMOPLASTIA ONCOLÓGICA UNILATERAL
85.3.4.02	MAMOPLASTIA ONCOLÓGICA BILATERAL
<b>85.4.</b>	<b>MASTECTOMÍA</b>
<b>85.4.0.</b>	<b>MASTECTOMÍA SUBCUTÁNEA</b>
85.4.0.01	MASTECTOMÍA SUBCUTÁNEA CON RECONSTRUCCIÓN SIMULTÁNEA
85.4.0.02	EXTIRPACIÓN DE TEJIDO MAMARIO [MASTECTOMÍA] SUBCUTÁNEA
<b>85.4.1.</b>	<b>MASTECTOMIAS SIMPLES UNILATERALES</b>
85.4.1.01	MASTECTOMÍA SIMPLE UNILATERAL
85.4.1.02	MASTECTOMÍA SIMPLE UNILATERAL POR GLÁNDULA SUPERNUMERARIA
85.4.1.03	MASTECTOMÍA SIMPLE UNILATERAL CON PRESERVACIÓN DE PIEL O COMPLEJO AREOLA PEZÓN
<b>85.4.2.</b>	<b>MASTECTOMIAS SIMPLES BILATERALES</b>
85.4.2.01	MASTECTOMÍA SIMPLE BILATERAL
85.4.2.02	MASTECTOMÍA SIMPLE BILATERAL POR GLÁNDULA SUPERNUMERARIA
85.4.2.03	MASTECTOMÍA SIMPLE BILATERAL CON PRESERVACIÓN DE PIEL O COMPLEJO AREOLA PEZÓN
<b>85.4.3.</b>	<b>MASTECTOMÍA SIMPLE AMPLIADA UNILATERAL</b>
85.4.3.01	MASTECTOMÍA SIMPLE CON ESCISIÓN DE GANGLIOS LINFÁTICOS REGIONALES
<b>85.4.4.</b>	<b>MASTECTOMÍA SIMPLE AMPLIADA BILATERAL</b>
85.4.4.01	MASTECTOMÍA SIMPLE AMPLIADA BILATERAL VÍA ABIERTA
<b>85.4.5.</b>	<b>MASTECTOMÍA RADICAL UNILATERAL</b>
85.4.5.01	ESCISIÓN DE MAMA, MÚSCULOS PECTORALES Y GANGLIO LINFÁTICO REGIONALES
85.4.5.02	MASTECTOMÍA RADICAL MODIFICADA UNILATERAL
<b>85.4.6.</b>	<b>MASTECTOMÍA RADICAL BILATERAL</b>
85.4.6.01	MASTECTOMÍA RADICAL BILATERAL VÍA ABIERTA
<b>85.4.7.</b>	<b>MASTECTOMÍA RADICAL AMPLIADA UNILATERAL</b>
85.4.7.01	ESCISIÓN DE MAMA, MÚSCULOS, GANGLIOS LINFÁTICOS (AXILARES, CLAVICULARES, SUPRACLAVICULARES, MAMARIOS INTERNOS Y MEDIASTÍNICOS)
<b>85.4.8.</b>	<b>MASTECTOMÍA RADICAL AMPLIADA BILATERAL</b>
85.4.8.01	MASTECTOMÍA RADICAL AMPLIADA BILATERAL VÍA ABIERTA
<b>85.7.</b>	<b>RECONSTRUCCIÓN TOTAL DE MAMA</b>
<b>85.7.1.</b>	<b>RECONSTRUCCIÓN DE MAMA CON DISPOSITIVO</b>
85.7.1.01	RECONSTRUCCIÓN DE MAMA UNILATERAL CON DISPOSITIVO
85.7.1.02	RECONSTRUCCIÓN DE MAMA BILATERAL CON DISPOSITIVO
<b>85.7.2.</b>	<b>RECONSTRUCCIÓN DE MAMA CON TEJIDO AUTÓLOGO</b>
85.7.2.01	RECONSTRUCCIÓN DE MAMA UNILATERAL CON COLGAJO
85.7.2.02	RECONSTRUCCIÓN DE MAMA BILATERAL CON COLGAJO
85.7.2.03	RECONSTRUCCIÓN DE MAMA UNILATERAL CON TEJIDO AUTÓLOGO
85.7.2.04	RECONSTRUCCIÓN DE MAMA BILATERAL CON TEJIDO AUTÓLOGO

Continuación de la resolución "Por la cual se establece la Clasificación Única de Procedimientos en Salud – CUPS para la vigencia 2023"

CÓDIGO	DESCRIPCIÓN
<b>85.8.</b>	<b>REPARACIONES EN MAMA</b>
<b>85.8.1.</b>	<b>SUTURA DE HERIDA DE LA MAMA</b>
85.8.1.01	SUTURA DE HERIDA DE MAMA
<b>85.8.2.</b>	<b>INJERTO DE GROSOR PARCIAL EN LA PIEL DE LA MAMA</b>
85.8.2.00	INJERTO DE GROSOR PARCIAL EN LA PIEL DE LA MAMA SOD
<b>85.8.3.</b>	<b>INJERTO DE GROSOR TOTAL EN LA PIEL DE LA MAMA</b>
85.8.3.00	INJERTO DE GROSOR TOTAL EN LA PIEL DE LA MAMA SOD
<b>85.8.4.</b>	<b>COLGAJO EN LA MAMA</b>
85.8.4.01	COLGAJO LOCAL EN LA MAMA
85.8.4.02	COLGAJO LOCAL CUTÁNEO EN LA MAMA
85.8.4.03	COLGAJO LOCAL MUSCULOCUTÁNEO EN LA MAMA
85.8.4.05	COLGAJO LIBRE CON TÉCNICA MICROVASCULAR EN LA MAMA
<b>85.8.7.</b>	<b>PLASTIA O RECONSTRUCCIÓN DE PEZÓN</b>
85.8.7.01	RECONSTRUCCIÓN DEL COMPLEJO AREOLA PEZÓN
<b>Incluye:</b>	<i>AQUELLA CON COLGAJO, INJERTO O TATUAJE; TRANSPOSICIÓN DE PEZÓN</i>
85.8.7.02	DIFERIMIENTO DEL COMPLEJO AREOLA PEZON
<b>85.9.</b>	<b>OTROS PROCEDIMIENTOS EN LA MAMA</b>
<b>85.9.0.</b>	<b>INCISIÓN O EXTRACCIÓN DE CÁPSULA DE DISPOSITIVO EN MAMA</b>
85.9.0.01	INCISIÓN DE CÁPSULA DE DISPOSITIVO EN MAMA (CAPSULOTOMÍA EN MAMA)
85.9.0.02	EXTRACCIÓN DE CÁPSULA DE DISPOSITIVO EN MAMA (CAPSULECTOMÍA EN MAMA)
<b>85.9.4.</b>	<b>EXTRACCIÓN DE DISPOSITIVO EN MAMA</b>
85.9.4.01	EXTRACCIÓN DE DISPOSITIVO DE MAMA UNILATERAL
85.9.4.02	EXTRACCIÓN DE DISPOSITIVO DE MAMA BILATERAL
<b>86.</b>	<b>PROCEDIMIENTOS EN PIEL Y TEJIDO CELULAR SUBCUTÁNEO</b>
<b>Incluye:</b>	<i>PROCEDIMIENTOS SOBRE CUERPOS ADIPOSOS SUBCUTÁNEOS, FOLÍCULOS PILOSOS, FOSAS SUPERFICIALES, GLÁNDULAS SUDORÍPARAS, PERINÉ MASCULINO Y UÑAS EL ÁREA ESPECIAL COMPRENDE (CARA, CUERO CABELLUDO, CUELLO, MANOS, PIES, PLIEGUES DE FLEXIÓN, GENITALES)</i>
<b>86.0.</b>	<b>PROCEDIMIENTOS DIAGNÓSTICOS EN PIEL Y TEJIDO CELULAR SUBCUTÁNEO</b>
<b>86.0.1.</b>	<b>BIOPSIA DE PIEL Y TEJIDO CELULAR SUBCUTÁNEO</b>
86.0.1.01	BIOPSIA DE PIEL CON SACABOCADO Y SUTURA SIMPLE
86.0.1.02	BIOPSIA INCISIONAL O ESCISIONAL DE PIEL, TEJIDO CELULAR SUBCUTÁNEO O MUCOSA (CON SUTURA)
86.0.1.03	BIOPSIA ESCISIONAL DE UÑA (LECHO O MATRIZ)
<b>86.0.2.</b>	<b>PRUEBAS DE SENSIBILIZACIÓN EN PIEL</b>
86.0.2.01	PRUEBA INTRADÉRMICA DE ALERGIA
86.0.2.02	PRUEBA EPICUTÁNEA DE ALERGIA (PRUEBA DE PARCHE)
86.0.2.03	PRUEBA INTRAEPIDÉRMICA DE ALERGIA CON ESCARIFICACIÓN O PUNTURA (AEROALERGENOS ALIMENTOS VENENOS DE INSECTOS O MEDICAMENTOS)
86.0.2.04	PRUEBA INTRADERMOREACCIÓN DE ESPOROTRIQUINA
86.0.2.05	TUBERCULINA PRUEBA [DE MANTOUX]
86.0.2.06	LEPROMINA PRUEBA [DE MITSUDA]
86.0.2.07	Leishmania PRUEBA [DE MONTENEGRO]
86.0.2.08	PRUEBA DE INTRADERMOREACCIÓN PARA COMPROBAR INMUNIDAD CONTRA MICROORGANISMOS
86.0.2.09	Trypanosoma cruzi PRUEBA [DE MACHADO GUERREIRO]
86.0.2.10	ESTUDIO FOTOBIOLOGICO (FOTOPARCHE)
<b>86.1.</b>	<b>INCISIÓN DE PIEL Y TEJIDO CELULAR SUBCUTÁNEO</b>
<b>86.1.0.</b>	<b>RESECCIÓN QUIRÚRGICA DE MATERIALES EXÓGENOS POR ALOGENOSIS</b>
86.1.0.01	RESECCIÓN QUIRÚRGICA DE MATERIALES EXÓGENOS POR ALOGENOSIS EN BLOQUE
86.1.0.02	RESECCIÓN QUIRÚRGICA DE MATERIALES EXÓGENOS POR ALOGENOSIS CIRCUNFERENCIAL
<b>86.1.1.</b>	<b>DRENAJE DE TEJIDOS BLANDOS</b>
<b>Incluye:</b>	<i>AQUEL POR ABSCESO SUPERFICIAL, HEMATOMA, PANADIZO, ABSCESO PROFUNDO, FLEGMÓN ENTRE OTROS</i>
86.1.1.01	DRENAJE DE COLECCIÓN SUPERFICIAL DE PIEL O TEJIDO CELULAR SUBCUTÁNEO POR INCISIÓN O ASPIRACIÓN

Continuación de la resolución "Por la cual se establece la Clasificación Única de Procedimientos en Salud – CUPS para la vigencia 2023"

CÓDIGO	DESCRIPCIÓN
86.1.1.02	DRENAJE DE COLECCIÓN PROFUNDA EN PIEL O TEJIDO CELULAR SUBCUTÁNEO POR INCISIÓN O ASPIRACIÓN
86.1.1.03	DRENAJE DE HEMATOMA SUBUNGUEAL POR INCISIÓN O ASPIRACIÓN
86.1.1.04	DRENAJE DE COLECCIÓN PROFUNDA DE TEJIDOS BLANDOS
<b>86.1.2.</b>	<b>INCISIÓN CON EXTRACCIÓN DE CUERPO EXTRAÑO DE PIEL O TEJIDO CELULAR SUBCUTÁNEO</b>
86.1.2.01	EXTRACCIÓN DE CUERPO EXTRAÑO EN PIEL O TEJIDO CELULAR SUBCUTÁNEO DE ÁREA GENERAL POR INCISIÓN
86.1.2.02	EXTRACCIÓN DE CUERPO EXTRAÑO EN PIEL O TEJIDO CELULAR SUBCUTÁNEO DE ÁREA ESPECIAL POR INCISIÓN
86.1.2.03	EXTRACCIÓN DE ANTICONCEPTIVOS SUBDÉRMICOS POR INCISIÓN
<b>86.1.4.</b>	<b>INYECCIÓN, INFILTRACIÓN DE MATERIAL DE RELLENO O TATUAJE DE LESIÓN O DEFECTO DE PIEL</b>
<b>Incluye:</b>	<i>LESIONES EN MAMA; LESIONES DE UNO A DOS CENTÍMETROS DE DIÁMETRO; EN CORRECCIÓN DE DEFECTOS EN PIEL</i>
86.1.4.01	INFILTRACIÓN INTRALESIONAL CON MEDICAMENTO HASTA DE CINCO LESIONES
86.1.4.02	INFILTRACIÓN INTRALESIONAL CON MEDICAMENTO ENTRE CINCO A DIEZ LESIONES
86.1.4.03	INFILTRACIÓN INTRALESIONAL CON MEDICAMENTO DE MÁS DE DIEZ LESIONES
86.1.4.10	TATUAJE INTRADÉRMICO O INYECCIÓN DE PIGMENTOS OPACOS INSOLUBLES
86.1.4.11	INYECCIÓN DE MATERIAL MIORELAJANTE (TOXINA BOTULÍNICA)
<b>86.1.8.</b>	<b>INSERCIÓN DE DISPOSITIVO TERAPÉUTICO EN PIEL O TEJIDO CELULAR SUBCUTÁNEO</b>
86.1.8.01	INSERCIÓN DE ANTICONCEPTIVOS SUBDÉRMICOS
86.1.8.03	INSERCIÓN DE CATÉTER SUBDÉRMICO (EPIDERMOCISIS)
86.1.8.04	INSERCIÓN DE ESTIMULADOR ELÉCTRICO TRANSCUTÁNEO
86.1.8.05	INSERCIÓN DE BOMBA DE INFUSIÓN TOTALMENTE IMPLANTABLE
<b>86.1.9.</b>	<b>REVISIÓN O REPROGRAMACIÓN O RETIRO DE DISPOSITIVOS DE INFUSIÓN</b>
86.1.9.02	REVISIÓN DE DISPOSITIVO DE INFUSIÓN
86.1.9.03	RECAMBIO DE SUSTANCIA TERAPÉUTICA EN DISPOSITIVO DE INFUSIÓN
86.1.9.04	PROGRAMACIÓN O REPROGRAMACIÓN DE DISPOSITIVO DE INFUSIÓN
86.1.9.05	RETIRO O SUSTITUCIÓN DE DISPOSITIVO DE INFUSIÓN
<b>86.2.</b>	<b>ESCISIÓN O ABLACIÓN DE LESIÓN O TEJIDO DE PIEL Y TEJIDO CELULAR SUBCUTÁNEO</b>
<b>Incluye:</b>	<i>APLICACIÓN DE MEMBRANA AMNIÓTICA O COLOCACIÓN DE MATRIZ DÉRMICA ENTRE OTROS</i>
<b>86.2.0.</b>	<b>DESBRIDAMIENTO ESCISIONAL</b>
86.2.0.01	DESBRIDAMIENTO ESCISIONAL EN ÁREA ESPECIAL EN CARA Y CUELLO
86.2.0.02	DESBRIDAMIENTO ESCISIONAL EN ÁREA ESPECIAL EN PLIEGUES DE FLEXIÓN (AXILA, ANTECUBITAL, HUECOS POPLÍTEOS, INGUINAL)
86.2.0.03	DESBRIDAMIENTO ESCISIONAL EN ÁREA ESPECIAL EN MUÑECAS O MANOS
86.2.0.04	DESBRIDAMIENTO ESCISIONAL EN ÁREA ESPECIAL EN TOBILLOS O PIES
86.2.0.05	DESBRIDAMIENTO ESCISIONAL EN ÁREA ESPECIAL EN GENITALES
86.2.0.06	DESBRIDAMIENTO ESCISIONAL MENOR DEL 10% DE SUPERFICIE CORPORAL EN ÁREA GENERAL
86.2.0.07	DESBRIDAMIENTO ESCISIONAL ENTRE EL 10% AL 19% DE SUPERFICIE CORPORAL EN ÁREA GENERAL
86.2.0.08	DESBRIDAMIENTO ESCISIONAL ENTRE EL 20% AL 29% DE SUPERFICIE CORPORAL EN ÁREA GENERAL
86.2.0.09	DESBRIDAMIENTO ESCISIONAL ENTRE EL 30% AL 49% DE SUPERFICIE CORPORAL EN ÁREA GENERAL
86.2.0.10	DESBRIDAMIENTO ESCISIONAL DEL 50% O MÁS DE SUPERFICIE CORPORAL EN ÁREA GENERAL
<b>86.2.1.</b>	<b>ESCISIÓN DE QUISTE O SENO PILONIDAL</b>
86.2.1.01	DRENAJE DE QUISTE PILONIDAL
86.2.1.02	MARSUPIALIZACIÓN DE QUISTE PILONIDAL
86.2.1.03	RESECCIÓN QUISTE PILONIDAL (CIERRE PARCIAL O ESCISIÓN ABIERTA)
86.2.1.04	RESECCIÓN QUISTE PILONIDAL CON RECONSTRUCCIÓN CON COLGAJO
<b>86.2.3.</b>	<b>ESCISIÓN DE ÚLCERAS Y ESCARECTOMÍAS</b>

Continuación de la resolución "Por la cual se establece la Clasificación Única de Procedimientos en Salud – CUPS para la vigencia 2023"

CÓDIGO	DESCRIPCIÓN
86.2.3.10	ESCISIÓN DE ÚLCERA (SACRA, ISQUIÁTICA, TROCANTÉRICA Y OTRAS LOCALIZACIONES), CON CIERRE PRIMARIO
86.2.3.11	ESCISIÓN DE ÚLCERA (SACRA, ISQUIÁTICA, TROCANTÉRICA Y OTRAS LOCALIZACIONES) CON OSTECTOMÍA, RESECCIÓN DE BURSA POR ÚLCERA Y CIERRE CON COLGAJO COMPUESTO
86.2.3.12	DESBRIDAMIENTO DE LESIÓN PROFUNDA (ÚLCERA) CON COCCIGECTOMÍA
86.2.3.13	ESCISIÓN DE ÚLCERA (SACRA, ISQUIÁTICA, TROCANTÉRICA Y OTRAS LOCALIZACIONES)
86.2.3.14	ESCISIÓN DE ÚLCERA (SACRA, ISQUIÁTICA, TROCANTÉRICA Y OTRAS LOCALIZACIONES) CON OSTECTOMÍA
86.2.3.15	ESCISIÓN DE ÚLCERA (SACRA, ISQUIÁTICA, TROCANTÉRICA Y OTRAS LOCALIZACIONES) CON RESECCIÓN DE BURSA POR ÚLCERA Y CIERRE CON COLGAJO COMPUESTO
86.2.3.20	ESCAROTOMÍA DESCOMPRESIVA EN MUÑECA O MANOS
86.2.3.24	ESCARECTOMÍA MENOR DEL 10 % DE SUPERFICIE CORPORAL
86.2.3.26	ESCARECTOMÍA DEL 10% AL 19% DE SUPERFICIE CORPORAL
86.2.3.28	ESCARECTOMÍA DEL 20% AL 29% DE SUPERFICIE CORPORAL
86.2.3.29	ESCARECTOMÍA DEL 30% O MÁS DE SUPERFICIE CORPORAL
86.2.3.51	ESCAROTOMÍA DESCOMPRESIVA EN MUÑECAS O MANOS
86.2.3.52	ESCAROTOMÍA DESCOMPRESIVA EN TOBILLOS O PIES
86.2.3.53	ESCAROTOMÍA DESCOMPRESIVA EN EXTREMIDAD SUPERIOR EXCEPTO MUÑECA MANOS
86.2.3.54	ESCAROTOMÍA DESCOMPRESIVA EN EXTREMIDAD INFERIOR EXCEPTO TOBILLO PIE
86.2.3.55	ESCAROTOMÍA DESCOMPRESIVA EN TRONCO (TÓRAX O ABDOMEN)
<b>86.2.4.</b>	<b>DERMOEXFOLIACIÓN (QUIMIOCIRUGÍA DE PIEL)</b>
<b>Incluye:</b>	<i>CON ÁCIDO GLICÓLICO, ÁCIDO TRICLOROACÉTICO U OTRA SUSTANCIA</i>
86.2.4.01	DERMOEXFOLIACIÓN SUPERFICIAL
86.2.4.02	DERMOEXFOLIACIÓN MEDIA
86.2.4.03	DERMOEXFOLIACIÓN PROFUNDA
86.2.4.04	DERMOEXFOLIACIÓN CON LÁSER PARCIAL O TOTAL
<b>86.2.5.</b>	<b>ABRASIÓN DÉRMICA</b>
86.2.5.05	DERMOABRASIÓN (QUÍMICA O MECÁNICA) DE ÁREA GENERAL MENOR DEL 10% DE SUPERFICIE CORPORAL
86.2.5.06	DERMOABRASIÓN (QUÍMICA O MECÁNICA) DE ÁREA GENERAL ENTRE EL 10% AL 19 % DE SUPERFICIE CORPORAL
86.2.5.07	DERMOABRASIÓN (QUÍMICA O MECÁNICA) DE ÁREA GENERAL ENTRE EL 20% AL 29 % DE SUPERFICIE CORPORAL
86.2.5.08	DERMOABRASIÓN (QUÍMICA O MECÁNICA) DE ÁREA GENERAL DEL 30 % AL 49% DE SUPERFICIE CORPORAL
86.2.5.09	DERMOABRASIÓN (QUÍMICA O MECÁNICA) DE ÁREA GENERAL DEL 50% O MÁS DE SUPERFICIE CORPORAL
86.2.5.10	DERMOABRASIÓN (QUÍMICA O MECÁNICA) EN AREA ESPECIAL EN CARA O CUELLO
86.2.5.11	DERMOABRASIÓN (QUÍMICA O MECÁNICA) EN ÁREA ESPECIAL EN PLIEGUES DE FLEXIÓN (AXILA, ANTECUBITAL, HUECOS POPLÍTEOS, INGUINAL)
86.2.5.12	DERMOABRASIÓN (QUÍMICA O MECÁNICA) EN ÁREA ESPECIAL EN MUÑECAS Y MANOS
86.2.5.13	DERMOABRASIÓN (QUÍMICA O MECÁNICA) EN ÁREA ESPECIAL EN TOBILLOS Y PIES
86.2.5.14	DERMOABRASIÓN (QUÍMICA O MECÁNICA) EN ÁREA ESPECIAL EN GENITALES
<b>86.2.6.</b>	<b>OTROS DESBRIDAMIENTOS</b>
86.2.6.01	DESBRIDAMIENTO CON COLOCACIÓN DE DISPOSITIVO DE PRESIÓN SUBATMOSFÉRICA
86.2.6.02	SUSTITUCIÓN DE DISPOSITIVO DE PRESIÓN SUBATMOSFÉRICA
86.2.6.03	DESBRIDAMIENTO (MECÁNICO O FÍSICO) CON DISPOSITIVO
<b>86.2.7.</b>	<b>EXTRACCIÓN DE UÑA, LECHO O PLIEGUE</b>
<b>Incluye:</b>	<i>UÑAS DE MANOS O DE PIES</i>
86.2.7.01	ONICECTOMÍA
86.2.7.02	MATRICECTOMÍA PARCIAL
86.2.7.03	MATRICECTOMÍA TOTAL



Continuación de la resolución "Por la cual se establece la Clasificación Única de Procedimientos en Salud – CUPS para la vigencia 2023"

CÓDIGO	DESCRIPCIÓN
<b>86.2.8.</b>	<b>DESBRIDAMIENTO NO ESCISIONAL DE TEJIDO DESVITALIZADO</b>
<b>Incluye:</b>	<i>AQUEL POR HERIDA, INFECCIÓN, QUEMADURA, ÚLCERAS POR DE DECÚBITO U OTRAS, MEDIANTE CEPILLADO, LAVADO, IRRIGACIÓN BAJA PRESIÓN, RASPADO CON O SIN APLICACIÓN DE TÓPICO</i>
86.2.8.01	DESBRIDAMIENTO NO ESCISIONAL DE TEJIDO DESVITALIZADO HASTA DEL 5% DE SUPERFICIE CORPORAL
86.2.8.02	DESBRIDAMIENTO NO ESCISIONAL DE TEJIDO DESVITALIZADO ENTRE EL 5% AL 10% DE SUPERFICIE CORPORAL
86.2.8.03	DESBRIDAMIENTO NO ESCISIONAL DE TEJIDO DESVITALIZADO ENTRE EL 10% AL 20% DE SUPERFICIE CORPORAL
86.2.8.04	DESBRIDAMIENTO NO ESCISIONAL DE TEJIDO DESVITALIZADO ENTRE EL 20% AL 30% DE SUPERFICIE CORPORAL
86.2.8.05	DESBRIDAMIENTO NO ESCISIONAL DE TEJIDO DESVITALIZADO ENTRE EL 30% AL 40% DE SUPERFICIE CORPORAL
86.2.8.06	DESBRIDAMIENTO NO ESCISIONAL DE TEJIDO DESVITALIZADO ENTRE EL 40% AL 50% DE SUPERFICIE CORPORAL
86.2.8.07	DESBRIDAMIENTO NO ESCISIONAL DE TEJIDO DESVITALIZADO MAYOR DEL 50% DE SUPERFICIE CORPORAL
<b>86.2.9.</b>	<b>FISTULECTOMÍA DE PIEL Y TEJIDO CELULAR SUBCUTÁNEO</b>
86.2.9.00	FISTULECTOMÍA DE PIEL Y TEJIDO CELULAR SUBCUTÁNEO SOD
<b>86.3.</b>	<b>OTRA ESCISIÓ LOCAL O ABLACIÓN DE LESIÓN DE PIEL Y TEJIDO CELULAR SUBCUTÁNEO</b>
<b>86.3.1.</b>	<b>ABLACIÓN DE LESIONES CUTÁNEAS POR CAUTERIZACIÓN, FULGURACIÓN O CRIOTERAPIA</b>
<b>Incluye:</b>	<i>VERRUGAS, APÉNDICES DÉRMICOS Y FIBRO CUTÁNEOS, LUNARES O CLAVOS</i>
86.3.1.01	RESECCIÓN DE LESIONES CUTÁNEAS POR CAUTERIZACIÓN, FULGURACIÓN O CRIOTERAPIA EN ÁREA GENERAL, HASTA SEIS LESIONES
86.3.1.02	RESECCIÓN DE LESIONES CUTÁNEAS POR CAUTERIZACIÓN, FULGURACIÓN O CRIOTERAPIA EN ÁREA GENERAL, MÁS DE SEIS LESIONES
86.3.1.03	RESECCIÓN DE LESIONES CUTÁNEAS POR CAUTERIZACIÓN, FULGURACIÓN O CRIOTERAPIA EN ÁREA ESPECIAL, HASTA TRES LESIONES
86.3.1.04	RESECCIÓN DE LESIONES CUTÁNEAS POR CAUTERIZACIÓN, FULGURACIÓN O CRIOTERAPIA EN ÁREA ESPECIAL, ENTRE TRES A DIEZ LESIONES
86.3.1.05	RESECCIÓN DE LESIONES CUTÁNEAS POR CAUTERIZACIÓN, FULGURACIÓN O CRIOTERAPIA EN ÁREA ESPECIAL, MÁS DE DIEZ LESIONES
<b>86.3.5.</b>	<b>ESCISIÓ DE LESIONES CUTÁNEAS POR RADIOFRECUENCIA</b>
86.3.5.01	ESCISIÓ DE LESIONES CUTÁNEAS POR RADIOFRECUENCIA, HASTA CINCO LESIONES
86.3.5.02	ESCISIÓ DE LESIONES CUTÁNEAS POR RADIOFRECUENCIA, ENTRE CINCO A DIEZ LESIONES
86.3.5.03	ESCISIÓ DE LESIONES CUTÁNEAS POR RADIOFRECUENCIA, MÁS DE DIEZ LESIONES
<b>86.3.6.</b>	<b>OTRA ESCISIÓ O ABLACIÓN LOCAL DE LESIONES CUTÁNEAS</b>
86.3.6.01	APERTURA O RESECCIÓN DE QUISTES O PÚSTULAS (CIRUGÍA PARA ACNÉ)
86.3.6.02	EXTRACCIÓN DE COMEDONES (COMEDOLISIS)
86.3.6.03	ABLACIÓN DE TELANGIECTASIAS POR ESCLEROTERAPIA
86.3.6.90	ESCISIÓ O ABLACIÓN LOCAL DE LESIÓN CUTÁNEA
<b>Incluye:</b>	<i>AQUELLA POR QUISTES DE MILIO, MOLUSCOS CONTAGIOSOS ENTRE OTRAS CAUSAS, MEDIANTE CURETAJE, EXTIRPACIÓ U OTRA TÉCNICA DE ERRADICACIÓ LOCAL</i>
<b>86.3.8.</b>	<b>ABLACIÓN DE LESIONES CUTÁNEAS POR HAZ DE LÁSER</b>
<b>Incluye:</b>	<i>AQUELLA POR TELANGIECTASIAS ENTRE OTRAS CAUSAS</i>
86.3.8.00	ABLACIÓN DE LESIONES CUTÁNEAS (TATUAJE) POR HAZ DE LÁSER SOD
<b>86.4.</b>	<b>ESCISIÓ RADICAL DE LESIÓN CUTÁNEA</b>
<b>86.4.1.</b>	<b>RESECCIÓN DE TUMOR BENIGNO O MALIGNO DE PIEL O TEJIDO CELULAR SUBCUTÁNEO ÁREA GENERAL</b>
<b>Simultáneo:</b>	<i>CODIFICAR ADEMÁS CUALQUIER DISECCIÓ DE GANGLIO LINFÁTICO (40.3. - 40.4. - 40.5.)</i>
86.4.1.01	RESECCIÓN DE TUMOR BENIGNO O MALIGNO DE PIEL O TEJIDO CELULAR SUBCUTÁNEO ÁREA GENERAL HASTA TRES CENTÍMETROS

Continuación de la resolución "Por la cual se establece la Clasificación Única de Procedimientos en Salud – CUPS para la vigencia 2023"

CÓDIGO	DESCRIPCIÓN
86.4.1.02	RESECCIÓN DE TUMOR BENIGNO O MALIGNO DE PIEL O TEJIDO CELULAR SUBCUTÁNEO ÁREA GENERAL, ENTRE TRES A CINCO CENTÍMETROS
86.4.1.03	RESECCIÓN DE TUMOR BENIGNO O MALIGNO DE PIEL O TEJIDO CELULAR SUBCUTÁNEO ÁREA GENERAL, ENTRE CINCO A DIEZ CENTÍMETROS
86.4.1.04	RESECCIÓN DE TUMOR BENIGNO O MALIGNO DE PIEL O TEJIDO CELULAR SUBCUTÁNEO ÁREA GENERAL, DE MÁS DE DIEZ CENTÍMETROS
86.4.1.05	RESECCIÓN DE TUMOR BENIGNO DE PIEL O TEJIDO CELULAR SUBCUTÁNEO ÁREA GENERAL, CON REPARACIÓN (COLGAJO O INJERTO)
86.4.1.06	RESECCIÓN DE TUMOR MALIGNO DE PIEL O TEJIDO CELULAR SUBCUTÁNEO ÁREA GENERAL, CON REPARACIÓN (COLGAJO O INJERTO)
<b>86.4.2.</b>	<b>RESECCIÓN DE TUMOR BENIGNO O MALIGNO DE PIEL O TEJIDO CELULAR SUBCUTÁNEO</b>
<b>Incluye:</b>	ÁREA ESPECIAL (CARA, CUERO CABELLUDO, CUELLO, MANOS, PIES, PLIEGUES DE FLEXIÓN, GENITALES)
<b>Simultáneo:</b>	CODIFICAR CUALQUIER RECONSTRUCCIÓN O REPARACIÓN CON INJERTO (86.6.1. - 86.6.7.) COLGAJO (86.7.0. - 86.7.5.)
86.4.2.01	RESECCIÓN DE TUMOR BENIGNO O MALIGNO DE PIEL O TEJIDO CELULAR SUBCUTÁNEO DE ÁREA ESPECIAL, HASTA UN CENTÍMETRO
86.4.2.02	RESECCIÓN DE TUMOR BENIGNO O MALIGNO DE PIEL O TEJIDO CELULAR SUBCUTÁNEO DE ÁREA ESPECIAL, ENTRE UNO A DOS CENTÍMETROS
86.4.2.03	RESECCIÓN DE TUMOR BENIGNO O MALIGNO DE PIEL O TEJIDO CELULAR SUBCUTÁNEO DE ÁREA ESPECIAL, ENTRE DOS A TRES CENTÍMETROS
86.4.2.04	RESECCIÓN DE TUMOR BENIGNO O MALIGNO DE PIEL O TEJIDO CELULAR SUBCUTÁNEO DE ÁREA ESPECIAL, ENTRE TRES A CINCO CENTÍMETROS
86.4.2.05	RESECCIÓN DE TUMOR BENIGNO O MALIGNO DE PIEL O TEJIDO CELULAR SUBCUTÁNEO DE ÁREA ESPECIAL, DE MÁS DE CINCO CENTÍMETROS
<b>86.4.3.</b>	<b>CIRUGÍA MICROGRÁFICA [DE MOHS] POR CORTES</b>
<b>Simultáneo:</b>	ESTUDIO ANATOMOPATOLÓGICO (89.8.)
86.4.3.01	CIRUGÍA MICROGRÁFICA [DE MOHS] POR CORTE
<b>86.5.</b>	<b>SUTURA DE PIEL Y TEJIDO CELULAR SUBCUTÁNEO</b>
<b>Excluye:</b>	LA SUTURA COMO ACTIVIDAD DE OTRO PROCEDIMIENTO QUIRÚRGICO (OMITIR CÓDIGO)
<b>86.5.1.</b>	<b>SUTURA DE HERIDA EN ÁREA GENERAL</b>
86.5.1.01	SUTURA DE HERIDA ÚNICA, EN ÁREA GENERAL
86.5.1.02	SUTURA DE HERIDA MÚLTIPLE, EN ÁREA GENERAL
<b>86.5.2.</b>	<b>SUTURA DE HERIDA EN ÁREA ESPECIAL (CARA, CUERO CABELLUDO, CUELLO, MANOS, PIES PLIEGUES DE FLEXIÓN, GENITALES)</b>
<b>Excluye:</b>	SUTURA DE PÁRPADOS (08.8.) Y DE LABIOS (27.5.1.)
86.5.2.01	SUTURA DE HERIDA ÚNICA DE CARA
86.5.2.02	SUTURA DE HERIDA ÚNICA DE CARA SIN COMPROMISO DE LABIOS O PÁRPADOS
86.5.2.03	SUTURA DE HERIDA ÚNICA DE PLIEGUES DE FLEXIÓN, GENITALES, MANOS Y PIES
86.5.2.04	SUTURA DE HERIDA MÚLTIPLE DE CARA
86.5.2.05	SUTURA DE HERIDA MÚLTIPLE DE CARA SIN COMPROMISO DE LABIOS O PÁRPADOS
86.5.2.06	SUTURA DE HERIDA MÚLTIPLE DE PLIEGUES DE FLEXIÓN, GENITALES, MANOS Y PIES
86.5.2.07	SUTURA DE HERIDA PARCIAL DE CUERO CABELLUDO (ESCALPE)
86.5.2.08	SUTURA DE AVULSIÓN EN PABELLÓN AURICULAR, NARIZ, LABIOS, PÁRPADOS O GENITALES
86.5.2.09	RECONSTRUCCIÓN DE AVULSIÓN (TOTAL O PARCIAL) DE CUERO CABELLUDO O ÁREA ESPECIAL CON TÉCNICA MICROVASCULAR
86.5.2.10	SUTURA DE MATRIZ UNGUEAL
<b>86.6.</b>	<b>INJERTO CUTÁNEO LIBRE</b>
<b>Incluye:</b>	ESCISIÓN DE PIEL PARA INJERTO AUTÓLOGO (SUTURA ZONA DADORA)
<b>86.6.1.</b>	<b>INJERTO DE PIEL PARCIAL</b>
86.6.1.01	INJERTO DE PIEL PARCIAL EN ÁREA GENERAL MENOR DEL DIEZ 10% DE SUPERFICIE CORPORAL TOTAL
86.6.1.02	INJERTO DE PIEL PARCIAL EN ÁREA GENERAL DEL DIEZ 10% AL 19% DE SUPERFICIE CORPORAL TOTAL

Continuación de la resolución "Por la cual se establece la Clasificación Única de Procedimientos en Salud - CUPS para la vigencia 2023"

CÓDIGO	DESCRIPCIÓN
86.6.1.03	INJERTO DE PIEL PARCIAL EN ÁREA GENERAL DEL VEINTE 20% AL 29% DE SUPERFICIE CORPORAL TOTAL
86.6.1.04	INJERTO DE PIEL PARCIAL EN ÁREA GENERAL MAYOR DEL TREINTA 30% DE SUPERFICIE CORPORAL TOTAL
86.6.1.10	INJERTO DE PIEL PARCIAL EN ÁREA ESPECIAL
<b>86.6.2.</b>	<b>INJERTO DE PIEL TOTAL</b>
86.6.2.01	INJERTO DE PIEL TOTAL EN ÁREA GENERAL MENOR DEL DIEZ 10% DE SUPERFICIE CORPORAL TOTAL
86.6.2.02	INJERTO DE PIEL TOTAL EN ÁREA GENERAL DEL DIEZ 10% AL 19% DE SUPERFICIE CORPORAL TOTAL
86.6.2.03	INJERTO DE PIEL TOTAL EN ÁREA GENERAL DEL 20% AL 29% DE SUPERFICIE CORPORAL TOTAL
86.6.2.04	INJERTO DE PIEL TOTAL EN ÁREA GENERAL DEL 30% O MÁS DE SUPERFICIE CORPORAL TOTAL
86.6.2.05	INJERTO DE PIEL TOTAL EN ÁREA ESPECIAL
<b>86.6.3.</b>	<b>INJERTO CONDROCUTÁNEO</b>
86.6.3.00	INJERTO CONDROCUTÁNEO SOD
<b>86.6.4.</b>	<b>INJERTO EN REGIÓN PILOSA (CEJA, BARBA O CUERO CABELLUDO)</b>
86.6.4.01	INJERTO DE CUERO CABELLUDO (ALOPECIA SECUELA POST-TRAUMA)
86.6.4.02	MICROINJERTO DE CUERO CABELLUDO
86.6.4.03	INJERTO DE REGIÓN PILOSA
<b>86.6.5.</b>	<b>HETEROINJERTO DE PIEL</b>
86.6.5.01	INJERTO HETERÓLOGO DE PIEL
<b>86.6.6.</b>	<b>HOMOINJERTO O AUTOINJERTO DE PIEL</b>
86.6.6.01	INJERTO HOMÓLOGO DE PIEL
86.6.6.02	HOMOINJERTO O AUTOINJERTO DE PIEL POR CULTIVO
<b>86.6.7.</b>	<b>INJERTO GRASO [LIPONJERTO]</b>
86.6.7.01	INJERTO GRASO
86.6.7.02	INJERTO DERMOCRASO
<b>86.7.</b>	<b>COLGAJOS</b>
<b>Excluye:</b>	<i>COLGAJO EN LA MAMA (85.8.4.)</i>
<b>86.7.0.</b>	<b>COLGAJO LOCAL</b>
86.7.0.01	COLGAJO LOCAL SIMPLE DE PIEL HASTA DE DOS CENTÍMETROS CUADRADOS
86.7.0.02	COLGAJO LOCAL SIMPLE DE PIEL ENTRE DOS A CINCO CENTÍMETROS CUADRADOS
86.7.0.03	COLGAJO LOCAL SIMPLE DE PIEL DE CINCO A DIEZ CENTÍMETROS CUADRADOS
86.7.0.04	COLGAJO LOCAL SIMPLE DE PIEL DE MÁS DE DIEZ CENTÍMETROS CUADRADOS
<b>86.7.1.</b>	<b>COLGAJOS COMPUESTOS</b>
86.7.1.01	COLGAJO ÚNICO DE CUERO CABELLUDO
86.7.1.02	COLGAJO MÚLTIPLE DE CUERO CABELLUDO
86.7.1.03	COLGAJO CUTÁNEO A DISTANCIA, EN VARIOS TIEMPOS
86.7.1.04	COLGAJO COMPUESTO A DISTANCIA, EN VARIOS TIEMPOS
86.7.1.05	COLGAJO LIBRE CUTÁNEO CON TÉCNICA MICROVASCULAR
86.7.1.06	COLGAJO LIBRE COMPUESTO CON TÉCNICA MICROVASCULAR
86.7.1.07	COLGAJO NEUROVASCULAR (EN ISLA)
86.7.1.08	COLGAJO COMPUESTO CON TÉCNICA MICROVASCULAR (EN PROPELA)
<b>86.7.2.</b>	<b>COLGAJO LOCAL DE PIEL COMPUESTO DE VECINDAD (MUSCULARES, FASCIOCUTÁNEOS, MÚSCULO-CUTÁNEOS, OSTEOMÚSCULO-CUTÁNEOS)</b>
86.7.2.01	COLGAJO LOCAL DE PIEL COMPUESTO DE VECINDAD HASTA DE DOS CENTÍMETROS CUADRADOS
86.7.2.02	COLGAJO LOCAL DE PIEL COMPUESTO DE VECINDAD ENTRE DOS A CINCO CENTÍMETROS CUADRADOS
86.7.2.03	COLGAJO LOCAL DE PIEL COMPUESTO DE VECINDAD ENTRE CINCO A DIEZ CENTÍMETROS CUADRADOS
<b>86.7.3.</b>	<b>DIFERIMIENTO DE CUALQUIER COLGAJO</b>
86.7.3.01	DIFERIMIENTO DE CUALQUIER COLGAJO [DELAY]
86.7.3.02	COLGAJO COMPUESTO PREFABRICADO
<b>86.7.5.</b>	<b>REVISIÓN DE INJERTO O COLGAJO</b>
86.7.5.00	REVISIÓN DE INJERTO O COLGAJO SOD

Continuación de la resolución "Por la cual se establece la Clasificación Única de Procedimientos en Salud – CUPS para la vigencia 2023"

CÓDIGO	DESCRIPCIÓN
<b>86.8.</b>	<b>REPARACIÓN Y RECONSTRUCCIÓN DE PIEL Y TEJIDO CELULAR SUBCUTÁNEO</b>
<b>Incluye:</b>	<i>POR SECUELA DE QUEMADURA O SINDACTILIA</i>
<b>86.8.1.</b>	<b>CORRECCIÓN QUIRÚRGICA DE CICATRICES</b>
86.8.1.01	RESECCIÓN SIMPLE DE CICATRIZ EN ÁREA GENERAL
86.8.1.02	RESECCIÓN SIMPLE DE CICATRIZ EN ÁREA ESPECIAL
86.8.1.03	RESECCIÓN DE CICATRIZ HIPERTRÓFICA O QUELOIDE, EN ÁREA GENERAL
86.8.1.04	RESECCIÓN DE CICATRIZ HIPERTRÓFICA O QUELOIDE, EN ÁREA ESPECIAL
<b>86.8.2.</b>	<b>RITIDECTOMÍA FACIAL</b>
86.8.2.01	RITIDECTOMÍA ARRUGAS GLABELARES
86.8.2.02	RITIDECTOMÍA ARRUGAS ÁNGULO EXTERNO DEL OJO VÍA CORONAL
86.8.2.03	RITIDECTOMÍA CERVICOFACIAL SIN FRENTE
86.8.2.04	RITIDECTOMÍA TOTAL (FRENTE, PÁRPADOS, MEJILLA Y CUELLO)
86.8.2.05	RITIDECTOMÍA DE FRENTE (VÍA CORONAL O ENDOSCÓPICA)
86.8.2.06	RITIDECTOMÍA SUBPERIÓSTICA
<b>86.8.3.</b>	<b>PLASTIAS DE REDUCCIÓN DE TAMAÑO</b>
86.8.3.02	RESECCIÓN DE BOLSAS ADIPOSAS DE BICHAT EN CARA
86.8.3.06	REDUCCIÓN DE TEJIDO ADIPOSO EN CARA, POR LIPOSUCCIÓN
86.8.3.07	REDUCCIÓN DE TEJIDO ADIPOSO EN CARA, POR LIPECTOMÍA
86.8.3.08	REDUCCIÓN DE TEJIDO ADIPOSO EN ÁREA SUBMANDIBULAR, POR LIPOSUCCIÓN
86.8.3.09	REDUCCIÓN DE TEJIDO ADIPOSO EN ÁREA SUBMANDIBULAR, POR LIPECTOMÍA
86.8.3.10	REDUCCIÓN DE TEJIDO ADIPOSO DE PARED ABDOMINAL, POR LIPOSUCCIÓN
86.8.3.11	REDUCCIÓN DE TEJIDO ADIPOSO DE PARED ABDOMINAL, POR LIPECTOMÍA
86.8.3.12	REDUCCIÓN DE TEJIDO ADIPOSO EN MUSLOS, PELVIS, GLÚTEOS O BRAZOS, POR LIPOSUCCIÓN
86.8.3.13	REDUCCIÓN DE TEJIDO ADIPOSO EN MUSLOS, PELVIS, GLÚTEOS O BRAZOS, POR LIPECTOMÍA
86.8.3.14	PANICULECTOMÍA DE TÓRAX
86.8.3.15	PANICULECTOMÍA DE ABDOMEN
86.8.3.16	PANICULECTOMÍA DE MUSLOS, PELVIS, GLÚTEOS O BRAZOS
<b>86.8.4.</b>	<b>PLASTIA EN Z O W EN ÁREA GENERAL</b>
86.8.4.01	PLASTIA EN Z O W EN ÁREA GENERAL, ENTRE UNA A DOS
86.8.4.02	PLASTIA EN Z O W EN ÁREA GENERAL, ENTRE TRES A CINCO
86.8.4.03	PLASTIA EN Z O W EN ÁREA GENERAL, MÁS DE CINCO
<b>86.8.5.</b>	<b>PLASTIA EN Z O W EN ÁREA ESPECIAL (CARA, CUELLO, ZONAS DE FLEXIÓN, MANOS, PIES Y GENITALES)</b>
86.8.5.01	PLASTIA EN Z O W EN ÁREA ESPECIAL (CARA, CUELLO, MANOS, PIES, PLIEGUES DE FLEXIÓN, GENITALES), ENTRE UNO A DOS
86.8.5.02	PLASTIA EN Z O W EN ÁREA ESPECIAL (CARA, CUELLO, MANOS, PIES, PLIEGUES DE FLEXIÓN, GENITALES), ENTRE TRES A CINCO
86.8.5.03	PLASTIA EN Z O W EN ÁREA ESPECIAL (CARA, CUELLO, MANOS, PIES, PLIEGUES DE FLEXIÓN, GENITALES), MÁS DE CINCO
86.8.5.04	PLASTIA EN Z O W EN MANO (SIN INCLUIR DEDOS), ENTRE UNA A DOS
86.8.5.05	PLASTIA EN Z O W EN MANO (SIN INCLUIR DEDOS), ENTRE TRES A CINCO
86.8.5.06	PLASTIA EN Z O W EN MANO (SIN INCLUIR DEDOS), MÁS DE CINCO
86.8.5.07	PLASTIA EN Z, EN CADA DEDO DE LA MANO O DEL PIE
86.8.5.10	PLASTIA EN Z O W, EN ZONAS DE FLEXIÓN
<b>86.8.6.</b>	<b>ONICOPLASTIA</b>
86.8.6.01	ONICOPLASTIA CON COLGAJO DE UÑA
86.8.6.02	REPOSICIÓN UÑA DE POLIETILENO
86.8.6.03	RECONSTRUCCIÓN DEL LECHO UNGUEAL CON INJERTO DE MATRIZ UNGUEAL
86.8.6.04	RECONSTRUCCIÓN DE MATRIZ UNGUEAL CON INJERTO COMPUESTO
<b>86.8.7.</b>	<b>PLASTIAS DE AUMENTO DE TAMAÑO</b>
86.8.7.01	PLASTIA DE PECTORALES DE AUMENTO CON DISPOSITIVO
86.8.7.02	PLASTIA DE PECTORALES DE AUMENTO CON TEJIDO AUTÓLOGO
86.8.7.03	GLUTEOPLASTIA DE AUMENTO CON DISPOSITIVO
86.8.7.04	GLUTEOPLASTIA DE AUMENTO CON TEJIDO AUTÓLOGO
86.8.7.05	PLASTIA DE PANTORILLA CON DISPOSITIVO
<b>86.9.</b>	<b>OTROS PROCEDIMIENTOS EN PIEL Y TEJIDO CELULAR SUBCUTÁNEO</b>

Continuación de la resolución "Por la cual se establece la Clasificación Única de Procedimientos en Salud – CUPS para la vigencia 2023"

CÓDIGO	DESCRIPCIÓN
<b>86.9.1.</b>	<b>RESECCIÓN DE GLÁNDULAS SUDORÍPARAS</b>
<b>Incluye:</b>	<i>AQUELLA POR HIDRADENITIS E HIPERHIDROSIS ENTRE OTRAS CAUSAS</i>
86.9.1.01	RESECCIÓN DE GLÁNDULAS SUDORÍPARAS AXILARES SIMPLE CON RESECCIÓN GANGLIONAR
86.9.1.02	RESECCIÓN DE GLÁNDULAS SUDORÍPARAS AXILARES CON RESECCIÓN TOTAL DEL ÁREA
86.9.1.03	RESECCIÓN PARCIAL DE GLÁNDULAS SUDORÍPARAS
86.9.1.04	RESECCIÓN TOTAL DE GLÁNDULAS SUDORÍPARAS
<b>86.9.2.</b>	<b>MANEJO QUIRÚRGICO DE LINFEDEMA</b>
86.9.2.01	DERIVACIÓN LINFÁTICA (MANEJO DE LINFEDEMA)
86.9.2.02	ANASTOMOSIS LINFÁTICO VENOSO
86.9.2.03	ANASTOMOSIS LINFÁTICO LINFÁTICA
86.9.2.04	TRANSPOSICIÓN DE GANGLIOS LINFÁTICOS CON ANASTOMOSIS
86.9.2.05	REDUCCIÓN DE TEJIDO CELULAR SUBCUTÁNEO (MANEJO DE LINFEDEMA)
<b>86.9.4.</b>	<b>RETIRO DE SUTURA EN PIEL O TEJIDO CELULAR SUBCUTÁNEO</b>
86.9.4.00	RETIRO DE SUTURA EN PIEL O TEJIDO CELULAR SUBCUTÁNEO SOD
<b>86.9.5.</b>	<b>CURACIÓN DE LESIONES EN PIEL O TEJIDO CELULAR SUBCUTÁNEO</b>
<b>Excluye:</b>	<i>DESBRIDAMIENTO NO ESCISIONAL DE TEJIDO DESVITALIZADO (86.2.8.)</i>
<b>Simultáneo:</b>	<i>INMOVILIZACIÓN, PRESIÓN Y CUIDADO DE HERIDA (93.5.)</i>
86.9.5.00	CURACIÓN DE LESIÓN EN PIEL O TEJIDO CELULAR SUBCUTÁNEO SOD
<b>86.9.6.</b>	<b>INSERCIÓN DE EXPANSOR TISULAR</b>
86.9.6.01	INSERCIÓN (SUBCUTÁNEA) (TEJIDO BLANDO) DE EXPANSOR DE TEJIDOS (ÚNICO O MÚLTIPLE)
<b>86.9.7.</b>	<b>RETIRO DE EXPANSOR TISULAR</b>
86.9.7.00	RETIRO DE EXPANSOR TISULAR (ÚNICO O MÚLTIPLE) SOD
<b>Sección 01 PROCEDIMIENTOS NO QUIRÚRGICOS</b>	
<b>Capítulo 15 IMAGENOLÓGIA</b>	
<b>87.</b>	<b>IMAGENOLÓGIA RADIOLÓGICA</b>
<b>87.0.</b>	<b>RADIOLOGÍA GENERAL DE CABEZA, CARA Y CUELLO</b>
<b>Incluye:</b>	<i>RADIOLOGÍA SIMPLE O CON MEDIO DE CONTRASTE DEGLUTIDO Y FLUOROSCOPIA</i>
<b>Excluye:</b>	<i>ESTUDIOS RADIOLÓGICOS ESPECIALES O INTERVENCIONISTAS O CON MEDIO DE CONTRASTE INYECTADO, INFILTRADO EN SITIO DE VISUALIZACIÓN ESTUDIO RADIOLÓGICO DE OJO (95.1.4.), ARTERIOGRAFÍAS (87.4.1.), FLEBOGRAFÍAS (87.4.3.), LINFANGIOGRAFÍAS (87.4.4.), DACRIOCISTOGRAFÍAS (87.4.6.)</i>
<b>87.0.0.</b>	<b>RADIOLOGÍA GENERAL DE CRÁNEO</b>
87.0.0.01	RADIOGRAFÍA DE CRÁNEO SIMPLE
87.0.0.02	PERFILOGRAMA CON CEFALOMETRIA
87.0.0.03	RADIOGRAFÍA DE BASE DE CRÁNEO
87.0.0.04	RADIOGRAFÍA DE SILLA TURCA
87.0.0.05	RADIOGRAFÍA DE MASTOIDES COMPARATIVAS
87.0.0.06	RADIOGRAFÍA DE PEÑASCOS
87.0.0.07	RADIOGRAFÍA DE CONDUCTO AUDITIVO INTERNO
<b>87.0.1.</b>	<b>RADIOLOGÍA GENERAL DE CARA O HUESOS FACIALES Y TEJIDOS DENTARIOS</b>
87.0.1.01	RADIOGRAFÍA DE CARA (PERFILOGRAMA)
<b>Incluye:</b>	<i>CON CEFALOSTATO</i>
87.0.1.02	RADIOGRAFÍA DE ÓRBITAS
87.0.1.03	RADIOGRAFÍA DE AGUJEROS ÓPTICOS
87.0.1.04	RADIOGRAFÍA DE MALAR
87.0.1.05	RADIOGRAFÍA DE ARCO CIGOMATICO
87.0.1.07	RADIOGRAFÍA DE HUESOS NAALES
87.0.1.08	RADIOGRAFÍA DE SENOS PARANAALES
87.0.1.12	RADIOGRAFÍA DE MAXILAR SUPERIOR
87.0.1.13	RADIOGRAFÍA DE MAXILAR INFERIOR
87.0.1.14	RADIOGRAFÍA PANORÁMICA DE MAXILARES, SUPERIOR E INFERIOR [ORTOPANTOMOGRFÍA]
87.0.1.31	RADIOGRAFÍA DE ARTICULACIÓN TEMPOROMAXILAR [ATM]
<b>87.0.4.</b>	<b>RADIOGRAFÍAS INTRAORALES</b>
87.0.4.40	RADIOGRAFÍAS INTRAORALES OCLUSALES
87.0.4.50	RADIOGRAFÍAS INTRAORALES PERIAPICALES MILIMETRADAS

Continuación de la resolución "Por la cual se establece la Clasificación Única de Procedimientos en Salud – CUPS para la vigencia 2023"

CÓDIGO	DESCRIPCIÓN
87.0.4.51	RADIOGRAFÍAS INTRAORALES PERIAPICALES DIENTES ANTERIORES SUPERIORES
87.0.4.52	RADIOGRAFÍAS INTRAORALES PERIAPICALES DIENTES ANTERIORES INFERIORES
87.0.4.53	RADIOGRAFÍAS INTRAORALES PERIAPICALES ZONA DE CANINOS
87.0.4.54	RADIOGRAFÍAS INTRAORALES PERIAPICALES PREMOLARES
87.0.4.55	RADIOGRAFÍAS INTRAORALES PERIAPICALES MOLARES
87.0.4.56	RADIOGRAFÍAS INTRAORALES PERIAPICALES JUEGO COMPLETO
87.0.4.60	RADIOGRAFÍAS INTRAORALES CORONALES
<b>87.0.6.</b>	<b>RADIOLOGÍA GENERAL DE CUELLO</b>
87.0.6.01	RADIOGRAFÍA DE TEJIDOS BLANDOS DE CUELLO
87.0.6.02	RADIOGRAFÍA DE CAVUM FARÍNGEO
87.0.6.03	RADIOGRAFÍA DE FARINGE [FARINGOGRAFÍA]
<b>87.1.</b>	<b>RADIOLOGÍA GENERAL DE COLUMNA VERTEBRAL, TÓRAX, Y ÓRGANOS O ESTRUCTURAS CONEXAS</b>
<b>Incluye:</b>	<i>RADIOLOGÍA SIMPLE O CON MEDIO DE CONTRASTE DEGLUTIDO Y FLUOROSCOPIA ANGIOCARDIOGRAFÍAS SIN CONTRASTE</i>
<b>Excluye:</b>	<i>ESTUDIOS RADIOLÓGICOS ESPECIALES O INTERVENCIONISTAS, CON MEDIO DE CONTRASTE INYECTADO O INFILTRADO EN SITIO VISUALIZADO ANGIOGRAFÍAS (87.5.1. - 87.6.1.) FLEBOGRAFÍAS (87.6.1. - 87.6.2.), MIELOGRAFÍAS Y DISCOGRAFÍAS (87.5.4. - 87.5.5.), LINFANGIOGRAFÍAS (87.5.3. - 87.6.4.), TC (87.9.)</i>
<b>87.1.0.</b>	<b>RADIOLOGÍA GENERAL DE COLUMNA VERTEBRAL</b>
<b>Incluye:</b>	<i>AQUELLA PARA ESTUDIO DE ESCOLIOSIS</i>
87.1.0.10	RADIOGRAFÍA DE COLUMNA CERVICAL
87.1.0.19	RADIOGRAFÍA DE COLUMNA UNIÓN CERVICO DORSAL
87.1.0.20	RADIOGRAFÍA DE COLUMNA TORÁCICA
87.1.0.30	RADIOGRAFÍA DE COLUMNA DORSOLUMBAR
87.1.0.40	RADIOGRAFÍA DE COLUMNA LUMBOSACRA
87.1.0.50	RADIOGRAFÍA DE SACRO CÓCCIX
87.1.0.60	RADIOGRAFÍA DE COLUMNA VERTEBRAL TOTAL
87.1.0.61	RADIOGRAFÍA PANORÁMICA DE COLUMNA (GONIOMETRÍA U ORTOGRAMA) FORMATO 14" X 36" (ADULTOS)
87.1.0.62	RADIOGRAFÍA PANORÁMICA DE COLUMNA (GONIOMETRÍA U ORTOGRAMA) FORMATO 14" X 17" (NIÑOS)
87.1.0.70	RADIOGRAFÍA DINÁMICA DE COLUMNA VERTEBRAL
87.1.0.91	RADIOGRAFÍA DE ARTICULACIONES SACROILÍACAS
<b>87.1.1.</b>	<b>RADIOLOGÍA GENERAL DE TÓRAX</b>
<b>Excluye:</b>	<i>AQUELLA COMBINADA CON ANGIOGRAFÍA CARDÍACA IZQUIERDA (87.6.2.31)</i>
87.1.1.11	RADIOGRAFÍA DE REJA COSTAL
87.1.1.12	RADIOGRAFÍA DE ESTERNÓN
87.1.1.21	RADIOGRAFÍA DE TÓRAX (P.A. O A.P. Y LATERAL, DECÚBITO LATERAL, OBLICUAS O LATERAL)
87.1.1.29	RADIOGRAFÍA DE ARTICULACIONES ESTERNOCLAVICULARES
87.1.1.81	MOVILIDAD DIAFRAGMÁTICA POR FLUOROSCOPIA PULMONAR
<b>87.1.2.</b>	<b>RADIOLOGÍA GENERAL DE CORAZÓN Y GRANDES VASOS</b>
87.1.2.02	APICOGRAMA
87.1.2.08	RADIOGRAFÍA PARA SERIE CARDIOVASCULAR (CORAZÓN Y GRANDES VASOS, SILUETA CARDÍACA) CON BARIO EN ESÓFAGO
<b>87.1.3.</b>	<b>RADIOLOGÍA GENERAL DE MEDIASTINO Y ÓRGANOS RELACIONADOS</b>
87.1.3.20	RADIOGRAFÍA DE ESÓFAGO
<b>87.2.</b>	<b>RADIOLOGÍA GENERAL DE ABDOMEN, PELVIS Y ÓRGANOS O ESTRUCTURAS CONEXAS</b>
<b>Incluye:</b>	<i>ESTUDIO CON MEDIO DE CONTRASTE DEGLUTIDO O POR ENEMA</i>
<b>Excluye:</b>	<i>ESTUDIOS RADIOLÓGICOS ESPECIALES O INTERVENCIONISTAS O CON MEDIO DE CONTRASTE INYECTADO O INFILTRADO EN SITIO VISUALIZADO ANGIOCARDIOGRAFÍAS CON CONTRASTE (87.7.1.), FLEBOGRAFÍAS (87.6.), VÍAS BILIARES (87.7.), LINFANGIOGRAFÍAS Y FISTULOGRAFÍAS (87.7.3. - 87.7.4.), TC (87.9.)</i>
<b>87.2.0.</b>	<b>RADIOLOGÍA GENERAL DE ABDOMEN</b>
87.2.0.02	RADIOGRAFÍA DE ABDOMEN SIMPLE

Continuación de la resolución "Por la cual se establece la Clasificación Única de Procedimientos en Salud – CUPS para la vigencia 2023"

CÓDIGO	DESCRIPCIÓN
87.2.0.11	RADIOGRAFÍA DE ABDOMEN SIMPLE CON PROYECCIONES ADICIONALES (SERIE DE ABDOMEN AGUDO)
<b>87.2.1.</b>	<b>RADIOLOGÍA GENERAL DE VÍA DIGESTIVA</b>
<b>Incluye:</b>	<i>ESTUDIO CON MEDIO DE CONTRASTE DEGLUTIDO O POR ENEMA</i>
87.2.1.01	RADIOGRAFÍA DE TRÁNSITO INTESTINAL CONVENCIONAL
87.2.1.02	RADIOGRAFÍA DE TRÁNSITO INTESTINAL DOBLE CONTRASTE
87.2.1.03	RADIOGRAFÍA DE TRÁNSITO INTESTINAL CON MARCADORES
87.2.1.04	RADIOGRAFÍA DE COLON POR ENEMA O COLON POR INGESTA
87.2.1.05	RADIOGRAFÍA DE COLON POR ENEMA CON DOBLE CONTRASTE
87.2.1.21	RADIOGRAFÍA DE VÍAS DIGESTIVAS ALTAS (ESÓFAGO, ESTÓMAGO Y DUODENO)
87.2.1.22	RADIOGRAFÍA DE VÍAS DIGESTIVAS ALTAS (ESÓFAGO, ESTÓMAGO Y DUODENO) CON DOBLE CONTRASTE
87.2.1.23	RADIOGRAFÍA DE VÍAS DIGESTIVAS ALTAS (ESÓFAGO, ESTÓMAGO Y DUODENO) Y TRÁNSITO INTESTINAL
<b>87.2.2.</b>	<b>RADIOLOGÍA GENERAL DE VASOS INTRABDOMINALES</b>
87.2.2.01	AORTOGRAMA ABDOMINAL POR CATETERISMO BRAQUIAL RETROGRADO O POR CATETERISMO FEMORAL
87.2.2.02	AORTOGRAMA ABDOMINAL Y ESTUDIO DE MIEMBROS INFERIORES
<b>87.2.5.</b>	<b>RADIOLOGÍA GENERAL DE VÍAS BILIARES</b>
<b>Incluye:</b>	<i>ESTUDIO RADIOLÓGICO SIMPLE PRE O POSOPERATORIA</i>
87.2.5.10	COLECISTOGRAFÍA ORAL
87.2.5.20	COLANGIOGRAFÍA-TOMOGRFÍA
<b>87.3.</b>	<b>RADIOLOGÍA GENERAL DE EXTREMIDADES Y ARTICULACIONES</b>
<b>Excluye:</b>	<i>ESTUDIOS RADIOLÓGICOS ESPECIALES O INTERVENCIONISTAS O CON MEDIO DE CONTRASTE INYECTADO O INFILTRADO EN SITIO VISUALIZADO ANGIOGRAFÍAS (87.8.1. - 87.8.2.) FLEBOGRAFÍAS (87.8.3. - 87.8.4.), ARTROGRAFÍAS (87.8.7. - 87.8.8.), LINFANGIOGRAFÍAS Y FISTULOGRAFÍAS (87.8.5. - 87.8.6.) TC (87.9.)</i>
<b>87.3.0.</b>	<b>RADIOLOGÍA GENERAL DE EXTREMIDADES</b>
87.3.0.01	RADIOGRAFÍA PARA SERIE ESQUELÉTICA
<b>Incluye:</b>	<i>LATERAL DE CRÁNEO, LATERAL DE COLUMNA Y PANORÁMICA DE HUESOS LARGOS AP</i>
87.3.0.02	RADIOGRAFÍA DE HUESOS LARGOS SERIE COMPLETA (ESQUELETO AXIAL Y APENDICULAR)
87.3.0.03	RADIOGRAFÍA PARA ESTUDIOS DE LONGITUD DE LOS HUESOS (ORTORADIOGRAFÍA Y ESCANOGRAMA)
87.3.0.04	RADIOGRAFÍA PARA DETECTAR EDAD ÓSEA [CARPOGRAMA]
<b>87.3.1.</b>	<b>RADIOLOGÍA GENERAL DE EXTREMIDADES SUPERIORES</b>
87.3.1.11	RADIOGRAFÍA DE OMOPLATO
87.3.1.12	RADIOGRAFÍA DE CLAVÍCULA
87.3.1.21	RADIOGRAFÍA DE HÚMERO
87.3.1.22	RADIOGRAFÍA DE ANTEBRAZO
87.3.1.23	RADIOGRAFÍAS COMPARATIVAS DE EXTREMIDADES SUPERIORES
<b>87.3.2.</b>	<b>RADIOLOGÍA GENERAL DE ARTICULACIONES EN MIEMBRO SUPERIOR</b>
87.3.2.02	RADIOGRAFÍA DE ARTICULACIONES ACROMIO CLAVICULARES COMPARATIVAS
87.3.2.04	RADIOGRAFÍA DE HOMBRO
87.3.2.05	RADIOGRAFÍA DE CODO
87.3.2.06	RADIOGRAFÍA DE PUÑO O MUÑECA
87.3.2.10	RADIOGRAFÍA DE MANO
<b>87.3.3.</b>	<b>RADIOLOGÍA GENERAL DE EXTREMIDADES INFERIORES</b>
87.3.3.02	RADIOGRAFÍA PARA MEDICIÓN DE MIEMBROS INFERIORES [ESTUDIO DE FARILL U OSTEOMETRÍA]
87.3.3.03	RADIOGRAFÍA COMPARATIVA DE PIES CON APOYO (AP Y LATERAL)
87.3.3.04	RADIOGRAFÍA AXIAL DE SESAMOIDEOS Y CABEZAS DE LOS METATARSIANOS
87.3.3.05	RADIOGRAFÍA PANORÁMICA DE MIEMBROS INFERIORES (GONIOMETRÍA U ORTOGRAMA), EN FORMATO 14" X 36" (ADULTOS)
87.3.3.06	RADIOGRAFÍA PANORÁMICA DE MIEMBROS INFERIORES (GONIOMETRÍA U ORTOGRAMA), EN FORMATO 14" X 17" (NIÑOS)
87.3.3.08	RADIOGRAFÍA DIGITAL DE MIEMBROS INFERIORES (ESTUDIO DE LONGITUD)

Continuación de la resolución "Por la cual se establece la Clasificación Única de Procedimientos en Salud – CUPS para la vigencia 2023"

CÓDIGO	DESCRIPCIÓN
87.3.3.11	RADIOGRAFÍA DE ANTEVERSIÓN FEMORAL
87.3.3.12	RADIOGRAFÍA DE FÉMUR (AP, LATERAL)
87.3.3.13	RADIOGRAFÍA DE PIERNA (AP, LATERAL) –
87.3.3.14	RADIOGRAFÍA DE ANTEVERSIÓN TIBIAL
87.3.3.33	RADIOGRAFÍA DE PIE (AP, LATERAL Y OBLICUA)
87.3.3.35	RADIOGRAFÍA DE CALCÁNEO (AXIAL Y LATERAL)
87.3.3.40	RADIOGRAFÍA DE MIEMBRO INFERIOR (AP, LATERAL)
<b>87.3.4.</b>	<b>RADIOLOGÍA GENERAL DE ARTICULACIONES DE MIEMBRO INFERIOR</b>
87.3.4.11	RADIOGRAFÍA DE CADERA O ARTICULACIÓN COXO-FEMORAL (AP, LATERAL)
87.3.4.12	RADIOGRAFÍA DE CADERA COMPARATIVA
87.3.4.20	RADIOGRAFÍA DE RODILLA (AP, LATERAL)
87.3.4.22	RADIOGRAFÍA DE RODILLAS COMPARATIVAS POSICIÓN VERTICAL (ÚNICAMENTE VISTA ANTEROPOSTERIOR)
87.3.4.23	RADIOGRAFÍA TANGENCIAL O AXIAL DE RÓTULA
87.3.4.31	RADIOGRAFÍA DE TOBILLO (AP, LATERAL Y ROTACIÓN INTERNA)
87.3.4.43	RADIOGRAFÍAS COMPARATIVAS DE EXTREMIDADES INFERIORES
87.3.4.44	RADIOGRAFÍAS EN EXTREMIDADES PROYECCIONES ADICIONALES (STRESS, TUNEL, OBLICUAS)
<b>87.3.5.</b>	<b>FLUOROSCOPIA COMO GUÍA</b>
87.3.5.01	FLUOROSCOPIA COMO GUÍA PARA PROCEDIMIENTOS
<b>87.4.</b>	<b>RADIOLOGÍA ESPECIAL E INTERVENCIONISTA DE CABEZA, CARA Y CUELLO</b>
<b>Incluye:</b>	<i>PUNCIÓN E INYECCIÓN DE MEDIO DE CONTRASTE</i>
<b>Excluye:</b>	<i>TOMOGRAFÍA COMPUTADA (87.9.), ESTUDIO RADIOLÓGICO DE OJO (95.1.4.)</i>
<b>87.4.1.</b>	<b>ARTERIOGRAFÍAS DE VASOS DE LA CABEZA, CARA Y CUELLO</b>
<b>Incluye:</b>	<i>ARTERIOGRAFÍA RETRÓGRADA, PUNCIÓN ARTERIAL PARA INYECCIÓN DE MATERIAL DE CONTRASTE ANGIOGRAFÍA DE ARTERIAS</i>
87.4.1.11	ARTERIOGRAFÍA DE CARÓTIDA EXTERNA BILATERAL SELECTIVA EXTRACRANEANA
87.4.1.12	ARTERIOGRAFÍA DE CARÓTIDA EXTERNA BILATERAL SELECTIVA INTRACRANEANA
87.4.1.13	ARTERIOGRAFÍA DE CARÓTIDA EXTERNA UNILATERAL SELECTIVA EXTRACRANEANA
87.4.1.14	ARTERIOGRAFÍA DE CARÓTIDA EXTERNA UNILATERAL SELECTIVA INTRACRANEANA
87.4.1.21	ARTERIOGRAFÍA DE CARÓTIDA INTERNA BILATERAL SELECTIVA EXTRACRANEANA
87.4.1.22	ARTERIOGRAFÍA DE CARÓTIDA INTERNA BILATERAL SELECTIVA INTRACRANEANA
87.4.1.23	ARTERIOGRAFÍA DE CARÓTIDA INTERNA UNILATERAL SELECTIVA EXTRACRANEANA
87.4.1.24	ARTERIOGRAFÍA DE CARÓTIDA INTERNA UNILATERAL SELECTIVA INTRACRANEANA
87.4.1.25	ARTERIOGRAFÍA DE CARÓTIDA BILATERAL SELECTIVA EXTRACRANEANA CON AORTOGRAMA DE CAYADO
87.4.1.30	ARTERIOGRAFÍA VERTEBRAL
87.4.1.31	ARTERIOGRAFÍA VERTEBRAL SELECTIVA EXTRACRANEANA
87.4.1.32	ARTERIOGRAFÍA VERTEBRAL SELECTIVA INTRACRANEANA
87.4.1.33	ARTERIOGRAFÍA VERTEBRAL BILATERAL SELECTIVA CON CARÓTIDAS (PANANGIOGRAFÍA)
87.4.1.34	ARTERIOGRAFÍA VERTEBRAL BILATERAL SELECTIVA EXTRACRANEANA CON AORTOGRAMA DE CAYADO
87.4.1.50	ARTERIOGRAFÍA DE CAVUM FARÍNGEO
<b>87.4.2.</b>	<b>RADIOGRAFÍAS DE CONTRASTE EN CEREBRO Y CRÁNEO</b>
<b>Incluye:</b>	<i>PUNCIÓN E INYECCIÓN DE MEDIO DE CONTRASTE; CISTERNOGRAFÍAS, VENTRICULOGRAFÍAS, RADIOGRAFÍA CON MEDIO DE CONTRASTE DE FOSA MEDIA</i>
87.4.2.00	CISTERNOGRAFÍA SOD
<b>87.4.3.</b>	<b>FLEBOGRAFÍA DE VASOS DE CABEZA Y CUELLO</b>
<b>Incluye:</b>	<i>ANGIOGRAFÍA DE VENAS Y VENOGRAFÍAS, FLEBOGRAFÍAS RETRÓGRADAS, PUNCIÓN VENOSA PARA INYECCIÓN DE MEDIO DE CONTRASTE</i>
87.4.3.01	VENOGRAFÍA SELECTIVA DIAGNÓSTICA DE CABEZA Y CUELLO (UNO O MÁS VASOS)



Continuación de la resolución "Por la cual se establece la Clasificación Única de Procedimientos en Salud – CUPS para la vigencia 2023"

CÓDIGO	DESCRIPCIÓN
87.4.3.10	FLEBOGRAFÍA DE SENO SAGITAL SUPERIOR
87.4.3.11	FLEBOGRAFÍA EPIDURAL
87.4.3.13	FLEBOGRAFÍA YUGULAR CON CATÉTER
87.4.5.	<b>ARTROGRAFÍA EN CABEZA, CARA Y CUELLO</b>
87.4.5.10	ARTROGRAFÍA DE ARTICULACIÓN TEMPORO MANDIBULAR
87.4.6.	<b>DACRIOCISTOGRAFÍA</b>
Incluye:	FLUOROSCOPIA
87.4.6.01	DACRIOCISTOGRAFÍA UNILATERAL
87.4.6.02	DACRIOCISTOGRAFÍA BILATERAL
87.4.7.	<b>SIALOGRAFÍA</b>
87.4.7.00	SIALOGRAFÍA (CUALQUIER GLÁNDULA) SOD 1
87.4.8.	<b>RADIOLOGÍA ESPECIAL EN CUELLO, FARINGE, LARINGE</b>
87.4.8.01	FARINGOLARINGOGRAFÍA 1
87.4.8.10	FARINGOLARINGOGRAFÍA DINÁMICA (CON CINE O VIDEO)
87.4.9.	<b>OTROS ESTUDIOS DE RADIOLOGÍA ESPECIAL E INTERVENCIONISTA DE CABEZA, CARA Y CUELLO</b>
Incluye:	USO DE VIDEO
87.4.9.01	FISTULOGRAFÍA DE CUELLO
87.4.9.10	FARINGOGRAFÍA O ESOFAGOGRAMA (ESTUDIO DE LA DEGLUCIÓN)
87.4.9.31	ESTUDIO DE DERIVACIÓN [CORTOCIRCUITO] O DRENAJE A TRAVÉS DE CATÉTER PERMANENTE NO VASCULAR
87.5.	<b>RADIOLOGÍA ESPECIAL E INTERVENCIONISTA DE LA COLUMNA VERTEBRAL Y CANAL ESPINAL</b>
Incluye:	PUNCIÓN E INYECCIÓN DE MEDIO DE CONTRASTE
Excluye:	TOMOGRAFÍA COMPUTARIZADA (87.9.)
87.5.1.	<b>ANGIOGRAFÍA DE VASOS ESPINALES</b>
87.5.1.01	ANGIOGRAFÍA ESPINAL
87.5.4.	<b>DISCOGRAFÍA</b>
Incluye:	PRUEBA DISCOGÉNICA Y MANOMETRÍA
Simultáneo:	GUÍA IMAGENOLÓGICA
87.5.4.11	DISCOGRAFÍA CERVICAL (UN DISCO)
87.5.4.12	DISCOGRAFÍA CERVICAL (DOS O MÁS DISCOS)
87.5.4.21	DISCOGRAFÍA SEGMENTO TORÁCICO (UN DISCO)
87.5.4.22	DISCOGRAFÍA SEGMENTO TORÁCICO (DOS O MÁS DISCOS)
87.5.4.31	DISCOGRAFÍA DE SEGMENTO LUMBAR (UN DISCO)
87.5.4.32	DISCOGRAFÍA DESEGMENTO LUMBAR (DOS O MÁS DISCOS)
87.5.4.41	DISCOGRAFÍA LUMBOSACRA (UN DISCO)
87.5.4.42	DISCOGRAFÍA LUMBOSACRA (DOS O MÁS DISCOS)
87.5.5.	<b>MIELOGRAFÍAS</b>
87.5.5.01	MIELOGRAFÍA TOTAL DE COLUMNA
87.5.5.10	MIELOGRAFÍA CERVICAL
87.5.5.20	MIELOGRAFÍA TORÁCICA
87.5.5.30	MIELOGRAFÍA LUMBAR
87.5.5.31	MIELOGRAFÍA DINÁMICA LUMBAR
87.5.6.	<b>ARTROGRAFÍAS EN COLUMNA</b>
87.5.6.01	ARTROGRAFÍA CERVICAL
87.5.6.03	ARTROGRAFÍA LUMBAR
87.6.	<b>RADIOLOGÍA ESPECIAL E INTERVENCIONISTA EN TÓRAX Y ÓRGANOS O ESTRUCTURAS INTRATORÁCICAS</b>
Incluye:	PUNCIÓN E INYECCIÓN DE MEDIO DE CONTRASTE
Excluye:	TOMOGRAFÍA COMPUTARIZADA (87.9.)
87.6.1.	<b>ARTERIOGRAFÍAS EN VASOS DEL TÓRAX</b>
87.6.1.10	AORTOGRAMA TORÁCICO
Incluye:	AORTOGRAFÍA DE AORTA Y CAYADO AÓRTICO
87.6.1.11	MAPEO DEL ÁRBOL PULMONAR VÍA PERCUTÁNEA (ENDOVASCULAR)
87.6.1.20	ARTERIOGRAFÍA CORONARIA
87.6.1.21	ARTERIOGRAFÍA CORONARIA CON CATETERISMO DERECHO E IZQUIERDO
Incluye:	TÉCNICA DE [JUDKINS, RICKETTS Y ABRAMS]
87.6.1.22	ARTERIOGRAFÍA CORONARIA CON CATETERISMO IZQUIERDO
87.6.1.23	VALORACIÓN ANATÓMICA O FUNCIONAL DE ARTERIAS CORONARIAS
87.6.1.30	ARTERIOGRAFÍA PULMONAR
87.6.1.31	ARTERIOGRAFÍA PULMONAR BILATERAL CON CATETERISMO DERECHO

Continuación de la resolución "Por la cual se establece la Clasificación Única de Procedimientos en Salud – CUPS para la vigencia 2023"

CÓDIGO	DESCRIPCIÓN
87.6.1.32	ARTERIOGRAFÍA PULMONAR BILATERAL SELECTIVA
87.6.1.36	ARTERIOGRAFÍA PULMONAR UNILATERAL SELECTIVA
87.6.1.37	ARTERIOGRAFÍA PULMONAR NO SELECTIVA O POR INYECCIÓN VENOSA
87.6.1.40	ARTERIOGRAFÍA TORÁCICA DE ARTERIA MAMARIA INTERNA
87.6.1.90	ARTERIOGRAFÍA SELECTIVA TORÁCICA DE OTROS VASOS
<b>87.6.2.</b>	<b>ANGIOCARDIOGRAFÍAS</b>
<b>Incluye:</b>	ANGIOCARDIOGRAFÍAS SELECTIVAS, PUNCIÓN ARTERIAL E INSERCIÓN DE CATÉTER ARTERIAL PARA INYECCIÓN DE MEDIO DE CONTRASTE, CINEANGIOCARDIOGRAFÍAS
<b>Simultáneo:</b>	CATETERISMO CARDÍACO SIMULTÁNEO (37.2.)
87.6.2.12	ANGIOCARDIOGRAFÍA DE CORAZÓN DERECHO
<b>Incluye:</b>	AURÍCULA DERECHA, VÁLVULA PULMONAR, VENTRÍCULO DERECHO (TRACTO DE SALIDA)
<b>Excluye:</b>	AQUELLA COMBINADA CON ANGIOGRAFÍA CARDÍACA IZQUIERDA (87.6.2.31)
87.6.2.22	ANGIOCARDIOGRAFÍA DE CORAZÓN IZQUIERDO
<b>Incluye:</b>	AURÍCULA IZQUIERDA, VÁLVULA AÓRTICA, VENTRÍCULO IZQUIERDO (TRACTO DE SALIDA)
<b>Excluye:</b>	AQUELLA COMBINADA CON ANGIOGRAFÍA CARDÍACA DERECHA (87.6.2.31)
87.6.2.31	ANGIOCARDIOGRAFÍA DE CORAZÓN DERECHO E IZQUIERDO
87.6.2.41	ANGIOGRAFÍA DE VENAS CAVAS O CAVOGRAFÍA
87.6.2.60	RADIOGRAFÍA CARDÍACA DE CONTRASTE NEGATIVO
<b>87.6.3.</b>	<b>FLEBOGRAFÍAS DE VASOS DEL TÓRAX</b>
<b>Incluye:</b>	ANGIOGRAFÍA DE VENAS Y VENOGRAFÍAS CON MATERIAL DE CONTRASTE, FLEBOGRAFÍAS RETRÓGRADAS, PUNCIÓN VENOSA PARA INYECCIÓN DE MEDIO DE CONTRASTE
87.6.3.20	FLEBOGRAFÍA TORÁCICA (VENAS PULMONARES)
87.6.3.90	FLEBOGRAFÍA TORÁCICA (OTRAS VENAS INTRATORÁCICAS)
<b>87.6.4.</b>	<b>LINFANGIOGRAFÍA INTRATORÁCICA</b>
87.6.4.00	LINFANGIOGRAFÍA INTRATORÁCICA SOD
<b>87.6.5.</b>	<b>FISTULOGRAFÍA EN PARED TORÁCICA</b>
87.6.5.01	FISTULOGRAFÍA DE PARED TORÁCICA
<b>87.6.6.</b>	<b>BRONCOGRAFÍA DE CONTRASTE</b>
87.6.6.11	BRONCOGRAFÍA UNILATERAL
87.6.6.12	BRONCOGRAFÍA BILATERAL
<b>87.6.8.</b>	<b>MAMOGRAFÍA</b>
87.6.8.01	MAMOGRAFÍA UNILATERAL O DE PIEZA QUIRÚRGICA
87.6.8.02	MAMOGRAFÍA BILATERAL
87.6.8.03	TOMOSÍNTESIS
<b>87.6.9.</b>	<b>GALACTOGRAFÍA DE CONTRASTE</b>
87.6.9.01	GALACTOGRAFÍA DE UN CONDUCTO
87.6.9.02	GALACTOGRAFÍA DE MÚLTIPLES CONDUCTOS
<b>87.7.</b>	<b>RADIOLOGÍA ESPECIAL E INTERVENCIONISTA EN ABDOMEN, PELVIS Y ÓRGANOS O ESTRUCTURAS CONEXAS</b>
<b>Incluye:</b>	PUNCIÓN E INYECCIÓN DE MEDIO DE CONTRASTE
<b>Excluye:</b>	TOMOGRAFÍA COMPUTADA (87.9.)
<b>87.7.1.</b>	<b>ARTERIOGRAFÍAS DE VASOS ABDOMINALES Y PÉLVICOS</b>
87.7.1.10	AORTOGRAMA ABDOMINAL
87.7.1.11	AORTOGRAMA ABDOMINAL POR SERIOGRAFÍA
87.7.1.12	ARTERIOGRAFÍA DE VASOS ABDOMINALES (SELECTIVA)
87.7.1.61	ESPLENOPORTOGRAFÍA ARTERIAL
<b>Incluye:</b>	PARA ESTUDIO HEMODINÁMICO DE HIPERTENSIÓN PORTAL U OTRAS PATOLOGÍAS DE LA VENA PORTA
87.7.1.71	ARTERIOGRAFÍA PÉLVICA (SELECTIVA)
<b>87.7.2.</b>	<b>FLEBOGRAFÍAS DE VASOS ABDOMINALES Y PÉLVICOS</b>
<b>Incluye:</b>	ANGIOGRAFÍA DE VENAS Y VENOGRAFÍAS CON MEDIO DE CONTRASTE, FLEBOGRAFÍAS RETRÓGRADAS, PUNCIÓN VENOSA PARA INYECCIÓN DE MEDIO DE CONTRASTE
87.7.2.01	FLEBOGRAFÍA [VENOGRAFÍA] ABDOMINAL O PÉLVICA (SELECTIVA)
87.7.2.10	FLEBOGRAFÍA ABDOMINAL (SISTEMA DE LA VENA PORTA)
87.7.2.14	PORTOGRAFÍA TRANSHEPÁTICA
<b>87.7.3.</b>	<b>LINFANGIOGRAFÍAS DE VASOS ABDOMINALES Y PÉLVICOS</b>
87.7.3.01	LINFANGIOGRAFÍA ABDOMINAL (UNILATERAL O BILATERAL)

Continuación de la resolución "Por la cual se establece la Clasificación Única de Procedimientos en Salud – CUPS para la vigencia 2023"

CÓDIGO	DESCRIPCIÓN
87.7.3.02	LINFANGIOGRAFÍA PÉLVICA (UNILATERAL O BILATERAL)
<b>87.7.4.</b>	<b>FISTULOGRAFÍAS DE ABDOMEN Y PELVIS</b>
87.7.4.01	FISTULOGRAFÍA EN PARED ABDOMINAL
87.7.4.02	FISTULOGRAFÍA EN REGIÓN PERINEAL
87.7.4.03	FISTULOGRAFÍA EN REGIÓN PERIANAL
<b>87.7.5.</b>	<b>RADIOGRAFÍA DE ABDOMEN Y PELVIS POR CONTRASTE CON GAS O MEDIO DE CONTRASTE</b>
87.7.5.01	PERITONEOGRAFÍA
<b>87.7.6.</b>	<b>RADIOLOGÍA ESPECIAL E INTERVENCIONISTA EN VÍAS BILIARES</b>
<b>Incluye:</b>	<i>INTRAOPERATORIA O POSOPERATORIA</i>
87.7.6.02	COLANGIOGRAFÍA POR TUBO O CATÉTER EN LA VÍA BILIAR
87.7.6.03	COLANGIOGRAFÍA PERCUTÁNEA
<b>87.7.8.</b>	<b>RADIOLOGÍA ESPECIAL E INTERVENCIONISTA DE SISTEMA URINARIO</b>
87.7.8.02	UROGRAFÍA INTRAVENOSA
<b>Incluye:</b>	<i>MINUTADA, CON PLACAS RETARDADAS O ADICIONALES</i>
87.7.8.12	PIELOGRAFÍA A TRAVÉS DE TUBO DE NEFROSTOMIA
87.7.8.14	PIELOGRAFÍA RETRÓGRADA A TRAVÉS DE CATÉTER DEJADO EN EL URÉTER O A TRAVÉS DE URETEROSTOMÍA
87.7.8.15	PIELOGRAFÍA RETRÓGRADA O ANTERÓGRADA
87.7.8.16	PIELOGRAFÍA PERCUTÁNEA
87.7.8.31	URETEROGRAFÍA RETRÓGRADA A TRAVÉS DE CATÉTER O URETEROSTOMÍA
87.7.8.51	CISTOGRAFÍA CON PROYECCIONES OBLICUAS
87.7.8.61	URETROCISTOGRAFÍA
87.7.8.62	URETROCISTOGRAFÍA MICCIONAL
87.7.8.63	URETROCISTOGRAFÍA RETRÓGRADA
87.7.8.71	URETROGRAFÍA RETRÓGRADA
<b>87.7.9.</b>	<b>RADIOLOGÍA ESPECIAL E INTERVENCIONISTA DE SISTEMA GENITAL</b>
87.7.9.01	HISTEROSALPINGOGRAFÍA
87.7.9.32	SALPINGOGRAFÍA SELECTIVA CON RECANALIZACIÓN DE TROMPA
87.7.9.40	VAGINOGRAFÍA
87.7.9.41	GENITOGRAFÍA
87.7.9.51	VESICULOGRAFÍA
87.7.9.71	EPIDIDIMOGRAFÍA DE CONTRASTE
87.7.9.80	CAVERNOGRAFÍA Y CAVERNOMETRÍA
87.7.9.81	DEFERENTOGRAFÍA O VASOGRAFÍA
<b>87.8.</b>	<b>RADIOLOGÍA ESPECIAL E INTERVENCIONISTA EN EXTREMIDADES Y ARTICULACIONES</b>
<b>Incluye:</b>	<i>PUNCIÓN E INYECCIÓN DE MEDIO DE CONTRASTE</i>
<b>Excluye:</b>	<i>TOMOGRAFÍA COMPUTADA (87.9.)</i>
<b>87.8.1.</b>	<b>ARTERIOGRAFÍA EN VASOS DE EXTREMIDADES SUPERIORES</b>
<b>Incluye:</b>	<i>ARTERIOGRAFÍA RETRÓGRADA, PUNCIÓN ARTERIAL PARA INYECCIÓN DE MEDIO DE CONTRASTE ANGIOGRAFÍA DE ARTERIAS</i>
87.8.1.01	ARTERIOGRAFÍA PERIFÉRICA DE UNA EXTREMIDAD SUPERIOR
87.8.1.11	ARTERIOGRAFÍA PERIFÉRICA DE MIEMBROS SUPERIORES BILATERAL CON AORTOGRAMA TORÁCICO
<b>87.8.2.</b>	<b>ARTERIOGRAFÍA EN VASOS DE EXTREMIDADES INFERIORES</b>
<b>Incluye:</b>	<i>ARTERIOGRAFÍA RETRÓGRADA, PUNCIÓN ARTERIAL PARA INYECCIÓN DE MEDIO DE CONTRASTE ANGIOGRAFÍA DE ARTERIAS</i>
87.8.2.01	ARTERIOGRAFÍA PERIFÉRICA DE UNA EXTREMIDAD INFERIOR POR PUNCIÓN
<b>87.8.3.</b>	<b>FLEBOGRAFÍA EN VASOS DE EXTREMIDADES SUPERIORES</b>
<b>Incluye:</b>	<i>ANGIOGRAFÍA DE VENAS Y VENOGRAFÍAS CON MATERIAL DE CONTRASTE, FLEBOGRAFÍAS RETRÓGRADAS, PUNCIÓN VENOSA PARA INYECCIÓN DE MEDIO DE CONTRASTE</i>
87.8.3.01	FLEBOGRAFÍA DE MIEMBRO SUPERIOR
<b>87.8.4.</b>	<b>FLEBOGRAFÍA EN VASOS DE EXTREMIDADES INFERIORES</b>
<b>Incluye:</b>	<i>ANGIOGRAFÍA DE VENAS Y VENOGRAFÍAS CON MEDIO DE CONTRASTE, FLEBOGRAFÍAS RETRÓGRADAS, PUNCIÓN VENOSA PARA INYECCIÓN DE MEDIO DE CONTRASTE</i>
87.8.4.01	FLEBOGRAFÍA DE MIEMBRO INFERIOR
<b>87.8.5.</b>	<b>LINFANGIOGRAFÍA DE EXTREMIDADES SUPERIORES</b>
87.8.5.01	LINFANGIOGRAFÍA DE UN MIEMBRO SUPERIOR
87.8.5.02	LINFANGIOGRAFÍA DE AMBOS MIEMBROS SUPERIORES

Continuación de la resolución "Por la cual se establece la Clasificación Única de Procedimientos en Salud – CUPS para la vigencia 2023"

CÓDIGO	DESCRIPCIÓN
<b>87.8.6.</b>	<b>LINFANGIOGRAFÍA DE EXTREMIDADES INFERIORES</b>
87.8.6.01	LINFANGIOGRAFÍA DE MIEMBRO INFERIOR
87.8.6.02	LINFANGIOGRAFÍA DE AMBOS MIEMBROS INFERIORES
<b>87.8.7.</b>	<b>ARTROGRAFÍA O NEUMOARTROGRAFÍA DE EXTREMIDADES SUPERIORES</b>
<b>Incluye:</b>	<b>PUNCIÓN CON INFILTRACIÓN E INYECCIÓN DE MEDIO DE CONTRASTE</b>
<b>Simultáneo:</b>	<b>GUÍA IMAGENOLÓGICA</b>
87.8.7.11	ARTROGRAFÍA DE HOMBRO
87.8.7.21	ARTROGRAFÍA DE CODO
87.8.7.31	ARTROGRAFÍA DE MUÑECA
<b>87.8.8.</b>	<b>ARTROGRAFÍA O NEUMOARTROGRAFÍA DE EXTREMIDADES INFERIORES</b>
<b>Incluye:</b>	<b>PUNCIÓN CON INFILTRACIÓN E INYECCIÓN DE MEDIO DE CONTRASTE</b>
<b>Simultáneo:</b>	<b>GUÍA IMAGENOLÓGICA</b>
87.8.8.11	ARTROGRAFÍA DE CADERA
87.8.8.12	ARTROGRAFÍA DE RODILLA
87.8.8.31	ARTROGRAFÍA DE TOBILLO
<b>87.8.9.</b>	<b>OTROS PROCEDIMIENTOS DE RADIOLOGÍA ESPECIAL E INTERVENCIONISTA</b>
87.8.9.01	ARTERIOGRAFÍA PERIFÉRICA A TRAVÉS DE CATÉTER PREVIAMENTE COLOCADO
87.8.9.02	FARMACOANGIOGRAFIA PERCUTÁNEA
87.8.9.03	VENOGRAFIA SELECTIVA
87.8.9.04	LINFANGIOGRAFIA
87.8.9.05	ABLACIÓN DE LESIÓN O TEJIDO VÍA PERCUTÁNEA
87.8.9.06	FISTULOGRAFÍA EN SITIO NO ESPECIFICADO
<b>87.9.</b>	<b>TOMOGRAFÍA COMPUTADA (TC)</b>
<b>87.9.1.</b>	<b>TOMOGRAFÍA COMPUTADA (TC) DE CABEZA, CARA Y CUELLO</b>
87.9.1.11	TOMOGRAFÍA COMPUTADA DE CRÁNEO SIMPLE
87.9.1.12	TOMOGRAFÍA COMPUTADA DE CRÁNEO CON CONTRASTE
87.9.1.13	TOMOGRAFÍA COMPUTADA DE CRÁNEO SIMPLE Y CON CONTRASTE
87.9.1.14	CISTERNOGRAFÍA POR TOMOGRAFÍA COMPUTADA (TC)
87.9.1.16	TOMOGRAFÍA COMPUTADA DE SILLA TURCA (HIPÓFISIS)
87.9.1.21	TOMOGRAFÍA COMPUTADA DE ÓRBITAS
87.9.1.22	TOMOGRAFÍA COMPUTADA DE OÍDO, PENASCO Y CONDUCTO AUDITIVO INTERNO
87.9.1.31	TOMOGRAFÍA COMPUTADA DE SENOS PARANASALES O CARA
87.9.1.32	TOMOGRAFÍA COMPUTADA DE RINOFARINGE
87.9.1.41	TOMOGRAFÍA COMPUTADA DE MAXILARES (ESTUDIO IMPLANTOLOGÍA)
87.9.1.50	TOMOGRAFÍA COMPUTADA DE ARTICULACIÓN TEMPORO MANDIBULAR (BILATERAL)
87.9.1.61	TOMOGRAFÍA COMPUTADA DE CUELLO
87.9.1.62	TOMOGRAFÍA COMPUTADA DE LARÍNGE
<b>87.9.2.</b>	<b>TOMOGRAFÍA COMPUTADA (TC) DE COLUMNA</b>
87.9.2.01	TOMOGRAFÍA COMPUTADA DE COLUMNA SEGMENTOS CERVICAL, TORÁCICO, LUMBAR O SACRO, POR CADA NIVEL (TRES ESPACIOS)
87.9.2.05	TOMOGRAFÍA COMPUTADA DE COLUMNA SEGMENTOS CERVICAL, TORÁCICO, LUMBAR O SACRO, COMPLEMENTO A MIELOGRAFÍA (CADA SEGMENTO)
<b>87.9.3.</b>	<b>TOMOGRAFÍA COMPUTADA (TC) DE TÓRAX</b>
87.9.3.01	TOMOGRAFÍA COMPUTADA DE TÓRAX
<b>Incluye:</b>	<b>PUNTAJE DE CALCIO CORONARIO</b>
87.9.3.02	TOMOGRAFÍA COMPUTADA DE CORAZÓN Y GRANDES VASOS
87.9.3.91	TOMOGRAFÍA COMPUTADA DE TÓRAX EXTENDIDO AL ABDOMEN SUPERIOR CON SUPRARRENALES
<b>87.9.4.</b>	<b>TOMOGRAFÍA COMPUTADA (TC) DE ABDOMEN Y PELVIS</b>
87.9.4.10	TOMOGRAFÍA COMPUTADA DE ABDOMEN SUPERIOR
87.9.4.11	TOMOGRAFÍA COMPUTADA DE INTESTINO [ENTEROTC]
87.9.4.20	TOMOGRAFÍA COMPUTADA DE ABDOMEN Y PELVIS (ABDOMEN TOTAL)
87.9.4.21	TOMOGRAFÍA COMPUTADA DE CADERA
87.9.4.30	TOMOGRAFÍA COMPUTADA DE VÍAS URINARIAS [UROTC]
87.9.4.31	UROGRAFÍA CON TOMOGRAFÍA COMPUTADA
87.9.4.60	TOMOGRAFÍA COMPUTADA DE PELVIS
<b>87.9.5.</b>	<b>TOMOGRAFÍA COMPUTADA (TC) DE EXTREMIDADES</b>
87.9.5.10	TOMOGRAFÍA COMPUTADA DE MIEMBROS SUPERIORES Y ARTICULACIONES

Continuación de la resolución "Por la cual se establece la Clasificación Única de Procedimientos en Salud – CUPS para la vigencia 2023"

CÓDIGO	DESCRIPCIÓN
87.9.5.20	TOMOGRFÍA COMPUTADA DE MIEMBROS INFERIORES Y ARTICULACIONES
87.9.5.22	TOMOGRFÍA COMPUTADA DE MIEMBROS INFERIORES (ANTEVERSIÓN FEMORAL O TORSIÓN TIBIAL)
87.9.5.23	TOMOGRFÍA COMPUTADA DE MIEMBROS INFERIORES (AXIALES DE RÓTULA O LONGITUD DE MIEMBROS INFERIORES)
<b>87.9.6.</b>	<b>TOMOGRFÍAS POR EMISIÓN DE POSITRONES</b>
87.9.6.01	TOMOGRFIA POR EMISIÓN DE POSITRONES [PET-TC]
<b>87.9.9.</b>	<b>OTROS ESTUDIOS CON TOMOGRFÍA COMPUTADA</b>
87.9.9.01	TOMOGRFÍA COMPUTADA DE VASOS
<b>Incluye:</b>	<i>ANGIOTC</i>
87.9.9.02	TOMOGRFÍA COMPUTADA DE CORONARIAS [ANGIOTC CORONARIO]
87.9.9.03	TOMOGRFÍA COMPUTADA CON PERFUSIÓN
87.9.9.04	TOMOGRFÍA DE COHERENCIA ÓPTICA ENDOVASCULAR (INTRAVASCULAR)
87.9.9.05	TOMOGRFÍA COMPUTADA ÓSEA DE CUERPO ENTERO
87.9.9.10	TOMOGRFÍA COMPUTADA EN RECONSTRUCCIÓN TRIDIMENSIONAL
87.9.9.11	TOMOGRFÍA COMPUTADA RECONSTRUCCIÓN VIRTUAL
87.9.9.20	TOMOGRFÍA COMPUTADA CON MODALIDAD DINÁMICA (SECUENCIA RÁPIDA)
87.9.9.90	TOMOGRFÍA COMPUTADA COMO GUÍA PARA PROCEDIMIENTOS
<b>88.</b>	<b>IMAGENOLGÍA CON OTRAS TÉCNICAS NO RADIOLGICAS</b>
<b>Incluye:</b>	<i>ESTUDIOS DE IMAGEN DIAGNÓSTICA CON ULTRASONIDO O ULTRASONOGRAFÍA O ECOGRAFÍA, RESONANCIA MAGNÉTICA</i>
<b>88.1.</b>	<b>ECOGRAFÍA</b>
<b>Excluye:</b>	<i>ESTUDIOS VASCULARES NO INVASIVOS (88.2.)</i>
<b>88.1.1.</b>	<b>ECOGRAFÍA DE CABEZA, CARA O CUELLO</b>
88.1.1.12	ECOGRAFÍA CEREBRAL TRANSFONTANELAR CON TRANSDUCTOR DE 7.MHZ O MÁS
88.1.1.18	ECOGRAFÍA CEREBRAL TRANSFONTANELAR CON ANÁLISIS DOPPLER
88.1.1.30	ECOGRAFÍA DE TEJIDOS BLANDOS DE CARA
88.1.1.31	ECOGRAFÍA DE GLÁNDULAS SALIVALES CON TRANSDUCTOR DE 7 MHZ O MAS
88.1.1.32	ECOGRAFÍA DE CUELLO
88.1.1.41	ECOGRAFÍA DE TIROIDES CON TRANSDUCTOR DE 7 MHZ O MAS
88.1.1.51	ECOGRAFÍA DE GLANGLIOS CERVICALES (MAPEO)
<b>88.1.2.</b>	<b>ECOGRAFÍA DEL TÓRAX Y ÓRGANOS TORÁCICOS</b>
88.1.2.01	ECOGRAFÍA DE MAMA, CON TRANSDUCTOR DE 7 MHZ O MAS
<b>Incluye:</b>	<i>MARCACIÓN ECOGRÁFICA PREQUIRÚRGICA DE MAMA, CON ALAMBRE O AGUJA</i>
88.1.2.02	ECOCARDIOGRAMA TRANSTORÁCICO
88.1.2.03	ECOCARDIOGRAMA TRANSTORÁCICO CON CONTRASTE
88.1.2.04	ECOCARDIOGRAMA TRANSTORÁCICO TRIDIMENSIONAL
88.1.2.05	ECOCARDIOGRAMA TRANSESOFÁGICO
88.1.2.06	ECOCARDIOGRAMA TRANSESOFÁGICO CON CONTRASTE
88.1.2.07	ECOCARDIOGRAMA TRANSESOFÁGICO TRIDIMENSIONAL
88.1.2.08	MONITOREO ECOCARDIOGRÁFICO TRANSESOFÁGICO
<b>Incluye:</b>	<i>PROCEDIMIENTOS QUIRÚRGICOS O INTERVENCIONISTAS</i>
88.1.2.09	ECOCARDIOGRAFÍA INTRACARDÍACA
88.1.2.10	ECOCARDIOGRAMA DE STRESS CON PRUEBA DE ESFUERZO O CON PRUEBA FARMACOLÓGICA
88.1.2.11	ECOGRAFÍA DE TÓRAX (PERICARDIO O PLEURA)
88.1.2.12	ECOGRAFÍA DE OTROS SITIOS TORÁCICOS
88.1.2.13	ECOGRAFÍA ENDOSCÓPICA DE MEDIASTINO, TRÁQUEA Y BRONQUIOS
88.1.2.14	ECOCARDIOGRAMA TRANSTORÁCICO CON ANÁLISIS DE LA DEFORMIDAD MIOCÁRDICA
<b>Incluye:</b>	<i>88.1.2.02 ECOCARDIOGRAMA TRANSTORÁCICO</i>
88.1.2.15	ECOGRAFÍA ENDOSCÓPICA DE PULMÓN
<b>88.1.3.</b>	<b>ECOGRAFÍA DE ABDOMEN, PELVIS Y ÓRGANOS O ESTRUCTURAS CONEXAS</b>
88.1.3.01	ECOGRAFÍA DE TEJIDOS BLANDOS DE PARED ABDOMINAL Y DE PELVIS
88.1.3.02	ECOGRAFÍA DE ABDOMEN TOTAL
88.1.3.05	ECOGRAFÍA DE ABDOMEN SUPERIOR
88.1.3.06	ECOGRAFÍA DE HIGADO, PÁNCREAS, VÍA BILIAR Y VESÍCULA
88.1.3.12	ECOGRAFÍA ENDOSCÓPICA DE ESÓFAGO

Continuación de la resolución "Por la cual se establece la Clasificación Única de Procedimientos en Salud – CUPS para la vigencia 2023"

CÓDIGO	DESCRIPCIÓN
88.1.3.13	ECOGRAFÍA DE ABDOMEN (PÍLORO)
88.1.3.14	ECOGRAFÍA ENDOSCÓPICA DE ESTÓMAGO O DUODENO
88.1.3.17	ECOGRAFÍA ENDOSCÓPICA BILIOPANCREÁTICA
88.1.3.18	ECOGRAFÍA DE RECTO
88.1.3.19	ECOGRAFÍA ENDOSCÓPICA DE RECTO
88.1.3.20	ECOGRAFÍA DE AÑO
88.1.3.21	ECOGRAFÍA LAPAROSCÓPICA DE ABDOMEN
88.1.3.32	ECOGRAFÍA DE VÍAS URINARIAS (RIÑONES, VEJIGA Y PRÓSTATA TRANSABDOMINAL)
88.1.3.33	MEDICIÓN DE EYECCIÓN URETERAL
88.1.3.60	ECOGRAFÍA PÉLVICA CON ANÁLISIS DOPPLER
88.1.3.62	ECOGRAFÍA DE TEJIDOS BLANDOS DE ABDOMEN CON ANÁLISIS DOPPLER
88.1.3.90	ECOGRAFÍA DEL ABDOMEN Y PELVIS COMO GUÍA DE PROCEDIMIENTO QUIRÚRGICO O INTERVENCIONISTA
<b>88.1.4.</b>	<b>ECOGRAFÍA DE PELVIS Y DE GENITALES FEMENINOS</b>
88.1.4.01	ECOGRAFÍA PÉLVICA GINECOLÓGICA TRANSVAGINAL
88.1.4.02	ECOGRAFÍA PÉLVICA GINECOLÓGICA TRANSABDOMINAL
88.1.4.03	ECOGRAFÍA PÉLVICA GINECOLÓGICA (ESTUDIO INTEGRAL FOLICULAR CON ECO VAGINAL)
88.1.4.10	ECOGRAFÍA PÉLVICA GINECOLÓGICA (HISTEROSONOGRAFÍA O HISTEROSALPINGOSONOGRAFÍA)
88.1.4.11	ECOGRAFÍA DINÁMICA DE PISO PÉLVICO
88.1.4.31	ECOGRAFÍA OBSTÉTRICA TRANSABDOMINAL
88.1.4.32	ECOGRAFÍA OBSTÉTRICA TRANSVAGINAL
88.1.4.34	PERFIL BIOFÍSICO
88.1.4.35	ECOGRAFÍA OBSTÉTRICA CON EVALUACIÓN DE CIRCULACIÓN PLACENTARIA Y FETAL
88.1.4.36	ECOGRAFIA OBSTETRICA CON TRANSLUCENCIA NUCAL
88.1.4.37	ECOGRAFIA OBSTETRICA CON DETALLE ANATOMICO
88.1.4.38	ECOCARDIOGRAFÍA FETAL
88.1.4.39	NEUROSONOGRAFÍA FETAL
<b>88.1.5.</b>	<b>ECOGRAFÍA PÉLVICA Y DE GENITALES MASCULINOS</b>
88.1.5.01	ECOGRAFÍA DE PRÓSTATA TRANSABDOMINAL
88.1.5.02	ECOGRAFÍA DE PRÓSTATA TRANSRECTAL
88.1.5.10	ECOGRAFÍA TESTICULAR CON TRANSDUCTOR DE 7 MHZ O MAS
88.1.5.11	ECOGRAFÍA TESTICULAR CON ANÁLISIS DOPPLER
88.1.5.21	ECOGRAFÍA DE PENE CON TRANSDUCTOR DE 7 MHZ O MAS
<b>88.1.6.</b>	<b>ECOGRAFÍA DE LAS EXTREMIDADES Y ARTICULACIONES</b>
88.1.6.01	ECOGRAFÍA DE TEJIDOS BLANDOS EN LAS EXTREMIDADES SUPERIORES CON TRANSDUCTOR DE 7 MHZ O MAS
88.1.6.02	ECOGRAFÍA DE TEJIDOS BLANDOS EN LAS EXTREMIDADES INFERIORES CON TRANSDUCTOR DE 7 MHZ O MAS
88.1.6.03	ECOGRAFÍA DE ALTA RESOLUCIÓN EN NERVIOS DE EXTREMIDADES
88.1.6.10	ECOGRAFÍA ARTICULAR DE HOMBRO
88.1.6.11	ECOGRAFIA ARTICULAR DE CODO
88.1.6.12	ECOGRAFIA ARTICULAR DE PUÑO (MUÑECA)
88.1.6.13	ECOGRAFIA ARTICULAR DE MANO
<b>Incluye:</b>	<b>DEDOS</b>
88.1.6.20	ECOGRAFÍA ARTICULAR DE RODILLA
88.1.6.21	ECOGRAFIA ARTICULAR DE TOBILLO
88.1.6.22	ECOGRAFIA ARTICULAR DE PIE
<b>Incluye:</b>	<b>DEDOS</b>
88.1.6.30	ECOGRAFÍA ARTICULAR DE CADERA
88.1.6.40	ECOGRAFÍA DE CALCÁNEO
<b>88.1.7.</b>	<b>OTRAS ECOGRAFÍAS</b>
88.1.7.01	ECOGRAFÍA COMO GUÍA PARA PROCEDIMIENTOS
88.1.7.02	ECOGRAFÍA COMO GUÍA PARA PROCEDIMIENTOS CON MARCACIÓN
88.1.7.04	ECOGRAFÍA FUNCIONAL (DOPPLER DE BAJO FLUJO)
88.1.7.05	ECOGRAFÍA DE PIEL O ANEXOS
88.1.7.06	ECOGRAFÍA DE COLUMNA PREOSIFICACIÓN
<b>88.2.</b>	<b>ESTUDIOS VASCULARES NO INVASIVOS</b>
<b>88.2.1.</b>	<b>ESTUDIOS VASCULARES NO INVASIVOS DE LA CABEZA, CARA Y CUELLO</b>

Continuación de la resolución "Por la cual se establece la Clasificación Única de Procedimientos en Salud - CUPS para la vigencia 2023"

CÓDIGO	DESCRIPCIÓN
88.2.1.03	ECOGRAFÍA DOPPLER TRANSCRANEAL
88.2.1.05	DOPPLER TRANSCRANEAL CON MONITOREO DE 24 HORAS
88.2.1.06	ECOGRAFÍA DOPPLER DE ARTERIAS TEMPORALES
88.2.1.12	ECOGRAFÍA DOPPLER DE VASOS DEL CUELLO
88.2.1.32	ECOGRAFÍA DOPPLER DE OTROS VASOS PERIFÉRICOS DEL CUELLO
<b>88.2.2.</b>	<b>ESTUDIOS VASCULARES NO INVASIVOS DEL ABDOMEN Y PELVIS</b>
88.2.2.03	ECOGRAFÍA DOPPLER DE VASOS ABDOMINALES O PÉLVICOS
88.2.2.12	ECOGRAFÍA DOPPLER DE AORTA ABDOMINAL
88.2.2.22	ECOGRAFÍA DOPPLER DE ARTERIAS RENALES
88.2.2.32	ECOGRAFÍA DOPPLER DE ARTERIAS MESENTÉRICAS
88.2.2.42	ECOGRAFÍA DOPPLER DE TRONCO CELÍACO
88.2.2.52	ECOGRAFÍA DOPPLER DE VENA CAVA
88.2.2.62	ECOGRAFÍA DOPPLER DE ARTERIAS ILIACAS
88.2.2.70	PLETISMOGRAFIA ARTERIAL PENEANA
88.2.2.72	ECOGRAFÍA DOPPLER DE VASOS DEL PENE
88.2.2.82	ECOGRAFÍA DOPPLER DE VASOS ESCROTALES
88.2.2.92	ECOGRAFÍA DOPPLER CON EVALUACIÓN DE FLUJO SANGUÍNEO EN MASAS ABDOMINALES
88.2.2.94	ECOGRAFÍA DOPPLER CON EVALUACIÓN DE FLUJO SANGUÍNEO EN MASAS PÉLVICAS
88.2.2.96	ECOGRAFÍA DOPPLER CON EVALUACIÓN DE FLUJO SANGUÍNEO EN HIPERTENSIÓN PORTAL
88.2.2.98	ECOGRAFÍA DOPPLER OBSTÉTRICA CON EVALUACIÓN DE CIRCULACIÓN PLACENTARIA
<b>88.2.3.</b>	<b>ESTUDIOS VASCULARES NO INVASIVOS DE EXTREMIDADES</b>
88.2.3.01	FOTOPLETISMOGRAFIA DE VASOS ARTERIALES EN MIEMBROS SUPERIORES
88.2.3.02	FOTOPLETISMOGRAFIA DE VASOS VENOSOS EN MIEMBROS SUPERIORES
88.2.3.03	TENSIÓN TRANSCUTÁNEA DE OXÍGENO TcPO2
88.2.3.04	ECOGRAFÍA DOPPLER TIEMPO DE ACELERACIÓN PEDAL
88.2.3.05	PLETISMOGRAFIA DE VASOS ARTERIALES EN MIEMBROS SUPERIORES
88.2.3.06	PLETISMOGRAFIA DE VASOS VENOSOS EN MIEMBROS SUPERIORES
88.2.3.07	ECOGRAFÍA DOPPLER DE VASOS ARTERIALES DE MIEMBROS SUPERIORES
88.2.3.08	ECOGRAFÍA DOPPLER DE VASOS ARTERIALES DE MIEMBROS INFERIORES
88.2.3.09	ECOGRAFÍA DOPPLER DE VASOS VENOSOS DE MIEMBROS SUPERIORES
88.2.3.16	ECOGRAFÍA DOPPLER DE VASOS VENOSOS DE MIEMBRO SUPERIOR
88.2.3.17	ECOGRAFÍA DOPPLER DE VASOS VENOSOS DE MIEMBROS INFERIORES
88.2.3.18	ECOGRAFÍA DOPPLER DE VASOS VENOSOS DE MIEMBRO INFERIOR
88.2.3.20	FOTOPLETISMOGRAFIA DE VASOS ARTERIALES EN MIEMBROS INFERIORES
88.2.3.21	FOTOPLETISMOGRAFIA DE VASOS VENOSOS EN MIEMBROS INFERIORES
88.2.3.25	PLETISMOGRAFIA DE VASOS ARTERIALES EN MIEMBROS INFERIORES
88.2.3.26	PLETISMOGRAFIA DE VASOS VENOSOS EN MIEMBROS INFERIORES
88.2.3.40	PLETISMOGRAFIA ARTERIAL DE MIEMBROS INFERIORES POST EJERCICIO
88.2.3.50	PLETISMOGRAFIA VENOSA CUANTITATIVA DE AIRE EN MIEMBROS INFERIORES
88.2.3.70	FLEBOGRAFIA DE IMPEDANCIA
88.2.3.90	MEDICIÓN DE PRESIONES SEGMENTARIAS E ÍNDICES ARTERIALES CON DOPPLER
<b>88.2.6.</b>	<b>ESTUDIOS VASCULARES NO INVASIVOS DE TRASPLANTES (ÓRGANOS TRASPLANTADOS)</b>
88.2.6.02	ECOGRAFÍA DOPPLER DE OTROS ÓRGANOS TRASPLANTADOS
88.2.6.03	ECOGRAFÍA DOPPLER DE RIÑÓN TRASPLANTADO
<b>88.2.8.</b>	<b>OTROS ESTUDIOS VASCULARES NO INVASIVOS NO ESPECIFICADOS EN OTRO CONCEPTO</b>
88.2.8.01	ECOGRAFÍA DOPPLER DE VASOS
88.2.8.40	ECOGRAFÍA DOPPLER COMO GUÍA PARA PROCEDIMIENTOS
<b>88.3.</b>	<b>RESONANCIA MAGNÉTICA</b>
<b>Incluye:</b>	<b>AQUELLA CON GADOLINIO DTPA ENTRE OTROS MEDIOS DE CONTRASTE</b>
<b>88.3.1.</b>	<b>RESONANCIA MAGNÉTICA DE CABEZA, CARA Y CUELLO</b>
88.3.1.01	RESONANCIA MAGNÉTICA DE CEREBRO
88.3.1.02	RESONANCIA MAGNÉTICA DE BASE DE CRÁNEO O SILLA TURCA
88.3.1.03	RESONANCIA MAGNÉTICA DE ÓRBITAS
88.3.1.04	RESONANCIA MAGNÉTICA DE CEREBRO FUNCIONAL

Continuación de la resolución "Por la cual se establece la Clasificación Única de Procedimientos en Salud – CUPS para la vigencia 2023"

CÓDIGO	DESCRIPCIÓN
88.3.1.05	RESONANCIA MAGNÉTICA DE ARTICULACIÓN TEMPOROMANDIBULAR
88.3.1.06	RESONANCIA MAGNÉTICA DE CEREBRO CON TRACTOGRAFÍA
88.3.1.07	RESONANCIA MAGNÉTICA PARA EVALUACIÓN DINÁMICA DE LÍQUIDO CEFALORRAQUÍDEO
88.3.1.08	RESONANCIA MAGNÉTICA DE PARES CRANEANOS
88.3.1.09	RESONANCIA MAGNÉTICA DE OÍDOS
88.3.1.10	RESONANCIA MAGNÉTICA DE SENOS PARANASALES O CARA
88.3.1.11	RESONANCIA MAGNÉTICA DE CUELLO
88.3.1.12	RESONANCIA MAGNÉTICA DEL HIPOCAMPO CON ANÁLISIS VOLUMÉTRICO
<b>88.3.2.</b>	<b>RESONANCIA MAGNÉTICA DE COLUMNA VERTEBRAL Y CANAL ESPINAL</b>
88.3.2.10	RESONANCIA MAGNÉTICA DE COLUMNA CERVICAL SIMPLE
88.3.2.11	RESONANCIA MAGNÉTICA DE COLUMNA CERVICAL CON CONTRASTE
88.3.2.20	RESONANCIA MAGNÉTICA DE COLUMNA TORÁCICA SIMPLE
88.3.2.21	RESONANCIA MAGNÉTICA DE COLUMNA TORÁCICA CON CONTRASTE
88.3.2.30	RESONANCIA MAGNÉTICA DE COLUMNA LUMBOSACRA SIMPLE
88.3.2.31	RESONANCIA MAGNÉTICA DE COLUMNA LUMBAR CON CONTRASTE
88.3.2.32	RESONANCIA MAGNÉTICA DE ARTICULACIÓN SACROILÍACA SIMPLE
88.3.2.33	RESONANCIA MAGNÉTICA DE ARTICULACIÓN SACROILÍACA CON CONTRASTE
88.3.2.34	RESONANCIA MAGNÉTICA DE COLUMNA SACROCOXIGEA SIMPLE
88.3.2.35	RESONANCIA MAGNÉTICA DE COLUMNA SACROCOXIGEA CON CONTRASTE
88.3.2.36	RASTREO DE COLUMNA TOTAL POR RESONANCIA MAGNÉTICA
<b>88.3.3.</b>	<b>RESONANCIA MAGNÉTICA DE TÓRAX</b>
88.3.3.01	RESONANCIA MAGNÉTICA DEL TÓRAX
88.3.3.21	RESONANCIA MAGNÉTICA DE CORAZÓN CON VALORACIÓN DE LA MORFOLOGÍA (CARACTERIZACIÓN TISULAR)
88.3.3.22	RESONANCIA MAGNÉTICA DE CORAZÓN CON MAPEO DE LA VELOCIDAD DE FLUJO
88.3.3.24	RESONANCIA MAGNÉTICA DE CORAZÓN CON VALORACIÓN FUNCIONAL
88.3.3.25	RESONANCIA MAGNÉTICA DE CORAZÓN CON ESTRÉS (FÍSICO O FARMACOLÓGICO)
88.3.3.41	ANGIORRESONANCIA DE TÓRAX (SIN INCLUIR CORAZÓN)
88.3.3.51	RESONANCIA MAGNÉTICA DE MAMA
88.3.3.90	RESONANCIA MAGNÉTICA DE OTRAS ESTRUCTURAS NO ESPECIFICADAS DEL TÓRAX Y SISTEMA CARDIOVASCULAR
<b>88.3.4.</b>	<b>RESONANCIA MAGNÉTICA DE ABDOMEN Y PELVIS</b>
88.3.4.01	RESONANCIA MAGNÉTICA DE ABDOMEN
88.3.4.30	RESONANCIA MAGNÉTICA DE VÍAS BILIARES
88.3.4.34	COLANGIORESONANCIA
88.3.4.35	RESONANCIA MAGNÉTICA DE VÍA URINARIA [URORRESONANCIA]
88.3.4.36	RESONANCIA MAGNÉTICA DE INTESTINO [ENTERORM]
88.3.4.40	RESONANCIA MAGNÉTICA DE PELVIS
88.3.4.41	RESONANCIA MAGNÉTICA DINÁMICA DE PISO PÉLVICO
88.3.4.42	RESONANCIA MAGNÉTICA OBSTÉTRICA
88.3.4.43	RESONANCIA MAGNÉTICA DE PLACENTA
<b>88.3.5.</b>	<b>RESONANCIA MAGNÉTICA DE EXTREMIDADES</b>
88.3.5.11	RESONANCIA MAGNÉTICA DE MIEMBRO SUPERIOR SIN INCLUIR ARTICULACIONES
88.3.5.12	RESONANCIA MAGNÉTICA DE ARTICULACIONES DE MIEMBRO SUPERIOR (ESPECÍFICO)
88.3.5.21	RESONANCIA MAGNÉTICA DE MIEMBRO INFERIOR SIN INCLUIR ARTICULACIONES
88.3.5.22	RESONANCIA MAGNÉTICA DE ARTICULACIONES DE MIEMBRO INFERIOR (ESPECÍFICO)
88.3.5.45	RESONANCIA MAGNÉTICA DE ARTICULACIONES COMPARATIVA
88.3.5.60	RESONANCIA MAGNÉTICA DE PLEJO BRAQUIAL
88.3.5.90	RESONANCIA MAGNÉTICA DE SISTEMA MÚSCULO ESQUELÉTICO
<b>88.3.7.</b>	<b>RESONANCIA MAGNÉTICA DE MÉDULA ÓSEA</b>
88.3.7.01	RESONANCIA MAGNÉTICA DE MÉDULA ÓSEA (ESTUDIO DE SUPLENCIA VASCULAR)
<b>88.3.9.</b>	<b>ESTUDIOS DE RESONANCIA MAGNÉTICA NO CLASIFICADOS BAJO OTRO CONCEPTO</b>



Continuación de la resolución "Por la cual se establece la Clasificación Única de Procedimientos en Salud – CUPS para la vigencia 2023"

CÓDIGO	DESCRIPCIÓN
88.3.9.01	RESONANCIA MAGNÉTICA DE CUERPO ENTERO
88.3.9.02	RESONANCIA MAGNÉTICA DE SITIO NO ESPECIFICADO
88.3.9.03	RESONANCIA MAGNÉTICA COMO GUÍA PARA PROCEDIMIENTOS
88.3.9.04	RESONANCIA MAGNÉTICA CON PERFUSIÓN
88.3.9.05	ESPECTROSCOPIA
88.3.9.08	RESONANCIA MAGNÉTICA DE VASOS
<b>Incluye:</b>	ANGIORM
88.3.9.09	RESONANCIA MAGNÉTICA CON ANGIOGRAFÍA
88.3.9.10	RESONANCIA MAGNÉTICA CON ESTUDIO DINÁMICO (CINE RESONANCIA)
88.3.9.11	RESONANCIA MAGNÉTICA CON RECONSTRUCCIÓN TRIDIMENSIONAL
88.3.9.12	RESONANCIA MAGNÉTICA CON RECONSTRUCCIÓN VIRTUAL
88.3.9.13	DIFUSIÓN POR RESONANCIA MAGNÉTICA
<b>88.6.</b>	<b>OTRAS TÉCNICAS DE DIAGNÓSTICO POR IMAGEN</b>
<b>88.6.0.</b>	<b>ESTUDIOS DE DENSIDAD MINERAL ÓSEA</b>
88.6.0.11	OSTEODENSITOMETRÍA POR TC
88.6.0.12	OSTEODENSITOMETRÍA POR ABSORCIÓN DUAL
88.6.0.13	OSTEODENSITOMETRÍA Y COMPOSICIÓN CORPORAL (TEJIDOS BLANDOS)
88.6.0.14	MORFOMETRÍA VERTEBRAL
<b>88.6.1.</b>	<b>ESTUDIOS DE ELASTICIDAD TISULAR</b>
88.6.1.01	ELASTOGRAFÍA
<b>88.7.</b>	<b>OTROS ESTUDIOS DE IMAGENOLÓGÍA</b>
<b>88.7.0.</b>	<b>CINERADIOGRAFÍAS</b>
88.7.0.01	CINERADIOGRAFÍA
88.7.0.02	CINEANGIOGRAFÍA
<b>88.7.1.</b>	<b>NAVEGACIÓN ÓPTICA O ELECTROMAGNÉTICA</b>
<b>Incluye:</b>	COLOCACIÓN DE REFERENCIAS, REGISTROS, PLANEACIÓN Y NAVEGACIÓN INTRAOPERATORIA
88.7.1.01	NAVEGACIÓN ELECTROMAGNÉTICA COMO GUÍA DE PROCEDIMIENTOS
88.7.1.02	NAVEGACIÓN ÓPTICA COMO GUÍA DE PROCEDIMIENTOS
<b>88.7.2.</b>	<b>DEFECOGRAFÍAS</b>
<b>Simultáneo:</b>	CUALQUIER GUÍA IMAGENOLÓGICA (88.3.9.03 - 88.1.7.01)
88.7.2.01	DEFECOGRAFÍA
<b>Capítulo 16 CONSULTA, MONITORIZACIÓN Y PROCEDIMIENTOS DIAGNÓSTICOS</b>	
<b>89.</b>	<b>CONSULTA, MEDICIONES ANATÓMICAS, FISIOLÓGICAS, EXÁMENES MANUALES Y ANATOMOPATOLÓGICOS</b>
<b>89.0.</b>	<b>ENTREVISTA, CONSULTA Y EVALUACIÓN [VALORACIÓN]</b>
<b>Incluye:</b>	AQUELLA EN CUALQUIER FASE DE LA ATENCIÓN: PROMOCIÓN DE LA SALUD, PREVENCIÓN DE LA ENFERMEDAD, DIAGNÓSTICO, TRATAMIENTO, REHABILITACIÓN INTEGRAL; CONSEJERÍA COMO ACTIVIDAD DE CUALESQUIER CONSULTA, ENTREVISTA O EVALUACIÓN; AQUELLA REALIZADA PARA LA PROTECCIÓN DE LA SALUD DE LOS TRABAJADORES; LAS TERAPIAS ALTERNATIVAS CONTEMPLADAS SEGÚN RESOLUCIÓN 2927 DE JULIO DE 1998 O NORMA VIGENTE
<b>89.0.1.</b>	<b>ENTREVISTA, CONSULTA Y EVALUACIÓN (VISITA) DOMICILIARIA O AL SITIO DE TRABAJO</b>
<b>Incluye:</b>	LA PROVISIÓN INTEGRAL DE PROCEDIMIENTOS E INTERVENCIONES (ENTREVISTA, CONSULTA, EDUCACIÓN, ENTRENAMIENTO, SEGUIMIENTO TERAPÉUTICO, EVALUACIÓN) AL USUARIO Y FAMILIA EN SU LUGAR DE RESIDENCIA O SITIO DE TRABAJO, PARA RESTAURAR O MANTENER SU FUNCIONALIDAD FÍSICA, MENTAL O SENSORIAL; COMPRENDE TAMBIÉN LA VISITA EPIDEMIOLÓGICA
89.0.1.01	ATENCIÓN (VISITA) DOMICILIARIA, POR MEDICINA GENERAL
89.0.1.02	ATENCIÓN (VISITA) DOMICILIARIA, POR MEDICINA ESPECIALIZADA
89.0.1.03	ATENCIÓN (VISITA) DOMICILIARIA, POR ODONTOLOGÍA GENERAL
89.0.1.05	ATENCIÓN (VISITA) DOMICILIARIA, POR ENFERMERÍA
<b>Incluye:</b>	PROCEDIMIENTOS REALIZADOS POR ENFERMERA PROFESIONAL O AUXILIAR DE ENFERMERÍA BAJO SU ESTRICTA SUPERVISIÓN
89.0.1.06	ATENCIÓN (VISITA) DOMICILIARIA, POR NUTRICIÓN Y DIETÉTICA
89.0.1.08	ATENCIÓN (VISITA) DOMICILIARIA, POR PSICOLOGÍA
89.0.1.09	ATENCIÓN (VISITA) DOMICILIARIA, POR TRABAJO SOCIAL
89.0.1.10	ATENCIÓN (VISITA) DOMICILIARIA, POR FONIATRÍA Y FONOAUDIOLÓGÍA
89.0.1.11	ATENCIÓN (VISITA) DOMICILIARIA, POR FISIOTERAPIA

Continuación de la resolución "Por la cual se establece la Clasificación Única de Procedimientos en Salud – CUPS para la vigencia 2023"

CÓDIGO	DESCRIPCIÓN
89.0.1.12	ATENCIÓN (VISITA) DOMICILIARIA, POR TERAPIA RESPIRATORIA
89.0.1.13	ATENCIÓN (VISITA) DOMICILIARIA, POR TERAPIA OCUPACIONAL
89.0.1.14	ATENCIÓN (VISITA) DOMICILIARIA, POR PROMOTOR DE LA SALUD
89.0.1.15	ATENCIÓN (VISITA) DOMICILIARIA, POR EQUIPO INTERDISCIPLINARIO
89.0.1.16	ATENCIÓN (VISITA) DOMICILIARIA POR OTRO PROFESIONAL DE LA SALUD
89.0.1.20	ATENCIÓN (VISITA) AL SITIO DE TRABAJO, POR TERAPIA (OCUPACIONAL O FÍSICA)
<b>Incluye:</b>	AQUELLA PARA ADAPTACIÓN DEL TRABAJADOR AL PUESTO DE TRABAJO
89.0.1.25	ATENCIÓN (VISITA) AL SITIO DE TRABAJO, POR EQUIPO INTERDISCIPLINARIO
<b>89.0.2.</b>	<b>CONSULTA DESCRITA COMO GLOBAL O DE PRIMERA VEZ</b>
<b>Incluye:</b>	ENTREVISTA, EVALUACIÓN, VALORACIÓN, ASESORÍA O CONSULTA (ANAMNESIS, TOMA DE SIGNOS VITALES, EXAMEN FÍSICO O EVALUACIÓN DE TODOS LOS SISTEMAS O DEL SISTEMA PERTINENTE AL MOTIVO DE CONSULTA Y LA ESPECIALIDAD; EN CUALQUIER FASE DE LA ATENCIÓN: PROMOCIÓN, PREVENCIÓN, DIAGNÓSTICO, TRATAMIENTO O REHABILITACIÓN INTEGRAL
89.0.2.01	CONSULTA DE PRIMERA VEZ POR MEDICINA GENERAL
89.0.2.02	CONSULTA DE PRIMERA VEZ POR OTRAS ESPECIALIDADES MÉDICAS
<b>Incluye:</b>	AQUELLA REALIZADA PARA LA PROTECCIÓN DE LA SALUD DE LOS TRABAJADORES EN EL INGRESO, RETIRO, REUBICACIÓN, REINTEGRO DEL TRABAJADOR ASÍ COMO PARA DEFINIR EL ORIGEN DEL EVENTO EN SALUD, CALIFICACIÓN DE LA PÉRDIDA DE CAPACIDAD LABORAL
<b>Excluye:</b>	CONSULTA DE PRIMERA VEZ POR ESPECIALIDADES MÉDICAS DESCRITAS EN LAS SUBCATEGORÍAS 89.0.2.25 A 89.0.2.98
89.0.2.03	CONSULTA DE PRIMERA VEZ POR ODONTOLOGÍA GENERAL
<b>Incluye:</b>	ANAMNESIS, EXAMEN ORAL Y ELABORACIÓN DEL ODONTOGRAMA O CARTA ODONTOLÓGICA, PRESCRIPCIÓN FARMACOLÓGICA, ELABORACIÓN DE UN PLAN DE TRATAMIENTO, REMISIÓN AL ESPECIALISTA
<b>Excluye:</b>	PROCEDIMIENTOS QUIRÚRGICOS DE OPERATORIA, CIRUGÍA, ENDODONCIA, EXODONCIA (23.), PROFILAXIS Y DE APLICACIÓN DE SUSTANCIAS PREVENTIVAS (99.7.)
89.0.2.04	CONSULTA DE PRIMERA VEZ POR OTRAS ESPECIALIDADES EN ODONTOLOGIA
<b>Excluye:</b>	CONSULTA DE PRIMERA VEZ POR ESPECIALIDADES EN ODONTOLOGÍA DESCRITAS EN LAS SUBCATEGORÍAS 89.0.2.17 A 89.0.2.24 Y 89.0.2.36
89.0.2.05	CONSULTA DE PRIMERA VEZ POR ENFERMERÍA
89.0.2.06	CONSULTA DE PRIMERA VEZ POR NUTRICIÓN Y DIETÉTICA
89.0.2.07	CONSULTA DE PRIMERA VEZ POR OPTOMETRÍA
<b>Incluye:</b>	OPTOMETRÍA, TONOMETRÍA Y VALORACIÓN ORTÓPTICA LIMITADA O INICIAL, PRESCRIPCIÓN DE TÉCNICAS O AYUDAS ÓPTICAS VISUALES, REMISIÓN PARA: EVALUACIÓN ORTÓPTICA, ADAPTACIÓN Y AJUSTE DE PRÓTESIS O AYUDAS ÓPTICAS VISUALES
<b>Excluye:</b>	EVALUACIÓN ORTÓPTICA (95.3.5.), EVALUACIÓN DE BAJA VISIÓN (95.0.2.), ADAPTACIÓN Y SUMINISTRO DE PRÓTESIS (95.3.4.), PROCEDIMIENTOS DIAGNÓSTICOS ESPECIALES ESPECÍFICOS (95.0. - 95.3.)
89.0.2.08	CONSULTA DE PRIMERA VEZ POR PSICOLOGÍA
89.0.2.09	CONSULTA DE PRIMERA VEZ POR TRABAJO SOCIAL
<b>Incluye:</b>	AQUELLA REALIZADA AL INDIVIDUO, A LA PAREJA O A LA FAMILIA; MÉTODOS O TÉCNICAS TERAPÉUTICAS APLICADAS COMO LA TERAPIA FAMILIAR ENTRE OTRAS
89.0.2.10	CONSULTA DE PRIMERA VEZ POR FONOAUDILOGÍA
89.0.2.11	CONSULTA DE PRIMERA VEZ POR FISIOTERAPIA
89.0.2.12	CONSULTA DE PRIMERA VEZ POR TERAPIA RESPIRATORIA
89.0.2.13	CONSULTA DE PRIMERA VEZ POR TERAPIA OCUPACIONAL
<b>Incluye:</b>	PRUEBAS DE TAMIZAJE
89.0.2.14	CONSULTA DE PRIMERA VEZ POR TERAPIAS ALTERNATIVAS
89.0.2.15	CONSULTA DE PRIMERA VEZ POR EQUIPO INTERDISCIPLINARIO
89.0.2.16	CONSULTA DE PRIMERA VEZ POR ESPECIALISTA EN SALUD FAMILIAR Y COMUNITARIA
<b>Excluye:</b>	CONSULTA DE PRIMERA VEZ POR ESPECIALISTA EN MEDICINA FAMILIAR (89.0.2.63)
89.0.2.17	CONSULTA DE PRIMERA VEZ POR ESPECIALISTA EN CIRUGÍA ORAL

Continuación de la resolución "Por la cual se establece la Clasificación Única de Procedimientos en Salud – CUPS para la vigencia 2023"

CÓDIGO	DESCRIPCIÓN
89.0.2.18	CONSULTA DE PRIMERA VEZ POR ESPECIALISTA EN ENDODONCIA
89.0.2.19	CONSULTA DE PRIMERA VEZ POR ESPECIALISTA EN ESTOMATOLOGÍA Y CIRUGÍA ORAL
89.0.2.20	CONSULTA DE PRIMERA VEZ POR ESPECIALISTA EN ODONTOPEDIATRÍA
89.0.2.21	CONSULTA DE PRIMERA VEZ POR ESPECIALISTA EN PERIODONCIA
89.0.2.22	CONSULTA DE PRIMERA VEZ POR ESPECIALISTA EN ORTODONCIA
89.0.2.23	CONSULTA DE PRIMERA VEZ POR ESPECIALISTA EN RADIOLOGÍA ORAL Y MAXILOFACIAL
89.0.2.24	CONSULTA DE PRIMERA VEZ POR ESPECIALISTA EN REHABILITACIÓN ORAL
89.0.2.25	CONSULTA DE PRIMERA VEZ POR ESPECIALISTA EN ALERGOLOGÍA
89.0.2.26	CONSULTA DE PRIMERA VEZ POR ESPECIALISTA EN ANESTESIOLOGÍA
89.0.2.27	CONSULTA DE PRIMERA VEZ POR ESPECIALISTA EN ANESTESIOLOGÍA CARDIOVASCULAR
89.0.2.28	CONSULTA DE PRIMERA VEZ POR ESPECIALISTA EN CARDIOLOGÍA
89.0.2.29	CONSULTA DE PRIMERA VEZ POR ESPECIALISTA EN CARDIOLOGÍA PEDIÁTRICA
89.0.2.30	CONSULTA DE PRIMERA VEZ POR ESPECIALISTA EN CIRUGÍA CARDIOVASCULAR
89.0.2.31	CONSULTA DE PRIMERA VEZ POR ESPECIALISTA EN CIRUGÍA DE CABEZA Y CUELLO
89.0.2.32	CONSULTA DE PRIMERA VEZ POR ESPECIALISTA EN CIRUGÍA DE MAMA Y TUMORES DE TEJIDOS BLANDOS
89.0.2.33	CONSULTA DE PRIMERA VEZ POR ESPECIALISTA EN CIRUGÍA DE TÓRAX
89.0.2.34	CONSULTA DE PRIMERA VEZ POR ESPECIALISTA EN CIRUGÍA GASTROINTESTINAL
89.0.2.35	CONSULTA DE PRIMERA VEZ POR ESPECIALISTA EN CIRUGÍA GENERAL
89.0.2.36	CONSULTA DE PRIMERA VEZ POR ESPECIALISTA EN CIRUGÍA MAXILOFACIAL
89.0.2.37	CONSULTA DE PRIMERA VEZ POR ESPECIALISTA EN CIRUGÍA ONCOLÓGICA
89.0.2.38	CONSULTA DE PRIMERA VEZ POR ESPECIALISTA EN CIRUGÍA PEDIÁTRICA
89.0.2.39	CONSULTA DE PRIMERA VEZ POR ESPECIALISTA EN CIRUGÍA PLÁSTICA, ESTÉTICA Y RECONSTRUCTIVA
89.0.2.40	CONSULTA DE PRIMERA VEZ POR ESPECIALISTA EN CIRUGÍA VASCULAR
89.0.2.41	CONSULTA DE PRIMERA VEZ POR ESPECIALISTA EN COLOPROCTOLOGÍA
89.0.2.42	CONSULTA DE PRIMERA VEZ POR ESPECIALISTA EN DERMATOLOGÍA
89.0.2.43	CONSULTA DE PRIMERA VEZ POR ESPECIALISTA EN DOLOR Y CUIDADOS PALIATIVOS
89.0.2.44	CONSULTA DE PRIMERA VEZ POR ESPECIALISTA EN ENDOCRINOLOGÍA
89.0.2.45	CONSULTA DE PRIMERA VEZ POR ESPECIALISTA EN ENDOCRINOLOGÍA PEDIÁTRICA
89.0.2.46	CONSULTA DE PRIMERA VEZ POR ESPECIALISTA EN GASTROENTEROLOGÍA
89.0.2.47	CONSULTA DE PRIMERA VEZ POR ESPECIALISTA EN GASTROENTEROLOGÍA PEDIÁTRICA
89.0.2.48	CONSULTA DE PRIMERA VEZ POR ESPECIALISTA EN GENÉTICA MÉDICA
89.0.2.49	CONSULTA DE PRIMERA VEZ POR ESPECIALISTA EN GERIATRÍA
89.0.2.50	CONSULTA DE PRIMERA VEZ POR ESPECIALISTA EN GINECOLOGÍA Y OBSTETRICIA
89.0.2.51	CONSULTA DE PRIMERA VEZ POR ESPECIALISTA EN HEMATOLOGÍA
89.0.2.52	CONSULTA DE PRIMERA VEZ POR ESPECIALISTA EN HEMATOLOGÍA PEDIÁTRICA
89.0.2.53	CONSULTA DE PRIMERA VEZ POR ESPECIALISTA EN HEPATOLOGÍA
89.0.2.54	CONSULTA DE PRIMERA VEZ POR ESPECIALISTA EN INFECTOLOGÍA
89.0.2.55	CONSULTA DE PRIMERA VEZ POR ESPECIALISTA EN MASTOLOGÍA
89.0.2.56	CONSULTA DE PRIMERA VEZ POR ESPECIALISTA EN MEDICINA AEROESPACIAL
89.0.2.57	CONSULTA DE PRIMERA VEZ POR ESPECIALISTA EN MEDICINA ALTERNATIVA (AYURVEDA)
89.0.2.58	CONSULTA DE PRIMERA VEZ POR ESPECIALISTA EN MEDICINA ALTERNATIVA (HOMEOPÁTICA)
89.0.2.59	CONSULTA DE PRIMERA VEZ POR ESPECIALISTA EN MEDICINA ALTERNATIVA (MEDICINA TRADICIONAL CHINA)
89.0.2.60	CONSULTA DE PRIMERA VEZ POR ESPECIALISTA EN MEDICINA ALTERNATIVA (NATUROPATÍA)

Continuación de la resolución "Por la cual se establece la Clasificación Única de Procedimientos en Salud – CUPS para la vigencia 2023"

CÓDIGO	DESCRIPCIÓN
89.0.2.61	CONSULTA DE PRIMERA VEZ POR ESPECIALISTA EN MEDICINA DEL DEPORTE
89.0.2.62	CONSULTA DE PRIMERA VEZ POR ESPECIALISTA EN MEDICINA DEL TRABAJO O SEGURIDAD Y SALUD EN EL TRABAJO
89.0.2.63	CONSULTA DE PRIMERA VEZ POR ESPECIALISTA EN MEDICINA FAMILIAR
<b>Excluye:</b>	CONSULTA DE PRIMERA VEZ POR ESPECIALISTA EN SALUD FAMILIAR Y COMUNITARIA (89.0.2.16)
89.0.2.64	CONSULTA DE PRIMERA VEZ POR ESPECIALISTA EN MEDICINA FÍSICA Y REHABILITACIÓN
89.0.2.65	CONSULTA DE PRIMERA VEZ POR ESPECIALISTA EN MEDICINA FORENSE
89.0.2.66	CONSULTA DE PRIMERA VEZ POR ESPECIALISTA EN MEDICINA INTERNA
89.0.2.67	CONSULTA DE PRIMERA VEZ POR ESPECIALISTA EN MEDICINA NUCLEAR
89.0.2.68	CONSULTA DE PRIMERA VEZ POR ESPECIALISTA EN NEFROLOGÍA
89.0.2.69	CONSULTA DE PRIMERA VEZ POR ESPECIALISTA EN NEFROLOGÍA PEDIÁTRICA
89.0.2.70	CONSULTA DE PRIMERA VEZ POR ESPECIALISTA EN NEONATOLOGÍA
89.0.2.71	CONSULTA DE PRIMERA VEZ POR ESPECIALISTA EN NEUMOLOGÍA
89.0.2.72	CONSULTA DE PRIMERA VEZ POR ESPECIALISTA EN NEUMOLOGÍA PEDIÁTRICA
89.0.2.73	CONSULTA DE PRIMERA VEZ POR ESPECIALISTA EN NEUROCIRUGÍA
89.0.2.74	CONSULTA DE PRIMERA VEZ POR ESPECIALISTA EN NEUROLOGÍA
89.0.2.75	CONSULTA DE PRIMERA VEZ POR ESPECIALISTA EN NEUROLOGÍA PEDIÁTRICA
89.0.2.76	CONSULTA DE PRIMERA VEZ POR ESPECIALISTA EN OFTALMOLOGÍA
89.0.2.77	CONSULTA DE PRIMERA VEZ POR ESPECIALISTA EN ONCOHEMATOLOGÍA PEDIÁTRICA
89.0.2.78	CONSULTA DE PRIMERA VEZ POR ESPECIALISTA EN ONCOLOGÍA
89.0.2.79	CONSULTA DE PRIMERA VEZ POR ESPECIALISTA EN ONCOLOGÍA PEDIÁTRICA
89.0.2.80	CONSULTA DE PRIMERA VEZ POR ESPECIALISTA EN ORTOPEDIA Y TRAUMATOLOGÍA
89.0.2.81	CONSULTA DE PRIMERA VEZ POR ESPECIALISTA EN ORTOPEDIA Y TRAUMATOLOGÍA PEDIÁTRICA
89.0.2.82	CONSULTA DE PRIMERA VEZ POR ESPECIALISTA EN OTORRINOLARINGOLOGÍA
89.0.2.83	CONSULTA DE PRIMERA VEZ POR ESPECIALISTA EN PEDIATRÍA
89.0.2.84	CONSULTA DE PRIMERA VEZ POR ESPECIALISTA EN PSIQUIATRÍA
89.0.2.85	CONSULTA DE PRIMERA VEZ POR ESPECIALISTA EN PSIQUIATRÍA PEDIÁTRICA
89.0.2.86	CONSULTA DE PRIMERA VEZ POR ESPECIALISTA EN RADIOLOGÍA E IMÁGENES DIAGNÓSTICAS
89.0.2.87	CONSULTA DE PRIMERA VEZ POR ESPECIALISTA EN RADIOTERAPIA
89.0.2.88	CONSULTA DE PRIMERA VEZ POR ESPECIALISTA EN REUMATOLOGÍA
89.0.2.89	CONSULTA DE PRIMERA VEZ POR ESPECIALISTA EN REUMATOLOGÍA PEDIÁTRICA
89.0.2.90	CONSULTA DE PRIMERA VEZ POR ESPECIALISTA EN SEXOLOGÍA CLÍNICA
89.0.2.91	CONSULTA DE PRIMERA VEZ POR ESPECIALISTA EN TOXICOLOGÍA CLÍNICA
89.0.2.92	CONSULTA DE PRIMERA VEZ POR ESPECIALISTA EN TRASPLANTES
<b>Incluye:</b>	BÚSQUEDA DE DONANTE PRECURSORES HEMATOPOYÉTICOS
89.0.2.94	CONSULTA DE PRIMERA VEZ POR ESPECIALISTA EN UROLOGÍA
89.0.2.95	CONSULTA DE PRIMERA VEZ POR ESPECIALISTA EN MEDICINA ALTERNATIVA (OSTEOPÁTICA)
89.0.2.96	CONSULTA DE PRIMERA VEZ POR ESPECIALISTA EN MEDICINA ALTERNATIVA (NEURALTERAPÉUTICA)
89.0.2.97	CONSULTA DE PRIMERA VEZ POR OTRAS ESPECIALIDADES DE PSICOLOGÍA
89.0.2.98	CONSULTA DE PRIMERA VEZ POR ESPECIALISTA EN MEDICINA ESTÉTICA
<b>89.0.3.</b>	<b>CONSULTA DE CONTROL O DE SEGUIMIENTO</b>
<b>Incluye:</b>	ENTREVISTA, EVALUACIÓN, VALORACIÓN O CONSULTA LIMITADAS: PARA UN PROBLEMA YA CONOCIDO, SOBRE UN SISTEMA O UN ÓRGANO ESPECÍFICO, PARA SEGUIMIENTO EN CUALQUIER ATENCIÓN INTEGRAL DURANTE LAS FASES DE PROMOCIÓN DE LA SALUD O PREVENCIÓN DE LA ENFERMEDAD

Continuación de la resolución "Por la cual se establece la Clasificación Única de Procedimientos en Salud – CUPS para la vigencia 2023"

CÓDIGO	DESCRIPCIÓN
<b>Excluye:</b>	<i>EVALUACIÓN ORTÓPTICA-PLÉÓPTICA (95.0.1.), EVALUACIÓN DE BAJA VISIÓN (95.0.2.)</i>
89.0.3.01	CONSULTA DE CONTROL O DE SEGUIMIENTO POR MEDICINA GENERAL
89.0.3.02	CONSULTA DE CONTROL O DE SEGUIMIENTO POR OTRAS ESPECIALIDADES MÉDICAS
<b>Incluye:</b>	<i>AQUELLA REALIZADA PARA LA PROTECCIÓN DE LA SALUD DE LOS TRABAJADORES EN FORMA PERIÓDICA, EN SEGUIMIENTO LABORAL AL REINTEGRO O ADAPTACIÓN DE ORTESIS-PRÓTESIS</i>
<b>Excluye:</b>	<i>CONSULTA DE CONTROL O DE SEGUIMIENTO POR ESPECIALIDADES MÉDICAS DESCRITAS EN LAS SUBCATEGORÍAS 89.0.3.25 - 89.0.3.94</i>
89.0.3.03	CONSULTA DE CONTROL O DE SEGUIMIENTO POR ODONTOLOGÍA GENERAL
89.0.3.04	CONSULTA DE CONTROL O DE SEGUIMIENTO POR OTRAS ESPECIALIDADES EN ODONTOLOGIA
<b>Excluye:</b>	<i>CONSULTA DE CONTROL O DE SEGUIMIENTO POR ESPECIALIDADES EN ODONTOLOGÍA DESCRITAS EN LAS SUBCATEGORÍAS 89.0.3.17 A 89.0.3.24 Y 89.0.3.36</i>
89.0.3.05	CONSULTA DE CONTROL O DE SEGUIMIENTO POR ENFERMERÍA
89.0.3.06	CONSULTA DE CONTROL O DE SEGUIMIENTO POR NUTRICIÓN Y DIETÉTICA
89.0.3.07	CONSULTA DE CONTROL O DE SEGUIMIENTO POR OPTOMETRÍA
<b>Incluye:</b>	<i>EVALUACIÓN Y AJUSTE DE LA AYUDA VISUAL (ANTEOJOS, LENTES DE CONTACTO, AYUDAS DE BAJA VISIÓN) PRESCRITA EN LA CONSULTA INICIAL O AJUSTE Y REVISIÓN DE LA PRÓTESIS OCULAR ADAPTADA</i>
<b>Excluye:</b>	<i>EVALUACIÓN ORTÓPTICA-PLÉÓPTICA (95.0.1.), EVALUACIÓN DE BAJA VISIÓN (95.0.2.)</i>
89.0.3.08	CONSULTA DE CONTROL O DE SEGUIMIENTO POR PSICOLOGÍA
89.0.3.09	CONSULTA DE CONTROL O DE SEGUIMIENTO POR TRABAJO SOCIAL
<b>Incluye:</b>	<i>AQUELLA REALIZADA AL INDIVIDUO, A LA PAREJA O A LA FAMILIA; MÉTODOS O TÉCNICAS TERAPÉUTICAS APLICADAS COMO LA TERAPIA FAMILIAR ENTRE OTRAS</i>
89.0.3.10	CONSULTA DE CONTROL O DE SEGUIMIENTO POR FONOAUDILOGÍA
89.0.3.11	CONSULTA DE CONTROL O DE SEGUIMIENTO POR FISIOTERAPIA
89.0.3.12	CONSULTA DE CONTROL O DE SEGUIMIENTO POR TERAPIA RESPIRATORIA
89.0.3.13	CONSULTA DE CONTROL O DE SEGUIMIENTO POR TERAPIA OCUPACIONAL
<b>Incluye:</b>	<i>PRUEBAS DE TAMIZAJE</i>
89.0.3.14	CONSULTA DE CONTROL O DE SEGUIMIENTO POR TERAPIAS ALTERNATIVAS
89.0.3.15	CONSULTA INTEGRAL DE CONTROL O DE SEGUIMIENTO POR EQUIPO INTERDISCIPLINARIO
89.0.3.16	CONSULTA DE CONTROL O DE SEGUIMIENTO POR ESPECIALISTA EN SALUD FAMILIAR Y COMUNITARIA
<b>Excluye:</b>	<i>CONSULTA DE CONTROL O DE SEGUIMIENTO POR ESPECIALISTA EN MEDICINA FAMILIAR (89.0.3.63)</i>
89.0.3.17	CONSULTA DE CONTROL O DE SEGUIMIENTO POR ESPECIALISTA EN CIRUGÍA ORAL
89.0.3.18	CONSULTA DE CONTROL O DE SEGUIMIENTO POR ESPECIALISTA EN ENDODONCIA
89.0.3.19	CONSULTA DE CONTROL O DE SEGUIMIENTO POR ESPECIALISTA EN ESTOMATOLOGÍA Y CIRUGÍA ORAL
89.0.3.20	CONSULTA DE CONTROL O DE SEGUIMIENTO POR ESPECIALISTA EN ODONTOPEDIATRÍA
89.0.3.21	CONSULTA DE CONTROL O DE SEGUIMIENTO POR ESPECIALISTA EN PERIODONCIA
89.0.3.22	CONSULTA DE CONTROL O DE SEGUIMIENTO POR ESPECIALISTA EN ORTODONCIA
89.0.3.23	CONSULTA DE CONTROL O DE SEGUIMIENTO POR ESPECIALISTA EN RADIOLOGÍA ORAL Y MAXILOFACIAL
89.0.3.24	CONSULTA DE CONTROL O DE SEGUIMIENTO POR ESPECIALISTA EN REHABILITACIÓN ORAL
89.0.3.25	CONSULTA DE CONTROL O DE SEGUIMIENTO POR ESPECIALISTA EN ALERGOLOGÍA
89.0.3.26	CONSULTA DE CONTROL O DE SEGUIMIENTO POR ESPECIALISTA EN ANESTESIOLOGÍA
89.0.3.27	CONSULTA DE CONTROL O DE SEGUIMIENTO POR ESPECIALISTA EN ANESTESIOLOGÍA CARDIOVASCULAR

Continuación de la resolución "Por la cual se establece la Clasificación Única de Procedimientos en Salud – CUPS para la vigencia 2023"

CÓDIGO	DESCRIPCIÓN
89.0.3.28	CONSULTA DE CONTROL O DE SEGUIMIENTO POR ESPECIALISTA EN CARDIOLOGÍA
89.0.3.29	CONSULTA DE CONTROL O DE SEGUIMIENTO POR ESPECIALISTA EN CARDIOLOGÍA PEDIÁTRICA
89.0.3.30	CONSULTA DE CONTROL O DE SEGUIMIENTO POR ESPECIALISTA EN CIRUGÍA CARDIOVASCULAR
89.0.3.31	CONSULTA DE CONTROL O DE SEGUIMIENTO POR ESPECIALISTA EN CIRUGÍA DE CABEZA Y CUELLO
89.0.3.32	CONSULTA DE CONTROL O DE SEGUIMIENTO POR ESPECIALISTA EN CIRUGÍA DE MAMA Y TUMORES DE TEJIDOS BLANDOS
89.0.3.33	CONSULTA DE CONTROL O DE SEGUIMIENTO POR ESPECIALISTA EN CIRUGÍA DE TÓRAX
89.0.3.34	CONSULTA DE CONTROL O DE SEGUIMIENTO POR ESPECIALISTA EN CIRUGÍA GASTROINTESTINAL
89.0.3.35	CONSULTA DE CONTROL O DE SEGUIMIENTO POR ESPECIALISTA EN CIRUGÍA GENERAL
89.0.3.36	CONSULTA DE CONTROL O DE SEGUIMIENTO POR ESPECIALISTA EN CIRUGÍA MAXILOFACIAL
89.0.3.37	CONSULTA DE CONTROL O DE SEGUIMIENTO POR ESPECIALISTA EN CIRUGÍA ONCOLÓGICA
89.0.3.38	CONSULTA DE CONTROL O DE SEGUIMIENTO POR ESPECIALISTA EN CIRUGÍA PEDIÁTRICA
89.0.3.39	CONSULTA DE CONTROL O DE SEGUIMIENTO POR ESPECIALISTA EN CIRUGÍA PLÁSTICA, ESTÉTICA Y RECONSTRUCTIVA
89.0.3.40	CONSULTA DE CONTROL O DE SEGUIMIENTO POR ESPECIALISTA EN CIRUGÍA VASCULAR
89.0.3.41	CONSULTA DE CONTROL O DE SEGUIMIENTO POR ESPECIALISTA EN COLOPROCTOLOGÍA
89.0.3.42	CONSULTA DE CONTROL O DE SEGUIMIENTO POR ESPECIALISTA EN DERMATOLOGÍA
89.0.3.43	CONSULTA DE CONTROL O DE SEGUIMIENTO POR ESPECIALISTA EN DOLOR Y CUIDADOS PALIATIVOS
89.0.3.44	CONSULTA DE CONTROL O DE SEGUIMIENTO POR ESPECIALISTA EN ENDOCRINOLOGÍA
89.0.3.45	CONSULTA DE CONTROL O DE SEGUIMIENTO POR ESPECIALISTA EN ENDOCRINOLOGÍA PEDIÁTRICA
89.0.3.46	CONSULTA DE CONTROL O DE SEGUIMIENTO POR ESPECIALISTA EN GASTROENTEROLOGÍA
89.0.3.47	CONSULTA DE CONTROL O DE SEGUIMIENTO POR ESPECIALISTA EN GASTROENTEROLOGÍA PEDIÁTRICA
89.0.3.48	CONSULTA DE CONTROL O DE SEGUIMIENTO POR ESPECIALISTA EN GENÉTICA MÉDICA
89.0.3.49	CONSULTA DE CONTROL O DE SEGUIMIENTO POR ESPECIALISTA EN GERIATRÍA
89.0.3.50	CONSULTA DE CONTROL O DE SEGUIMIENTO POR ESPECIALISTA EN GINECOLOGÍA Y OBSTETRICIA
89.0.3.51	CONSULTA DE CONTROL O DE SEGUIMIENTO POR ESPECIALISTA EN HEMATOLOGÍA
89.0.3.52	CONSULTA DE CONTROL O DE SEGUIMIENTO POR ESPECIALISTA EN HEMATOLOGÍA PEDIÁTRICA
89.0.3.53	CONSULTA DE CONTROL O DE SEGUIMIENTO POR ESPECIALISTA EN HEPATOLOGÍA
89.0.3.54	CONSULTA DE CONTROL O DE SEGUIMIENTO POR ESPECIALISTA EN INFECTOLOGÍA
89.0.3.55	CONSULTA DE CONTROL O DE SEGUIMIENTO POR ESPECIALISTA EN MASTOLOGÍA
89.0.3.56	CONSULTA DE CONTROL O DE SEGUIMIENTO POR ESPECIALISTA EN MEDICINA AEROESPACIAL
89.0.3.57	CONSULTA DE CONTROL O DE SEGUIMIENTO POR ESPECIALISTA EN MEDICINA ALTERNATIVA (AYURVEDA)
89.0.3.58	CONSULTA DE CONTROL O DE SEGUIMIENTO POR ESPECIALISTA EN MEDICINA ALTERNATIVA (HOMEOPÁTICA)

Continuación de la resolución "Por la cual se establece la Clasificación Única de Procedimientos en Salud – CUPS para la vigencia 2023"

CÓDIGO	DESCRIPCIÓN
89.0.3.59	CONSULTA DE CONTROL O DE SEGUIMIENTO POR ESPECIALISTA EN MEDICINA ALTERNATIVA (MEDICINA TRADICIONAL CHINA)
89.0.3.60	CONSULTA DE CONTROL O DE SEGUIMIENTO POR ESPECIALISTA EN MEDICINA ALTERNATIVA (NATUROPATÍA)
89.0.3.61	CONSULTA DE CONTROL O DE SEGUIMIENTO POR ESPECIALISTA EN MEDICINA DEL DEPORTE
89.0.3.62	CONSULTA DE CONTROL O DE SEGUIMIENTO POR ESPECIALISTA EN MEDICINA DEL TRABAJO O SEGURIDAD Y SALUD EN EL TRABAJO
89.0.3.63	CONSULTA DE CONTROL O DE SEGUIMIENTO POR ESPECIALISTA EN MEDICINA FAMILIAR
<b>Excluye:</b>	<i>CONSULTA DE CONTROL O DE SEGUIMIENTO POR ESPECIALISTA EN SALUD FAMILIAR Y COMUNITARIA (89.0.3.16)</i>
89.0.3.64	CONSULTA DE CONTROL O DE SEGUIMIENTO POR ESPECIALISTA EN MEDICINA FÍSICA Y REHABILITACIÓN
89.0.3.65	CONSULTA DE CONTROL O DE SEGUIMIENTO POR ESPECIALISTA EN MEDICINA FORENSE
89.0.3.66	CONSULTA DE CONTROL O DE SEGUIMIENTO POR ESPECIALISTA EN MEDICINA INTERNA
89.0.3.67	CONSULTA DE CONTROL O DE SEGUIMIENTO POR ESPECIALISTA EN MEDICINA NUCLEAR
89.0.3.68	CONSULTA DE CONTROL O DE SEGUIMIENTO POR ESPECIALISTA EN NEFROLOGÍA
89.0.3.69	CONSULTA DE CONTROL O DE SEGUIMIENTO POR ESPECIALISTA EN NEFROLOGÍA PEDIÁTRICA
89.0.3.70	CONSULTA DE CONTROL O DE SEGUIMIENTO POR ESPECIALISTA EN NEONATOLOGÍA
89.0.3.71	CONSULTA DE CONTROL O DE SEGUIMIENTO POR ESPECIALISTA EN NEUMOLOGÍA
89.0.3.72	CONSULTA DE CONTROL O DE SEGUIMIENTO POR ESPECIALISTA EN NEUMOLOGÍA PEDIÁTRICA
89.0.3.73	CONSULTA DE CONTROL O DE SEGUIMIENTO POR ESPECIALISTA EN NEUROCIRUGÍA
89.0.3.74	CONSULTA DE CONTROL O DE SEGUIMIENTO POR ESPECIALISTA EN NEUROLOGÍA
89.0.3.75	CONSULTA DE CONTROL O DE SEGUIMIENTO POR ESPECIALISTA EN NEUROLOGÍA PEDIÁTRICA
89.0.3.76	CONSULTA DE CONTROL O DE SEGUIMIENTO POR ESPECIALISTA EN OFTALMOLOGÍA
89.0.3.77	CONSULTA DE CONTROL O DE SEGUIMIENTO POR ESPECIALISTA EN ONCOHEMATOLOGÍA PEDIÁTRICA
89.0.3.78	CONSULTA DE CONTROL O DE SEGUIMIENTO POR ESPECIALISTA EN ONCOLOGÍA
89.0.3.79	CONSULTA DE CONTROL O DE SEGUIMIENTO POR ESPECIALISTA EN ONCOLOGÍA PEDIÁTRICA
89.0.3.80	CONSULTA DE CONTROL O DE SEGUIMIENTO POR ESPECIALISTA EN ORTOPEDIA Y TRAUMATOLOGÍA
89.0.3.81	CONSULTA DE CONTROL O DE SEGUIMIENTO POR ESPECIALISTA EN ORTOPEDIA Y TRAUMATOLOGÍA PEDIÁTRICA
89.0.3.82	CONSULTA DE CONTROL O DE SEGUIMIENTO POR ESPECIALISTA EN OTORRINOLARINGOLOGÍA
89.0.3.83	CONSULTA DE CONTROL O DE SEGUIMIENTO POR ESPECIALISTA EN PEDIATRÍA
89.0.3.84	CONSULTA DE CONTROL O DE SEGUIMIENTO POR ESPECIALISTA EN PSIQUIATRÍA
89.0.3.85	CONSULTA DE CONTROL O DE SEGUIMIENTO POR ESPECIALISTA EN PSIQUIATRÍA PEDIÁTRICA
89.0.3.86	CONSULTA DE CONTROL O DE SEGUIMIENTO POR ESPECIALISTA EN RADIOLOGÍA E IMÁGENES DIAGNÓSTICAS
89.0.3.87	CONSULTA DE CONTROL O DE SEGUIMIENTO POR ESPECIALISTA EN RADIOTERAPIA
89.0.3.88	CONSULTA DE CONTROL O DE SEGUIMIENTO POR ESPECIALISTA EN REUMATOLOGÍA

Continuación de la resolución "Por la cual se establece la Clasificación Única de Procedimientos en Salud – CUPS para la vigencia 2023"

CÓDIGO	DESCRIPCIÓN
89.0.3.89	CONSULTA DE CONTROL O DE SEGUIMIENTO POR ESPECIALISTA EN REUMATOLOGÍA PEDIÁTRICA
89.0.3.90	CONSULTA DE CONTROL O DE SEGUIMIENTO POR ESPECIALISTA EN SEXOLOGÍA CLÍNICA
89.0.3.91	CONSULTA DE CONTROL O DE SEGUIMIENTO POR ESPECIALISTA EN TOXICOLOGÍA CLÍNICA
89.0.3.92	CONSULTA DE CONTROL O DE SEGUIMIENTO POR ESPECIALISTA EN TRASPLANTES
89.0.3.94	CONSULTA DE CONTROL O DE SEGUIMIENTO POR ESPECIALISTA EN UROLOGÍA
89.0.3.95	CONSULTA DE CONTROL O DE SEGUIMIENTO POR ESPECIALISTA EN MEDICINA ALTERNATIVA (OSTEOPÁTICA)
89.0.3.96	CONSULTA DE CONTROL O DE SEGUIMIENTO POR ESPECIALISTA EN MEDICINA ALTERNATIVA (NEURALTERAPÉUTICA)
89.0.3.97	CONSULTA DE CONTROL O DE SEGUIMIENTO POR OTRAS ESPECIALIDADES DE PSICOLOGÍA
89.0.3.98	CONSULTA DE CONTROL O DE SEGUIMIENTO POR ESPECIALISTA EN MEDICINA ESTÉTICA
<b>89.0.4.</b>	<b>INTERCONSULTA</b>
<b>Incluye:</b>	<i>ACTO MEDIANTE EL CUAL UN ESPECIALISTA U OTRO PROFESIONAL DE LA SALUD A SOLICITUD DEL MÉDICO TRATANTE (GENERAL O ESPECIALISTA), EMITE OPINIÓN DIAGNÓSTICA O TERAPÉUTICA SIN ASUMIR LA RESPONSABILIDAD DIRECTA EN EL MANEJO DEL USUARIO, TANTO EN EL ÁMBITO AMBULATORIO COMO INTRAHOSPITALARIO</i>
89.0.4.01	INTERCONSULTA POR MEDICINA GENERAL
89.0.4.02	INTERCONSULTA POR OTRAS ESPECIALIDADES MÉDICAS
<b>Excluye:</b>	<i>INTERCONSULTA POR ESPECIALIDADES MÉDICAS DESCRITAS EN LAS SUBCATEGORÍAS 89.0.4.25 A 89.0.4.97</i>
89.0.4.03	INTERCONSULTA POR ODONTOLOGÍA GENERAL
89.0.4.04	INTERCONSULTA POR OTRAS ESPECIALIDADES EN ODONTOLOGIA
<b>Excluye:</b>	<i>INTERCONSULTA POR ESPECIALIDADES EN ODONTOLOGÍA DESCRITAS EN LAS SUBCATEGORÍAS 89.0.4.17 A 89.0.4.24 Y 89.0.4.36</i>
89.0.4.05	INTERCONSULTA POR ENFERMERÍA
89.0.4.06	INTERCONSULTA POR NUTRICIÓN Y DIETÉTICA
<b>Incluye:</b>	<i>MANEJO NUTRICIONAL ENTERAL, PARENTERAL, SUPLEMENTACIÓN DE LA VÍA ORAL O MANEJO DIETARIO ESPECIALIZADO (PROCESO DE VALORACIÓN NUTRICIONAL, ANAMNESIS ALIMENTARIA CÁLCULO DE REQUERIMIENTOS Y PRESCRIPCIÓN DE DIETAS ESPECIALES AJUSTADOS A REQUERIMIENTOS INDIVIDUALES)</i>
89.0.4.08	INTERCONSULTA POR PSICOLOGÍA
89.0.4.09	INTERCONSULTA POR TRABAJO SOCIAL
89.0.4.10	INTERCONSULTA POR FONOAUDIOLOGÍA
89.0.4.11	INTERCONSULTA POR FISIOTERAPIA
89.0.4.12	INTERCONSULTA POR TERAPIA RESPIRATORIA
89.0.4.13	INTERCONSULTA POR TERAPIA OCUPACIONAL
89.0.4.16	INTERCONSULTA POR ESPECIALISTA EN SALUD FAMILIAR Y COMUNITARIA
<b>Excluye:</b>	<i>INTERCONSULTA POR ESPECIALISTA EN MEDICINA FAMILIAR (89.0.4.63)</i>
89.0.4.17	INTERCONSULTA POR ESPECIALISTA EN CIRUGÍA ORAL
89.0.4.18	INTERCONSULTA POR ESPECIALISTA EN ENDODONCIA
89.0.4.19	INTERCONSULTA POR ESPECIALISTA EN ESTOMATOLOGÍA Y CIRUGÍA ORAL
89.0.4.20	INTERCONSULTA POR ESPECIALISTA EN ODONTOPEDIATRÍA
89.0.4.21	INTERCONSULTA POR ESPECIALISTA EN PERIODONCIA
89.0.4.22	INTERCONSULTA POR ESPECIALISTA EN ORTODONCIA
89.0.4.23	INTERCONSULTA POR ESPECIALISTA EN RADIOLOGÍA ORAL Y MAXILOFACIAL
89.0.4.24	INTERCONSULTA POR ESPECIALISTA EN REHABILITACIÓN ORAL
89.0.4.25	INTERCONSULTA POR ESPECIALISTA EN ALERGOLOGÍA
89.0.4.26	INTERCONSULTA POR ESPECIALISTA EN ANESTESIOLOGÍA
89.0.4.27	INTERCONSULTA POR ESPECIALISTA EN ANESTESIOLOGÍA CARDIOVASCULAR
89.0.4.28	INTERCONSULTA POR ESPECIALISTA EN CARDIOLOGÍA
89.0.4.29	INTERCONSULTA POR ESPECIALISTA EN CARDIOLOGÍA PEDIÁTRICA



Continuación de la resolución "Por la cual se establece la Clasificación Única de Procedimientos en Salud – CUPS para la vigencia 2023"

CÓDIGO	DESCRIPCIÓN
89.0.4.30	INTERCONSULTA POR ESPECIALISTA EN CIRUGÍA CARDIOVASCULAR
89.0.4.31	INTERCONSULTA POR ESPECIALISTA EN CIRUGÍA DE CABEZA Y CUÉLLO
89.0.4.32	INTERCONSULTA POR ESPECIALISTA EN CIRUGÍA DE MAMA Y TUMORES DE TEJIDOS BLANDOS
89.0.4.33	INTERCONSULTA POR ESPECIALISTA EN CIRUGÍA DE TÓRAX
89.0.4.34	INTERCONSULTA POR ESPECIALISTA EN CIRUGÍA GASTROINTESTINAL
89.0.4.35	INTERCONSULTA POR ESPECIALISTA EN CIRUGÍA GENERAL
89.0.4.36	INTERCONSULTA POR ESPECIALISTA EN CIRUGÍA MAXILOFACIAL
89.0.4.37	INTERCONSULTA POR ESPECIALISTA EN CIRUGÍA ONCOLÓGICA
89.0.4.38	INTERCONSULTA POR ESPECIALISTA EN CIRUGÍA PEDIÁTRICA
89.0.4.39	INTERCONSULTA POR ESPECIALISTA EN CIRUGÍA PLÁSTICA, ESTÉTICA Y RECONSTRUCTIVA
89.0.4.40	INTERCONSULTA POR ESPECIALISTA EN CIRUGÍA VASCULAR
89.0.4.41	INTERCONSULTA POR ESPECIALISTA EN COLOPROCTOLOGÍA
89.0.4.42	INTERCONSULTA POR ESPECIALISTA EN DERMATOLOGÍA
89.0.4.43	INTERCONSULTA POR ESPECIALISTA EN DOLOR Y CUIDADOS PALIATIVOS
89.0.4.44	INTERCONSULTA POR ESPECIALISTA EN ENDOCRINOLOGÍA
89.0.4.45	INTERCONSULTA POR ESPECIALISTA EN ENDOCRINOLOGÍA PEDIÁTRICA
89.0.4.46	INTERCONSULTA POR ESPECIALISTA EN GASTROENTEROLOGÍA
89.0.4.47	INTERCONSULTA POR ESPECIALISTA EN GASTROENTEROLOGÍA PEDIÁTRICA
89.0.4.48	INTERCONSULTA POR ESPECIALISTA EN GENÉTICA MÉDICA
89.0.4.49	INTERCONSULTA POR ESPECIALISTA EN GERIATRÍA
89.0.4.50	INTERCONSULTA POR ESPECIALISTA EN GINECOLOGÍA Y OBSTETRICIA
89.0.4.51	INTERCONSULTA POR ESPECIALISTA EN HEMATOLOGÍA
89.0.4.52	INTERCONSULTA POR ESPECIALISTA EN HEMATOLOGÍA PEDIÁTRICA
89.0.4.53	INTERCONSULTA POR ESPECIALISTA EN HEPATOLOGÍA
89.0.4.54	INTERCONSULTA POR ESPECIALISTA EN INFECTOLOGÍA
89.0.4.55	INTERCONSULTA POR ESPECIALISTA EN MASTOLOGÍA
89.0.4.56	INTERCONSULTA POR ESPECIALISTA EN MEDICINA AEROESPACIAL
89.0.4.57	INTERCONSULTA POR ESPECIALISTA EN MEDICINA ALTERNATIVA (AYURVEDA)
89.0.4.58	INTERCONSULTA POR ESPECIALISTA EN MEDICINA ALTERNATIVA (HOMEOPÁTICA)
89.0.4.59	INTERCONSULTA POR ESPECIALISTA EN MEDICINA ALTERNATIVA (MEDICINA TRADICIONAL CHINA)
89.0.4.60	INTERCONSULTA POR ESPECIALISTA EN MEDICINA ALTERNATIVA (NATUROPATÍA)
89.0.4.61	INTERCONSULTA POR ESPECIALISTA EN MEDICINA DEL DEPORTE
89.0.4.62	INTERCONSULTA POR ESPECIALISTA EN MEDICINA DEL TRABAJO O SEGURIDAD Y SALUD EN EL TRABAJO
89.0.4.63	INTERCONSULTA POR ESPECIALISTA EN MEDICINA FAMILIAR
<b>Excluye:</b>	<i>INTERCONSULTA POR ESPECIALISTA EN SALUD FAMILIAR Y COMUNITARIA (89.0.4.16)</i>
89.0.4.64	INTERCONSULTA POR ESPECIALISTA EN MEDICINA FÍSICA Y REHABILITACIÓN
89.0.4.65	INTERCONSULTA POR ESPECIALISTA EN MEDICINA FORENSE
89.0.4.66	INTERCONSULTA POR ESPECIALISTA EN MEDICINA INTERNA
89.0.4.67	INTERCONSULTA POR ESPECIALISTA EN MEDICINA NUCLEAR
89.0.4.68	INTERCONSULTA POR ESPECIALISTA EN NEFROLOGÍA
89.0.4.69	INTERCONSULTA POR ESPECIALISTA EN NEFROLOGÍA PEDIÁTRICA
89.0.4.70	INTERCONSULTA POR ESPECIALISTA EN NEONATOLOGÍA
89.0.4.71	INTERCONSULTA POR ESPECIALISTA EN NEUMOLOGÍA
89.0.4.72	INTERCONSULTA POR ESPECIALISTA EN NEUMOLOGÍA PEDIÁTRICA
89.0.4.73	INTERCONSULTA POR ESPECIALISTA EN NEUROCIRUGÍA
89.0.4.74	INTERCONSULTA POR ESPECIALISTA EN NEUROLOGÍA
89.0.4.75	INTERCONSULTA POR ESPECIALISTA EN NEUROLOGÍA PEDIÁTRICA
89.0.4.76	INTERCONSULTA POR ESPECIALISTA EN OFTALMOLOGÍA
89.0.4.77	INTERCONSULTA POR ESPECIALISTA EN ONCOHEMATOLOGÍA PEDIÁTRICA
89.0.4.78	INTERCONSULTA POR ESPECIALISTA EN ONCOLOGÍA
89.0.4.79	INTERCONSULTA POR ESPECIALISTA EN ONCOLOGÍA PEDIÁTRICA
89.0.4.80	INTERCONSULTA POR ESPECIALISTA EN ORTOPEDIA Y TRAUMATOLOGÍA

Continuación de la resolución "Por la cual se establece la Clasificación Única de Procedimientos en Salud – CUPS para la vigencia 2023"

CÓDIGO	DESCRIPCIÓN
89.0.4.81	INTERCONSULTA POR ESPECIALISTA EN ORTOPEDIA Y TRAUMATOLOGÍA PEDIÁTRICA
89.0.4.82	INTERCONSULTA POR ESPECIALISTA EN OTORRINOLARINGOLOGÍA
89.0.4.83	INTERCONSULTA POR ESPECIALISTA EN PEDIATRÍA
89.0.4.84	INTERCONSULTA POR ESPECIALISTA EN PSIQUIATRÍA
89.0.4.85	INTERCONSULTA POR ESPECIALISTA EN PSIQUIATRÍA PEDIÁTRICA
89.0.4.86	INTERCONSULTA POR ESPECIALISTA EN RADIOLOGÍA E IMÁGENES DIAGNÓSTICAS
89.0.4.87	INTERCONSULTA POR ESPECIALISTA EN RADIOTERAPIA
89.0.4.88	INTERCONSULTA POR ESPECIALISTA EN REUMATOLOGÍA
89.0.4.89	INTERCONSULTA POR ESPECIALISTA EN REUMATOLOGÍA PEDIÁTRICA
89.0.4.90	INTERCONSULTA POR ESPECIALISTA EN SEXOLOGÍA CLÍNICA
89.0.4.91	INTERCONSULTA POR ESPECIALISTA EN TOXICOLOGÍA CLÍNICA
89.0.4.92	INTERCONSULTA POR ESPECIALISTA EN TRASPLANTES
89.0.4.94	INTERCONSULTA POR ESPECIALISTA EN UROLOGÍA
89.0.4.95	INTERCONSULTA POR ESPECIALISTA EN MEDICINA ALTERNATIVA (OSTEOPÁTICA)
89.0.4.96	INTERCONSULTA POR ESPECIALISTA EN MEDICINA ALTERNATIVA (NEURALTERAPÉUTICA)
89.0.4.97	INTERCONSULTA POR ESPECIALISTA EN MEDICINA ESTÉTICA
<b>89.0.5.</b>	<b>JUNTA MÉDICA O EQUIPO INTERDISCIPLINARIO</b>
<b>Incluye:</b>	<i>CONFORMADO POR PROFESIONALES DE LA SALUD (MÍNIMO TRES), A FIN DE DICTAMINAR SOBRE LA CONDUCTA A SEGUIR CON LOS USUARIOS, PARA ESTABLECER UN DIAGNÓSTICO O ACCIÓN TERAPÉUTICA. ASÍ COMO AQUELLAS PARA LA CALIFICACIÓN DE LA PÉRDIDA DE LA CAPACIDAD LABORAL U OCUPACIONAL</i>
89.0.5.01	PARTICIPACIÓN EN JUNTA MÉDICA O EQUIPO INTERDISCIPLINARIO POR MEDICINA GENERAL Y CASO (PACIENTE)
89.0.5.02	PARTICIPACIÓN EN JUNTA MÉDICA O EQUIPO INTERDISCIPLINARIO POR MEDICINA ESPECIALIZADA Y CASO (PACIENTE)
89.0.5.03	PARTICIPACIÓN EN JUNTA MÉDICA O EQUIPO INTERDISCIPLINARIO POR OTRO PROFESIONAL DE LA SALUD Y CASO (PACIENTE)
<b>89.0.6.</b>	<b>CUIDADO (MANEJO) Y ASISTENCIA INTRAHOSPITALARIA</b>
<b>Incluye:</b>	<i>AQUELLA ATENCIÓN DIARIA AL PACIENTE INTERNADO, UTILIZANDO MÉTODOS COMO LAS RONDAS, REVISTAS ENTRE OTROS, REALIZADA EN CUALESQUIER SERVICIO</i>
89.0.6.01	CUIDADO (MANEJO) INTRAHOSPITALARIO POR MEDICINA GENERAL
89.0.6.02	CUIDADO (MANEJO) INTRAHOSPITALARIO POR MEDICINA ESPECIALIZADA
89.0.6.03	DETECCIÓN, VALORACIÓN Y ATENCIÓN INTRAHOSPITALARIA DE DONANTE DE ÓRGANOS Y TEJIDOS
89.0.6.04	CUIDADO (MANEJO) INTRAHOSPITALARIO POR ODONTOLOGÍA ESPECIALIZADA
89.0.6.05	ASISTENCIA INTRAHOSPITALARIA POR ENFERMERÍA
89.0.6.06	ASISTENCIA INTRAHOSPITALARIA POR NUTRICIÓN Y DIETÉTICA
<b>Incluye:</b>	<i>VALORACIÓN NUTRICIONAL, MANEJO DIARIO Y MONITOREO DIETARIO CON NUTRICIÓN ENTERAL, PARENTERAL, SUPLEMENTACIÓN DE VÍA ORAL O RÉGIMEN DIETÉTICO ESPECIAL A LOS PACIENTES QUE LO REQUIERAN</i>
89.0.6.08	ASISTENCIA INTRAHOSPITALARIA POR PSICOLOGÍA
89.0.6.09	ASISTENCIA INTRAHOSPITALARIA POR TRABAJO SOCIAL
<b>Incluye:</b>	<i>ASESORÍA Y ORIENTACIÓN, REUBICACIÓN EXTRAINSTITUCIONAL DE PACIENTES INTERNADOS EN LOS CASOS CRÍTICOS IDENTIFICADOS</i>
89.0.6.10	ASISTENCIA INTRAHOSPITALARIA POR TERAPIA FONIATRÍA Y FONOAUDIOLOGÍA
89.0.6.11	ASISTENCIA INTRAHOSPITALARIA POR TERAPIA FÍSICA
89.0.6.12	ASISTENCIA INTRAHOSPITALARIA POR TERAPIA RESPIRATORIA
89.0.6.13	ASISTENCIA INTRAHOSPITALARIA POR TERAPIA OCUPACIONAL
89.0.6.15	ASISTENCIA INTRAHOSPITALARIA POR EQUIPO INTERDISCIPLINARIO
<b>89.0.7.</b>	<b>CONSULTA DE URGENCIAS</b>
89.0.7.01	CONSULTA DE URGENCIAS POR MEDICINA GENERAL
89.0.7.02	CONSULTA DE URGENCIAS POR OTRAS ESPECIALIDADES MÉDICAS

Continuación de la resolución "Por la cual se establece la Clasificación Única de Procedimientos en Salud – CUPS para la vigencia 2023"

CÓDIGO	DESCRIPCIÓN
<b>Excluye:</b>	CONSULTA DE URGENCIAS POR ESPECIALIDADES MÉDICAS DESCRITAS EN LAS SUBCATEGORÍAS 89.0.7.35, 89.0.7.50, 89.0.7.63, 89.0.7.80, 89.0.7.81, 89.0.7.83 Y 89.0.7.93
89.0.7.03	CONSULTA DE URGENCIAS POR ODONTOLOGÍA GENERAL
89.0.7.04	CONSULTA DE URGENCIAS POR ODONTOLOGÍA ESPECIALIZADA
89.0.7.35	CONSULTA DE URGENCIAS, POR ESPECIALISTA EN CIRUGÍA GENERAL
89.0.7.50	CONSULTA DE URGENCIAS, POR ESPECIALISTA EN GINECOLOGÍA Y OBSTETRICIA
89.0.7.63	CONSULTA DE URGENCIAS, POR ESPECIALISTA EN MEDICINA FAMILIAR
89.0.7.80	CONSULTA DE URGENCIAS, POR ESPECIALISTA EN ORTOPEDIA Y TRAUMATOLOGÍA
89.0.7.81	CONSULTA DE URGENCIAS, POR ESPECIALISTA EN ORTOPEDIA Y TRAUMATOLOGÍA PEDIÁTRICA
89.0.7.83	CONSULTA DE URGENCIAS, POR ESPECIALISTA EN PEDIATRÍA
89.0.7.93	CONSULTA DE URGENCIAS, POR ESPECIALISTA EN URGENCIAS O EMERGENCIAS
<b>89.1.</b>	<b>MEDICIONES ANATÓMICAS, FISIOLÓGICAS Y EXÁMENES MANUALES DE SISTEMA NERVIOSO Y ÓRGANOS DE LOS SENTIDOS</b>
<b>Excluye:</b>	EXAMEN DE OÍDO (95.4.), EXAMEN DE OJO (95.0.) Y LOS PROCEDIMIENTOS LISTADOS SI HACEN PARTE DE UNA CONSULTA GLOBAL DE PRIMERA VEZ O DE CONTROL (89.0.) (OMITIR CÓDIGOS)
<b>89.1.0.</b>	<b>PRUEBA DEL AMOBARBITAL INTRACAROTÍDEO</b>
89.1.0.00	PRUEBA DEL AMOBARBITAL INTRACAROTÍDEO [WADA] SOD
<b>89.1.1.</b>	<b>TONOMETRÍA</b>
89.1.1.00	TONOMETRÍA SOD
<b>89.1.2.</b>	<b>RINOMANOMETRÍA O RINOMETRÍA</b>
89.1.2.01	RINOMANOMETRÍA
89.1.2.02	RINOMANOMETRÍA CON ALERGENO
89.1.2.03	RINOMETRÍA ACÚSTICA
<b>89.1.3.</b>	<b>PRUEBA DE PROVOCACIÓN NASAL CON ALERGENO</b>
89.1.3.01	PRUEBA DE PROVOCACIÓN NASAL CON ALERGENO (ESPECÍFICO)
89.1.3.02	PRUEBA DE PROVOCACIÓN NASAL CON ALERGENO VALORADA POR PICO FLUJO NASAL INSPIRATORIO
<b>89.1.4.</b>	<b>ELECTROENCEFALOGRAMA</b>
<b>Excluye:</b>	AQUEL CON POLISOMNOGRAMA (89.1.7.)
89.1.4.01	ELECTROENCEFALOGRAMA CONVENCIONAL
89.1.4.02	ELECTROENCEFALOGRAMA COMPUTARIZADO
89.1.4.10	ELECTROENCEFALOGRAMA DIGITAL CON MAPEO CEREBRAL
<b>89.1.5.</b>	<b>OTRAS PRUEBAS DE FUNCIONAMIENTO NEUROLÓGICO</b>
89.1.5.01	ELECTROCORTICOGRAFÍA
89.1.5.03	REFLEJO NEUROLÓGICO TRIGÉMINO FACIAL (PALPEBRAL)
89.1.5.04	PRUEBA DE ESTIMULACIÓN MÁXIMA DE NERVIOS FACIALES (HILGER)
89.1.5.05	ESTIMULACIÓN ELÉCTRICA CORTICAL
89.1.5.06	ESTIMULACIÓN ELÉCTRICA SUBCORTICAL
89.1.5.07	REFLEJOS NEUROLÓGICOS BULBO CAVERNOSO
89.1.5.09	NEUROCONDUCCIÓN (CADA NERVIOS)
89.1.5.10	PRUEBA COMPLETA CON TENSILON
89.1.5.11	PRUEBA DE ESTÍMULO REPETITIVO
89.1.5.12	TRIPLES CARÓTIDEOS
89.1.5.13	PRUEBA FUNCIONAL DE RESPUESTA A MEDICAMENTOS
89.1.5.14	ONDA F (POR NERVIOS)
89.1.5.15	REFLEJO H (POR NERVIOS)
89.1.5.16	RESPUESTA SIMPÁTICA O GALVÁNICA DE LA PIEL
89.1.5.17	REFLEJO AXONAL CUANTITATIVO SUDOMOTOR
89.1.5.30	POTENCIALES EVOCADOS SOMATOSENSORIALES (CADA EXTREMIDAD)
89.1.5.31	POTENCIALES EVOCADOS DE LATENCIA MEDIA Y LARGA
89.1.5.32	POTENCIALES EVOCADOS MOTORES CON ESTIMULACIÓN MAGNÉTICA
<b>89.1.7.</b>	<b>POLISOMNOGRAMA</b>
89.1.7.03	POLISOMNOGRAMA EN TITULACIÓN DE DISPOSITIVO MÉDICO
<b>Incluye:</b>	CPAP, BPAP U ORTESIS DE AVANCE MANDIBULAR, ENTRE OTROS
89.1.7.04	ESTUDIO FISIOLÓGICO COMPLETO DEL SUEÑO [POLISOMNOGRAFÍA]
<b>89.1.8.</b>	<b>OTRAS PRUEBAS FUNCIONALES DEL TRASTORNO DEL SUEÑO</b>

Continuación de la resolución "Por la cual se establece la Clasificación Única de Procedimientos en Salud – CUPS para la vigencia 2023"

<b>CÓDIGO</b>	<b>DESCRIPCIÓN</b>
89.1.8.01	PRUEBAS DE LATENCIA MÚLTIPLE DE SUEÑO
89.1.8.03	PRUEBA DE MANTENIMIENTO DE LA VIGILIA
89.1.8.04	MONITOREO DE PRESIÓN POSITIVA DURANTE EL SUEÑO
89.1.8.05	MONITOREO DE FLUJO RESPIRATORIO DURANTE EL SUEÑO [POLIGRAFÍA RESPIRATORIA]
89.1.8.06	MONITOREO DE ACTIVIDAD SUEÑO VIGILIA [ACTIGRAFÍA]
89.1.8.07	MONITOREO AMBULATORIO DE SUEÑO
<b>89.1.9.</b>	<b>MONITORIZACIONES ELECTROENCEFALOGRÁFICAS O INTRAOPERATORIAS</b>
89.1.9.01	MONITORIZACIÓN ELECTROENCEFALOGRAFICA POR VIDEO Y RADIO
89.1.9.03	MONITORIZACIÓN INTRAOPERATORIA CORTICAL Y SUBCORTICAL
89.1.9.04	MONITORIZACIÓN INTRAOPERATORIA DE BASE DE CRÁNEO, TRONCO CEREBRAL Y PARES CRANEANOS
<b>Excluye:</b>	<i>EL 89.1.9.05 MONITORIZACIÓN INTRAOPERATORIA DEL X PAR O DEL NERVIO LARÍNGEO RECURRENTE</i>
89.1.9.05	MONITORIZACIÓN INTRAOPERATORIA DEL X PAR O DEL NERVIO LARÍNGEO RECURRENTE
89.1.9.06	MONITORIZACIÓN INTRAOPERATORIA CEREBRAL EN CIRUGÍA CARDIOVASCULAR
89.1.9.07	MONITORIZACIÓN INTRAOPERATORIA DE COLUMNA VERTEBRAL Y MÉDULA ESPINAL
89.1.9.08	MONITORIZACIÓN INTRAOPERATORIA DEL SISTEMA NERVIOSO PERIFÉRICO
<b>89.2.</b>	<b>MEDICIONES ANATÓMICAS, FISIOLÓGICAS Y EXÁMENES MANUALES DE APARATO GENITOURINARIO</b>
<b>Excluye:</b>	<i>LOS PROCEDIMIENTOS LISTADOS SI HACEN PARTE DE UNA CONSULTA GLOBAL DE PRIMERA VEZ O DE CONTROL (89.0.) (OMITIR CÓDIGO)</i>
<b>89.2.0.</b>	<b>URODINAMIA</b>
89.2.0.01	URODINAMIA ESTÁNDAR
89.2.0.03	URODINAMIA CON VALORACIÓN ANATÓMICA
<b>89.2.1.</b>	<b>MANOMETRÍA URINARIA</b>
89.2.1.00	MANOMETRÍA PIÉLICA SOD
<b>89.2.2.</b>	<b>CISTOMETROGRAMA</b>
89.2.2.00	CISTOMETROGRAMA SOD
<b>89.2.3.</b>	<b>ELECTROMIOGRAFÍA ESFÍNTER</b>
89.2.3.01	ELECTROMIOGRAFÍA ESFÍNTER URETRAL
89.2.3.02	ELECTROMIOGRAFÍA ESFÍNTER VESICAL
<b>89.2.4.</b>	<b>UROFLUJOMETRÍA</b>
89.2.4.00	UROFLUJOMETRÍA SOD
<b>89.2.5.</b>	<b>PERFIL DE PRESIÓN URETRAL</b>
89.2.5.00	PERFIL DE PRESIÓN URETRAL SOD
<b>89.2.6.</b>	<b>ESFINTEROMANOMETRÍA</b>
89.2.6.00	ESFINTEROMANOMETRÍA SOD
<b>89.2.8.</b>	<b>CISTOMETRÍA</b>
89.2.8.00	CISTOMETRÍA SOD
<b>89.2.9.</b>	<b>OTRAS MEDICIONES O EXÁMENES DEL APARATO GENITOURINARIO NO OPERATORIAS</b>
89.2.9.01	TOMA NO QUIRÚRGICA DE MUESTRA O TEJIDO VAGINAL PARA ESTUDIO CITOLÓGICO
89.2.9.03	PENOSCOPIA
89.2.9.04	TÉCNICAS DE INSPECCIÓN VISUAL CON ÁCIDO ACETICO Y LUGOL
89.2.9.05	CAVERNOSOMETRÍA
89.2.9.06	CAVERNOSOGRAFÍA
89.2.9.07	MONITOREO PENEANO
89.2.9.08	BIOTESIOMETRÍA
89.2.9.09	PRUEBA FARMACOLÓGICA INTRACAVERNOSA
<b>89.3.</b>	<b>OTRAS MEDICIONES ANATÓMICAS, FISIOLÓGICAS Y EXÁMENES MANUALES</b>
<b>Excluye:</b>	<i>LOS PROCEDIMIENTOS LISTADOS SI HACEN PARTE DE UNA CONSULTA GLOBAL DE PRIMERA VEZ O DE CONTROL (89.0.) (OMITIR CÓDIGOS)</i>
<b>89.3.1.</b>	<b>EXAMEN Y MEDICIÓN ANATÓMICA-FISIOLÓGICA DENTAL</b>
<b>Excluye:</b>	<i>EL MISMO EXAMEN O MEDICIÓN, SI SE HACE DENTRO DE LA CONSULTA ODONTOLÓGICA DE PRIMERA VEZ O DE CONTROL (89.0.2. - 89.0.3.)</i>

Continuación de la resolución "Por la cual se establece la Clasificación Única de Procedimientos en Salud - CUPS para la vigencia 2023"

CÓDIGO	DESCRIPCIÓN
89.3.1.01	IMPRESIÓN DE ARCO DENTARIO SUPERIOR O INFERIOR, CON MODELO DE ESTUDIO Y CONCEPTO
89.3.1.02	FOTOGRAFÍA CLÍNICA EXTRAORAL, INTRAORAL, FRONTAL O LATERAL
89.3.1.03	EVALUACIÓN Y MEDICIÓN ORTODÓNTICA U ORTOPÉDICA ORAL
89.3.1.04	ESTUDIO DE OCLUSIÓN Y ARTICULACIÓN TEMPOROMANDIBULAR
89.3.1.05	MASCARA FACIAL DIAGNÓSTICA
89.3.1.06	CONTROL DE ORTODONCIA FIJA, REMOVIBLE O TRATAMIENTO ORTOPÉDICO FUNCIONAL Y MECÁNICO
89.3.1.07	ELABORACIÓN Y ADAPTACIÓN DE APARATO ORTOPÉDICO
89.3.1.08	CONTROL DE CRECIMIENTO Y DESARROLLO DENTO-MAXILOFACIAL
89.3.1.09	EXAMEN O RECONOCIMIENTO DE MUCOSA ORAL Y PERIODONTAL
89.3.1.10	ELABORACIÓN Y ADAPTACIÓN DE APARATO ORTÉSICO INTRAORAL
<b>89.3.2.</b>	<b>MANOMETRÍAS ESOFÁGICAS Y GASTROINTESTINALES</b>
89.3.2.01	MANOMETRÍA ESOFÁGICA SIN IMPEDANCIOMETRÍA
89.3.2.02	MANOMETRÍA ESOFÁGICA CON IMPEDANCIOMETRÍA
89.3.2.03	MANOMETRÍA BULBODUODENAL
<b>Incluye:</b>	<b>ENDOSCOPIA</b>
89.3.2.04	MANOMETRÍA COLÓNICA
<b>Incluye:</b>	<b>COLONOSCOPIA</b>
<b>89.3.3.</b>	<b>EXAMEN DIGITAL DE ESTOMA DE ENTEROSTOMÍA</b>
<b>Incluye:</b>	<b>EXAMEN DIGITAL DE BOCA DE COLOSTOMÍA</b>
89.3.3.00	EXAMEN DIGITAL DE ESTOMA DE ENTEROSTOMÍA SOD
<b>89.3.4.</b>	<b>EXAMEN DIGITAL DE RECTO</b>
89.3.4.00	EXAMEN DIGITAL DE RECTO SOD
<b>89.3.6.</b>	<b>ELECTROMIOGRAFÍA DE ESFÍNTER ANAL</b>
89.3.6.01	ELECTROMIOGRAFIA DE ESFINTER ANAL
<b>89.3.7.</b>	<b>DETERMINACIÓN DE LA CAPACIDAD VITAL</b>
89.3.7.01	VOLÚMENES PULMONARES POR PLETISMOGRAFIA, PRE Y POST BRONCODILATADORES
89.3.7.02	VOLÚMENES PULMONARES POR GASES (HELIO OTROS.), PRE Y POST BRONCODILATADORES
89.3.7.03	ESPIROMETRÍA
<b>Incluye:</b>	<b>PRUEBAS CON FINALIDAD DE TAMIZAJE</b>
<b>89.3.8.</b>	<b>OTRAS MEDICIONES RESPIRATORIAS NO QUIRÚRGICAS</b>
89.3.8.01	CONSUMO DE OXÍGENO Y PRODUCCIÓN DE CO2 EN REPOSO
89.3.8.02	CURVA DE HIPEROXIA
89.3.8.03	MEDICIÓN DE LA FRACCIÓN EXHALADA DE ÓXIDO NÍTRICO POST ESTÍMULO
89.3.8.04	COOXIMETRÍA
89.3.8.05	ESPIROMETRÍA O CURVA DE FLUJO VOLUMEN PRE Y POST BRONCODILATADORES
89.3.8.06	CAPACIDAD DE DIFUSIÓN CON MONÓXIDO DE CARBONO
89.3.8.07	DISTENSIBILIDAD PULMONAR CON BALÓN ESOFÁGICO
89.3.8.08	ESPIROMETRÍA O CURVA DE FLUJO VOLUMEN SIMPLE
89.3.8.09	RESISTENCIA DE VÍAS AÉREAS POR PLETISMOGRAFÍA SIMPLE
89.3.8.10	MEDICIÓN DE LA FUERZA MUSCULAR RESPIRATORIA (PIM-PEM AJUSTADO CON VOLÚMENES PULMONARES)
89.3.8.11	MEDICIÓN DE PRESIÓN INSPIRATORIA Y ESPIRATORIA MÁXIMA CON EQUIPO PORTATIL
89.3.8.12	REGISTRO DE OXIMETRÍA CUTÁNEA
89.3.8.13	RESISTENCIA DE LAS VÍAS AÉREAS POR PLETISMOGRAFÍA PRE Y POST BRONCODILATADORES
89.3.8.14	PRESIÓN TRANSDIAFRAGMÁTICA CON BALONES
89.3.8.15	PRUEBA DE BRONCOPROVOCACIÓN ESPECÍFICA (ALERGENO) O INESPECÍFICA
89.3.8.16	RESPUESTA VENTILATORIA A LA HIPOXIA
89.3.8.17	RESPUESTA VENTILATORIA A LA HIPERCAPNIA
89.3.8.18	MEDICIÓN NO INVASIVA DE CO2 O CAPNOGRAFIA
89.3.8.19	MEDICIÓN DE LA FRACCIÓN EXHALADA DE ÓXIDO NÍTRICO
89.3.8.20	PRUEBA DE BRONCOMOTRICIDAD CON EJERCICIO
89.3.8.21	PRUEBA DE BRONCOMOTRICIDAD CON EJERCICIO Y MONITOREO
89.3.8.22	VENTILACIÓN VOLUNTARIA MÁXIMA
89.3.8.23	MEDICIÓN DE CALORIMETRÍA INDIRECTA

Continuación de la resolución "Por la cual se establece la Clasificación Única de Procedimientos en Salud – CUPS para la vigencia 2023"

CÓDIGO	DESCRIPCIÓN
89.3.8.24	PRUEBA DE HIDRÓGENO ESPIRADO
89.3.8.25	OSCILOMETRÍA DE IMPULSO
<b>89.3.9.</b>	<b>OTRAS MEDICIONES Y EXÁMENES NO QUIRÚRGICOS</b>
89.3.9.01	MONITOREO DE pH ESOFÁGICO EN 24 HORAS [pHMETRÍA] SIN IMPEDANCIOMETRÍA
89.3.9.02	ESTUDIO DE MOTILIDAD ESOFÁGICA
89.3.9.03	ESTUDIO DE MOTILIDAD ESOFÁGICA CON PERFUSIÓN DE ÁCIDO
89.3.9.04	PRUEBA ENDOSCÓPICA DE UREASA RÁPIDA PARA DETERMINACIÓN DE Helicobacter pylori
89.3.9.05	MONITOREO DE pH ESOFÁGICO EN 24 HORAS [pHMETRÍA] CON IMPEDANCIOMETRÍA
89.3.9.08	COLORACIONES VITALES EN MUCOSA DIGESTIVA, VÍA ENDOSCÓPICA
89.3.9.09	ELECTROGASTROGRAFÍA TRANSCUTÁNEA O INTRAGÁSTRICA
89.3.9.10	PRUEBA DE SENSIBILIZACIÓN CON ALÉRGENO VÍA ORAL [PROVOCACIÓN]
89.3.9.11	MONITORIZACIÓN CONTINUA DE GLUCOSA
89.3.9.12	PRUEBA DE SENSIBILIZACIÓN CON ALÉRGENO VÍA PARENTERAL [PROVOCACIÓN]
89.3.9.13	PRUEBA DE PROVOCACIÓN EPICUTÁNEA CON ESTÍMULO FÍSICO (ESPECÍFICO)
<b>89.4.</b>	<b>PRUEBAS DE ESTRÉS CARDÍACO Y COMPROBACIONES DE MARCAPASOS</b>
<b>89.4.1.</b>	<b>PRUEBA ERGOMÉTRICA (DE ESFUERZO) CARDIOVASCULAR</b>
89.4.1.01	PRUEBA DE EJERCICIO CARDIO-PULMONAR INTEGRADA (ERGOESPIROMETRÍA)
89.4.1.02	PRUEBA DE ESFUERZO CARDIOVASCULAR
89.4.1.04	PRUEBA DE ESFUERZO EN FASES DE MASTERS
<b>89.4.4.</b>	<b>OTRAS PRUEBAS DE ESFUERZO CARDIOVASCULAR</b>
<i>Incluye:</i>	<i>PRUEBA DE ESFUERZO FARMACOLÓGICA</i>
89.4.4.01	OTRA PRUEBA DE ESFUERZO CARDIOVASCULAR
89.4.4.02	PRUEBA DE CAMINATA DE 6 MINUTOS
89.4.4.03	PRUEBA DE 12 MINUTOS [COOPER]
<b>89.4.5.</b>	<b>COMPROBACIÓN DE RITMO DE MARCAPASOS ARTIFICIAL</b>
89.4.5.00	COMPROBACIÓN DE RITMO DE MARCAPASOS ARTIFICIAL SOD
<b>89.4.7.</b>	<b>COMPROBACIÓN DE IMPEDANCIA DE ELECTRODO DE MARCAPASOS ARTIFICIAL</b>
89.4.7.00	COMPROBACIÓN DE IMPEDANCIA DE ELECTRODO DE MARCAPASOS ARTIFICIAL SOD
<b>89.4.8.</b>	<b>COMPROBACIÓN DE UMBRAL DE TENSIÓN O AMPERAJE DE MARCAPASO ARTIFICIAL</b>
89.4.8.00	COMPROBACIÓN DE UMBRAL DE TENSIÓN (AMPERAJE) DE MARCAPASO ARTIFICIAL SOD
<b>89.5.</b>	<b>OTROS PROCEDIMIENTOS DIAGNÓSTICOS CARDÍACOS Y VASCULARES NO QUIRÚRGICOS</b>
<b>89.5.0.</b>	<b>MONITORIZACIÓN CARDÍACA AMBULATORIA</b>
89.5.0.01	MONITOREO ELECTROCARDIOGRÁFICO CONTINUO (HOLTER)
89.5.0.02	MONITOREO ELECTROCARDIOGRÁFICO DE EVENTOS
89.5.0.03	PRUEBA DE MESA BASCULANTE
89.5.0.04	MONITOREO AMBULATORIO DE PRESIÓN ARTERIAL SISTÉMICA
89.5.0.05	MONITOREO AMBULATORIO DE PRESIÓN ARTERIAL CENTRAL
89.5.0.06	MONITOREO CARDÍACO CON TRANSMISIÓN REMOTA
<b>89.5.1.</b>	<b>ELECTROCARDIOGRAMA DE RITMO</b>
<i>Incluye:</i>	<i>AQUEL CON UNA A TRES DERIVACIONES O EL CONVENCIONAL CON DOCE DERIVACIONES</i>
89.5.1.00	ELECTROCARDIOGRAMA DE RITMO O DE SUPERFICIE SOD
<b>89.5.2.</b>	<b>ELECTROCARDIOGRAMA</b>
89.5.2.01	ELECTROCARDIOGRAMA DE ALTA RESOLUCIÓN (ESTUDIO DE POTENCIALES TARDÍOS)
<i>Incluye:</i>	<i>AQUEL PARA ESTUDIO DE PACIENTES CON SÍNCOPE O RIESGO DE MUERTE SÚBITA</i>
<b>89.5.3.</b>	<b>VECTOCARDIOGRAMA (CON ECG)</b>
89.5.3.00	VECTOCARDIOGRAMA (CON ECG) SOD
<b>89.5.4.</b>	<b>MONITORIZACIÓN ELECTROCARDIOGRÁFICA</b>

Continuación de la resolución "Por la cual se establece la Clasificación Única de Procedimientos en Salud – CUPS para la vigencia 2023"

CÓDIGO	DESCRIPCIÓN
<b>Excluye:</b>	<i>MONITORIZACIÓN AMBULATORIA (89.5.0.); LA MONITORIZACIÓN ELECTROCARDIOGRÁFICA DURANTE CUALQUIER PROCEDIMIENTO QUIRÚRGICO (OMITIR CÓDIGO)</i>
89.5.4.01	MONITORIZACIÓN ELECTROCARDIOGRÁFICA (TELEMETRÍA)
<b>89.5.5.</b>	<b>FONOCARDIOGRAMA Y PULSOS</b>
89.5.5.00	FONOCARDIOGRAMA Y PULSOS SOD
<b>89.5.7.</b>	<b>APICOGRAMA (CON ELECTRODO DE ECG)</b>
89.5.7.00	APICOGRAMA (CON ELECTRODO DE ECG) SOD
<b>89.5.8.</b>	<b>ULTRASONIDO INTRAVASCULAR</b>
89.5.8.01	ULTRASONIDO INTRAVASCULAR DIAGNÓSTICO
<b>89.5.9.</b>	<b>OTRAS MEDICIONES CARDÍACAS Y VASCULARES NO OPERATORIAS</b>
89.5.9.01	MEDICIÓN DE PRESIÓN DE MUÑÓN CAROTÍDEO
89.5.9.02	MEDICIÓN DE SATURACIÓN VENOSA CEREBRAL
89.5.9.03	AURICULOGRAMA IZQUIERDO
89.5.9.10	PRUEBAS DE FUNCIÓN AUTÓNOMICA CARDIOVASCULAR
89.5.9.11	ESTUDIO HEMODINÁMICO NO INVASIVO PARA MEDICIONES VOLUMÉTRICAS INTRATORÁICAS (CARDIOIMPEDANCIA)
89.5.9.12	ESTUDIO HEMODINÁMICO NO INVASIVO PARA MEDICIONES DE PRESIONES CENTRALES
89.5.9.13	MEDICIÓN NO INVASIVA DE RIGIDEZ VASCULAR
<b>89.6.</b>	<b>MONITORIZACIÓN CIRCULATORIA</b>
<b>Excluye:</b>	<i>MONITORIZACIÓN ELECTROCARDIOGRÁFICA DURANTE PROCEDIMIENTO QUIRÚRGICO (OMITIR CÓDIGO)</i>
<b>89.6.0.</b>	<b>MONITORIZACIÓN DE FRACCIÓN DE EYECCIÓN VENTRÍCULO DERECHO</b>
89.6.0.01	COLOCACIÓN DE CATÉTER (FRACCIÓN DE EYECCIÓN VENTRÍCULO DERECHO)
<b>89.6.1.</b>	<b>MONITOREO DE PRESIÓN ARTERIAL SISTÉMICA</b>
89.6.1.01	MONITOREO DE PRESIÓN ARTERIAL SISTÉMICA (TELEMETRÍA)
<b>89.6.2.</b>	<b>MONITORIZACIÓN DE PRESIÓN VENOSA CENTRAL</b>
89.6.2.00	MONITORIZACIÓN DE PRESIÓN VENOSA CENTRAL SOD
<b>89.6.3.</b>	<b>MONITORIZACIÓN DE PRESIÓN DE ARTERIA PULMONAR</b>
89.6.3.00	MONITORIZACIÓN DE PRESIÓN DE ARTERIA PULMONAR SOD
<b>89.6.4.</b>	<b>MONITORIZACIÓN DE PRESIÓN CAPILAR DE ARTERIA PULMONAR</b>
<b>Incluye:</b>	<i>COLOCACIÓN DE CATÉTER DE SWAN GANZ</i>
89.6.4.00	MONITORIZACIÓN DE PRESIÓN DE CAPILAR PULMONAR SOD
<b>89.6.5.</b>	<b>MONITORIZACIÓN DE PRESIÓN EN AURÍCULA IZQUIERDA</b>
89.6.5.01	MONITORIZACIÓN DE PRESIÓN EN AURÍCULA IZQUIERDA VÍA ABIERTA
89.6.5.02	MONITORIZACIÓN DE PRESIÓN EN AURÍCULA IZQUIERDA MÍNIMAMENTE INVASIVA
<b>89.6.7.</b>	<b>MONITORIZACIÓN DE GASTO CARDÍACO POR TÉCNICAS DE CONSUMO DE OXÍGENO</b>
<b>Incluye:</b>	<i>[MÉTODO DE FICK]</i>
89.6.7.00	MONITORIZACIÓN DE GASTO CARDÍACO POR TÉCNICAS DE CONSUMO DE OXÍGENO SOD
<b>89.6.8.</b>	<b>MONITORIZACIÓN DE GASTO CARDÍACO POR OTRA TÉCNICA</b>
<b>Incluye:</b>	<i>MONITORIZACIÓN MEDIANTE INDICADOR DE TERMODILUCIÓN</i>
89.6.8.01	MONITORIZACIÓN DE GASTO CARDÍACO CON Sonda ESOFÁGICA
89.6.8.02	MONITORIZACIÓN DE GASTO CARDÍACO CON IMPEDANCIA TORÁCICA
89.6.8.03	MONITORIZACIÓN DE GASTO CARDÍACO POR ANÁLISIS DE CURVA DE PRESIÓN ARTERIAL
<b>89.6.9.</b>	<b>MONITORIZACIÓN DE FLUJO SANGUÍNEO CORONARIO</b>
<b>Incluye:</b>	<i>TÉCNICA DE RECUENTO DE COINCIDENCIAS</i>
89.6.9.01	MONITORIZACIÓN DE FLUJO SANGUÍNEO CORONARIO
<b>89.7.</b>	<b>MONITORIZACIÓN DE FETO</b>
<b>89.7.0.</b>	<b>MONITORIA FETAL</b>
89.7.0.11	MONITORIA FETAL ANTEPARTO
89.7.0.12	MONITORIA FETAL INTRAPARTO
<b>89.8.</b>	<b>PROCEDIMIENTOS ANATOMOPATOLÓGICOS</b>
<b>Incluye:</b>	<i>PROCESAMIENTO DEL TEJIDO Y LECTURA DEL ESTUDIO</i>
<b>89.8.0.</b>	<b>PROCEDIMIENTOS (ESTUDIOS) ANATOMOPATOLÓGICOS EN CITOLOGÍA</b>

Continuación de la resolución "Por la cual se establece la Clasificación Única de Procedimientos en Salud – CUPS para la vigencia 2023"

CÓDIGO	DESCRIPCIÓN
<b>Incluye:</b>	PARA MUESTRA SIMPLE (ÚNICA) O MÚLTIPLE (DOS O MÁS); ESTUDIO MACRO O MICROSCÓPICO, PROCESO HISTOLÓGICO DE TEJIDO O DE LÍQUIDO CORPORAL O MUESTRA DE [BACAF]
<b>Excluye:</b>	TOMA DE MUESTRA: CÉRVICO VAGINAL (89.2.9.01), MÉDULA ÓSEA (41.3.1.) ENTRE OTRAS
89.8.0.01	ESTUDIO DE COLORACIÓN BÁSICA EN CITOLOGÍA VAGINAL TUMORAL O FUNCIONAL
89.8.0.02	ESTUDIO DE COLORACIÓN BÁSICA EN CITOLOGÍA DE LÍQUIDO CORPORAL O SECRECIÓN
<b>Incluye:</b>	AQUEL EN DETECCIÓN DE ENFERMADES CUTÁNEAS COMO HERPES SIMPLE, ACANTALOSIS, AMPOLLOSAS ENTRE OTRAS CAUSAS, MEDIANTE PRUEBAS COMO TZANK U OTRAS
89.8.0.03	ESTUDIO DE COLORACIÓN BÁSICA EN CITOLOGÍA POR ASPIRACIÓN DE CUALQUIER TEJIDO U ÓRGANO [BACAF]
89.8.0.04	ESTUDIO DE COLORACIÓN BÁSICA DE ASPIRADO DE MÉDULA ÓSEA (MIELOGRAMA)
89.8.0.05	ESTUDIO DE COLORACIÓN HISTOQUÍMICA EN CITOLOGÍA VAGINAL TUMORAL O FUNCIONAL
89.8.0.06	ESTUDIO DE COLORACIÓN HISTOQUÍMICA EN CITOLOGÍA DE LÍQUIDO CORPORAL O SECRECIÓN
89.8.0.07	ESTUDIO DE COLORACIÓN HISTOQUÍMICA EN CITOLOGÍA POR ASPIRACIÓN DE CUALQUIER TEJIDO U ÓRGANO [BACAF]
89.8.0.08	ESTUDIO DE COLORACIÓN HISTOQUÍMICA DE ASPIRADO DE MÉDULA ÓSEA (MIELOGRAMA)
89.8.0.09	ESTUDIO DE COLORACIÓN INMUNOHISTOQUÍMICA EN CITOLOGÍA VAGINAL TUMORAL O FUNCIONAL
89.8.0.10	ESTUDIO DE COLORACIÓN INMUNOHISTOQUÍMICA EN CITOLOGÍA DE LÍQUIDO CORPORAL O SECRECIÓN
89.8.0.11	ESTUDIO DE COLORACIÓN INMUNOHISTOQUÍMICA EN CITOLOGÍA POR ASPIRACIÓN DE CUALQUIER TEJIDO U ÓRGANO [BACAF]
89.8.0.12	ESTUDIO DE COLORACIÓN INMUNOHISTOQUÍMICA DE ASPIRADO DE MÉDULA ÓSEA (MIELOGRAMA)
89.8.0.14	ESTUDIO DE COLORACIÓN DE INMUNOFLUORESCENCIA EN CITOLOGÍA DE LÍQUIDO CORPORAL O SECRECIÓN
89.8.0.30	ESTUDIO DE BIOLOGÍA MOLECULAR EN CITOLOGÍA
89.8.0.31	ESTUDIO DE CITOMETRÍA DE FLUJO EN CITOLOGÍA
89.8.0.32	ESTUDIO DE MICROSCOPIA ELECTRÓNICA EN CITOLOGÍA
89.8.0.33	ESTUDIO DE RECEPTORES HORMONALES EN CITOLOGÍA
89.8.0.34	ESTUDIO DE COLORACIÓN BÁSICA EN CITOLOGÍA ANAL
<b>89.8.1.</b>	<b>PROCEDIMIENTOS (ESTUDIOS) ANATOMOPATOLÓGICOS, EN BIOPSIA</b>
<b>Incluye:</b>	PARA MUESTRA SIMPLE (ÚNICA) O MÚLTIPLE (DOS O MÁS); ESTUDIO MACRO O MICROSCÓPICO, PROCESO HISTOLÓGICO DE MUESTRA OBTENIDA POR (TRUCUT) O SIMILAR, REPRESENTATIVO DE UN MISMO ÓRGANO O TEJIDO OBTENIDO DE ACTO QUIRÚRGICO AQUELLAS PARA CONFIRMAR LEISHMANIASIS CUTÁNEA O VISCERAL, LEPRA, TUBERCULOSIS, SIDA O MICOSIS ENTRE OTRAS PATOLOGÍAS DE INTERÉS EN SALUD PÚBLICA
<b>Excluye:</b>	TOMA DE MUESTRA
89.8.1.01	ESTUDIO DE COLORACIÓN BÁSICA EN BIOPSIA
89.8.1.02	ESTUDIO DE COLORACIÓN HISTOQUÍMICA EN BIOPSIA
89.8.1.03	ESTUDIO DE COLORACIÓN INMUNOHISTOQUÍMICA EN BIOPSIA
89.8.1.04	ESTUDIO DE COLORACIÓN DE INMUNOFLUORESCENCIA EN BIOPSIA
89.8.1.05	ESTUDIO DE BIOLOGÍA MOLECULAR EN BIOPSIA
89.8.1.06	ESTUDIO DE CITOMETRÍA DE FLUJO EN BIOPSIA
89.8.1.07	ESTUDIO DE MICROSCOPIA ELECTRÓNICA EN BIOPSIA
89.8.1.10	ESTUDIO DE RECEPTORES HORMONALES EN BIOPSIA
89.8.1.11	ESTUDIO DE CITOGENÉTICA EN BIOPSIA
89.8.1.12	ESTUDIO DE ONCOGENES EN BIOPSIA
<b>89.8.2.</b>	<b>PROCEDIMIENTOS (ESTUDIOS) ANATOMOPATOLÓGICOS EN ESPÉCIMEN</b>
<b>Incluye:</b>	ESTUDIO MACRO O MICROSCÓPICO, PROCESO HISTOLÓGICO DE TEJIDO U ÓRGANO OBTENIDO DE ACTO QUIRÚRGICO O EXPULSIÓN NATURAL (PLACENTA O SACO AMNIÓTICO)
<b>Excluye:</b>	OBTENCIÓN QUIRÚRGICA DE ESPÉCIMEN



Continuación de la resolución "Por la cual se establece la Clasificación Única de Procedimientos en Salud – CUPS para la vigencia 2023"

CÓDIGO	DESCRIPCIÓN
89.8.2.01	ESTUDIO DE COLORACIÓN BÁSICA EN ESPÉCIMEN DE RECONOCIMIENTO
89.8.2.02	ESTUDIO DE COLORACIÓN HISTOQUÍMICA EN ESPÉCIMEN DE RECONOCIMIENTO
89.8.2.03	ESTUDIO DE COLORACIÓN INMUNOHISTOQUÍMICA EN ESPÉCIMEN DE RECONOCIMIENTO
89.8.2.04	ESTUDIO DE COLORACIÓN INMUNOFLUORESCENCIA EN ESPÉCIMEN DE RECONOCIMIENTO
89.8.2.05	ESTUDIO DE BIOLOGÍA MOLECULAR EN ESPÉCIMEN DE RECONOCIMIENTO
89.8.2.06	ESTUDIO DE CITOMETRÍA DE FLUJO EN ESPÉCIMEN DE RECONOCIMIENTO
89.8.2.07	ESTUDIO DE MICROSCOPIA ELECTRÓNICA EN ESPÉCIMEN DE RECONOCIMIENTO
89.8.2.10	ESTUDIO DE RECEPTORES HORMONALES EN ESPÉCIMEN DE RECONOCIMIENTO
89.8.2.21	ESTUDIO DE COLORACIÓN BÁSICA EN ESPÉCIMEN CON MÚLTIPLE MUESTREO
89.8.2.22	ESTUDIO DE COLORACIÓN HISTOQUÍMICA EN ESPÉCIMEN CON MÚLTIPLE MUESTREO
89.8.2.23	ESTUDIO DE COLORACIÓN INMUNOHISTOQUÍMICA EN ESPÉCIMEN CON MÚLTIPLE MUESTREO
89.8.2.24	ESTUDIO DE COLORACIÓN INMUNOFLUORESCENCIA EN ESPÉCIMEN CON MÚLTIPLE MUESTREO
89.8.2.25	ESTUDIO DE BIOLOGÍA MOLECULAR EN ESPÉCIMEN CON MÚLTIPLE MUESTREO
89.8.2.26	ESTUDIO DE CITOMETRÍA DE FLUJO EN ESPÉCIMEN CON MÚLTIPLE MUESTREO
89.8.2.27	ESTUDIO DE MICROSCOPIA ELECTRÓNICA EN ESPÉCIMEN CON MÚLTIPLE MUESTREO
89.8.2.30	ESTUDIO DE RECEPTORES HORMONALES EN ESPÉCIMEN CON MÚLTIPLE MUESTREO
89.8.2.41	ESTUDIO DE COLORACIÓN BÁSICA EN ESPÉCIMEN CON RESECCIÓN DE MÁRGENES
89.8.2.42	ESTUDIO DE COLORACIÓN HISTOQUÍMICA EN ESPÉCIMEN CON RESECCIÓN DE MÁRGENES
89.8.2.43	ESTUDIO DE COLORACIÓN INMUNOHISTOQUÍMICA EN ESPÉCIMEN CON RESECCIÓN DE MÁRGENES
89.8.2.44	ESTUDIO DE COLORACIÓN INMUNOFLUORESCENCIA EN ESPÉCIMEN CON RESECCIÓN DE MÁRGENES
89.8.2.45	ESTUDIO DE BIOLOGÍA MOLECULAR EN ESPÉCIMEN CON RESECCIÓN DE MÁRGENES
89.8.2.46	ESTUDIO DE CITOMETRÍA DE FLUJO EN ESPÉCIMEN CON RESECCIÓN DE MÁRGENES
89.8.2.47	ESTUDIO DE MICROSCOPIA ELECTRÓNICA EN ESPÉCIMEN CON RESECCIÓN DE MÁRGENES
89.8.2.50	ESTUDIO DE RECEPTORES HORMONALES EN ESPÉCIMEN CON RESECCIÓN DE MÁRGENES
89.8.2.61	ESTUDIO DE COLORACIÓN BÁSICA EN ESPÉCIMEN CON MAPEO
89.8.2.62	ESTUDIO DE COLORACIÓN HISTOQUÍMICA EN ESPÉCIMEN CON MAPEO
89.8.2.63	ESTUDIO DE COLORACIÓN INMUNOHISTOQUÍMICA EN ESPÉCIMEN CON MAPEO
89.8.2.64	ESTUDIO DE COLORACIÓN INMUNOFLUORESCENCIA EN ESPÉCIMEN CON MAPEO
89.8.2.65	ESTUDIO DE BIOLOGÍA MOLECULAR EN ESPÉCIMEN CON MAPEO
89.8.2.66	ESTUDIO DE CITOMETRÍA DE FLUJO EN ESPÉCIMEN CON MAPEO
89.8.2.67	ESTUDIO DE MICROSCOPIA ELECTRÓNICA EN ESPÉCIMEN CON MAPEO
89.8.2.70	ESTUDIO DE RECEPTORES HORMONALES EN ESPÉCIMEN CON MAPEO
<b>89.8.3.</b>	<b>PROCEDIMIENTOS (ESTUDIOS) ANATOMOPATOLÓGICOS POST MÓRTEM</b>
89.8.3.01	AUTOPSIA [NECROPSIA] COMPLETA
<b>Incluye:</b>	<i>DISECCIÓN, VISCEROTOMÍA Y FORMOLIZACIÓN DEL CADÁVER; AQUELLA PARA CONFIRMAR FIEBRE AMARILLA, HEPATITIS B, HEPATITIS D, LEISHMANIASIS VISCERAL Y DENGUE HEMORRÁGICO, RABIA, ENTRE OTRAS PATOLOGÍAS DE INTERÉS EN SALUD PÚBLICA</i>
89.8.3.02	AUTOPSIA [NECROPSIA] PARCIAL (VISCEROTOMÍA)

Continuación de la resolución "Por la cual se establece la Clasificación Única de Procedimientos en Salud - CUPS para la vigencia 2023"

CÓDIGO	DESCRIPCIÓN
Incluye:	AQUELLA PARA CONFIRMAR FIEBRE AMARILLA, HEPATITIS B, HEPATITIS D, LEISHMANIASIS VISCERAL Y DENGUE HEMORRÁGICO, RABIA, ENTRE OTRAS PATOLOGÍAS DE INTERÉS EN SALUD PÚBLICA
89.8.3.03	ESTUDIOS ANATOMOPATOLÓGICOS POST MÓRTEM DE ÓRGANOS O TEJIDOS
Incluye:	ÓRGANOS O TEJIDOS EXTRAÍDOS EN TIEMPO DIFERENTE AL ESTUDIO ANATOMOPATOLÓGICO
Excluye:	DISECCIÓN Y VISCEROTOMÍA (89.8.3.02)
89.8.3.04	ESTUDIOS ANATOMOPATOLÓGICOS POST MÓRTEM DE FETO Y PLACENTA
Excluye:	ESTUDIOS AISLADOS DE PLACENTA Y SACO AMNIÓTICO (89.8.2.)
89.8.8.	OTROS PROCEDIMIENTOS ANATOMOPATOLÓGICOS EN CITOLOGÍA, BIOPSIA, ESPÉCIMEN O POST MORTEM
Incluye:	PARA MUESTRA SIMPLE (ÚNICA) O MÚLTIPLE (DOS O MÁS)
89.8.8.01	ESTUDIO POR CONGELACIÓN
89.8.8.05	VERIFICACIÓN INTEGRAL SIN PREPARACIÓN DE MATERIAL DE RUTINA
Incluye:	REVISIÓN DEL MATERIAL HISTOLÓGICO PREVIO O CORRELACIÓN CON HISTORIA CLÍNICA, ESTUDIOS IMAGENOLÓGICOS U OTROS ESTUDIOS PARACLÍNICOS
89.8.8.06	VERIFICACIÓN INTEGRAL CON PREPARACIÓN DE MATERIAL DE RUTINA
Incluye:	REVISIÓN DEL MATERIAL HISTOLÓGICO PREVIO O CORRELACIÓN CON HISTORIA CLÍNICA, ESTUDIOS IMAGENOLÓGICOS U OTROS ESTUDIOS PARACLÍNICOS, PROCESO HISTOLÓGICO CON COLORACIÓN BÁSICA (HEMATOXILINA EOSINA)
89.8.8.10	ESTUDIO MACROSCÓPICO DE MATERIAL BIOLÓGICO O NO BIOLÓGICO
Incluye:	RECONOCIMIENTO DE TEJIDOS RESECADOS O DOCUMENTACIÓN DEL PROCEDIMIENTO QUIRÚRGICO
<b>Capítulo 17 LABORATORIO CLÍNICO</b>	
90.	LABORATORIO CLÍNICO
90.1.	MICROBIOLOGÍA (BACTERIOLOGÍA, PARASITOLOGÍA, MICOLOGÍA Y VIROLOGÍA)
90.1.0.	ANTIBIOGRAMA Y PRUEBAS DE SENSIBILIDAD
90.1.0.01	ANTIBIOGRAMA (DISCO)
90.1.0.02	ANTIBIOGRAMA CONCENTRACIÓN MÍNIMA INHIBITORIA METODO AUTOMATIZADO
90.1.0.03	ANTIBIOGRAMA CONCENTRACIÓN MÍNIMA INHIBITORIA METODO MANUAL
90.1.0.04	HONGOS PRUEBAS DE SENSIBILIDAD
90.1.0.05	LEVADURAS PRUEBA DE SENSIBILIDAD POR DILUCIÓN
90.1.0.06	LEVADURAS PRUEBA DE SENSIBILIDAD POR E-TEST
90.1.0.07	Mycobacterium PRUEBAS DE SENSIBILIDAD
90.1.0.08	Neisseria gonorrhoeae PRUEBA DE SENSIBILIDAD
90.1.0.09	DETECCIÓN DE CARBAPENEMASAS (EDTA, TEST DE HODGE MODIFICADO, ÁCIDO BORÓNICO)
90.1.1.	COLORACIÓN
90.1.1.01	BACILOSCOPIA COLORACIÓN ÁCIDO ALCOHOL-RESISTENTE [ZIEHL-NEELEN]
90.1.1.02	COLORACIÓN ÁCIDO ALCOHOL RESISTENTE MODIFICADA Y LECTURA
Incluye:	Isospora belli, Cryptosporidium, entre otros
90.1.1.03	COLORACIÓN ALBERT [LOEFFLER] Y LECTURA
90.1.1.04	COLORACIÓN AZUL DE METILENO Y LECTURA PARA CUALQUIER MUESTRA
90.1.1.05	COLORACIÓN FLUORESCENTE NARANJA DE ACRIDINA Y LECTURA
90.1.1.06	COLORACIÓN GIEMSA Y LECTURA
90.1.1.07	COLORACIÓN GRAM Y LECTURA PARA CUALQUIER MUESTRA
Incluye:	SECRECIÓN VAGINAL, URETRAL O RECTAL
90.1.1.08	COLORACIÓN ROMANOWSKY Y LECTURA
90.1.1.09	COLORACIÓN TINTA CHINA Y LECTURA
Incluye:	Cryptococcus neoformans
90.1.1.10	COLORACIÓN TRICRÓMICA MODIFICADA Y LECTURA
Incluye:	Microsporidia
90.1.1.11	BACILOSCOPIA COLORACIÓN ÁCIDO ALCOHOL RESISTENTE [ZIEHL-NEELEN] LECTURA SERIADA TRES MUESTRAS
90.1.2.	CULTIVOS (AISLAMIENTO Y PRUEBAS DE IDENTIFICACIÓN)
90.1.2.01	Actinomyces CULTIVO

Continuación de la resolución "Por la cual se establece la Clasificación Única de Procedimientos en Salud – CUPS para la vigencia 2023"

CÓDIGO	DESCRIPCIÓN
90.1.2.02	Bordetella pertussis CULTIVO
90.1.2.03	Brucella CULTIVO
90.1.2.04	Clostridium botulinum CULTIVO
90.1.2.05	Clostridium difficile CULTIVO
90.1.2.06	COPROCULTIVO
<b>Incluye:</b>	<b>IDENTIFICACIÓN GÉNERO O ESPECIE</b>
90.1.2.07	Corynebacterium diphtheriae CULTIVO
90.1.2.08	Cryptococcus neoformans CULTIVO
90.1.2.09	CULTIVO DE LÍQUIDOS CORPORALES (BILIS L.C.R PERITONEAL PLEURAL ASCITICO SINOVIAL OTROS DIFERENTE A ORINA)
<b>Incluye:</b>	<b>IDENTIFICACIÓN GÉNERO O ESPECIE</b>
90.1.2.10	CULTIVO ESPECIAL PARA OTROS MICROORGANISMOS EN CUALQUIER MUESTRA
90.1.2.11	CULTIVO PARA HONGOS EN MÉDULA ÓSEA
<b>Excluye:</b>	<b>TOMA DE MUESTRA (41.3.1.01)</b>
90.1.2.12	CULTIVO PARA HONGOS MICOSIS PROFUNDA
90.1.2.13	CULTIVO PARA HONGOS MICOSIS SUPERFICIAL
90.1.2.14	CULTIVO PARA MICOBACTERIAS EN MÉDULA ÓSEA
<b>Excluye:</b>	<b>TOMA DE MUESTRA (41.3.1.01)</b>
90.1.2.15	CULTIVO PARA MICROORGANISMOS AEROBIOS EN MÉDULA ÓSEA
<b>Excluye:</b>	<b>TOMA DE MUESTRA (41.3.1.01)</b>
90.1.2.16	CULTIVO PARA MICROORGANISMOS ANAEROBIOS EN MÉDULA ÓSEA
<b>Excluye:</b>	<b>TOMA DE MUESTRA (41.3.1.01)</b>
90.1.2.17	CULTIVO PARA MICROORGANISMOS EN CUALQUIER MUESTRA DIFERENTE A MÉDULA ÓSEA ORINA Y HECES
<b>Incluye:</b>	<b>IDENTIFICACIÓN GÉNERO O ESPECIE</b>
90.1.2.18	CULTIVO PARA MICROORGANISMOS ANAEROBIOS DE CUALQUIER MUESTRA DIFERENTE A MÉDULA ÓSEA
90.1.2.19	CULTIVO PARA VIRUS
90.1.2.20	Helicobacter pylori CULTIVO
90.1.2.21	HEMOCULTIVO AEROBIO AUTOMATIZADO CADA MUESTRA
90.1.2.22	HEMOCULTIVO AEROBIO MANUAL CADA MUESTRA
90.1.2.23	HEMOCULTIVO ANAEROBIO AUTOMATIZADO CADA MUESTRA
90.1.2.24	HEMOCULTIVO ANAEROBIO MANUAL CADA MUESTRA
90.1.2.25	HEMOCULTIVO PARA HONGOS CADA MUESTRA
90.1.2.26	HEMOCULTIVO LISIS CENTRIFUGACIÓN
90.1.2.27	HEMOCULTIVO CON RESINA CADA MUESTRA
90.1.2.28	Legionella CULTIVO
90.1.2.29	MICOBACTERIAS NO TUBERCULOSAS CULTIVO
90.1.2.30	Mycobacterium tuberculosis CULTIVO
90.1.2.31	Mycoplasma CULTIVO
90.1.2.32	Neisseria gonorrhoeae CULTIVO
90.1.2.33	Neisseria meningitidis CULTIVO
90.1.2.34	Nocardia spp CULTIVO HONGOS
90.1.2.35	UROCULTIVO (ANTIBIOGRAMA DE DISCO)
<b>Incluye:</b>	<b>RECUENTO DE COLONIAS, IDENTIFICACIÓN DE GÉNERO O ESPECIE</b>
90.1.2.36	UROCULTIVO (ANTIBIOGRAMA CONCENTRACIÓN MÍNIMA INHIBITORIA AUTOMATIZADO)
<b>Incluye:</b>	<b>RECUENTO DE COLONIAS, IDENTIFICACIÓN GÉNERO O ESPECIE</b>
90.1.2.37	UROCULTIVO (ANTIBIOGRAMA CONCENTRACIÓN MÍNIMA INHIBITORIA MANUAL)
<b>Incluye:</b>	<b>RECUENTO DE COLONIAS Y ANTIBIOGRAMA CONCENTRACIÓN MÍNIMA INHIBITORIA AUTOMATIZADO</b>
90.1.2.38	Yersinia enterocolitica CULTIVO
90.1.2.39	Trichomona CULTIVO
90.1.2.40	IDENTIFICACIÓN DE CULTIVO AISLADO
90.1.2.41	Campylobacter spp CULTIVO
90.1.2.42	Corynebacterium diphtheriae PRUEBA DE TOXIGENICIDAD
<b>90.1.3.</b>	<b>IDENTIFICACIÓN DE MICROORGANISMOS</b>
90.1.3.01	BETA LACTAMASA PRUEBA DE PENICILINASA
90.1.3.02	Demodex EXAMEN DIRECTO

Continuación de la resolución "Por la cual se establece la Clasificación Única de Procedimientos en Salud – CUPS para la vigencia 2023"

CÓDIGO	DESCRIPCIÓN
90.1.3.03	Escherichia coli ENTEROPATOGENA EN MATERIA FECAL POR SEROTIPIFICACIÓN
90.1.3.04	EXAMEN DIRECTO FRESCO DE CUALQUIER MUESTRA
<b>Incluye:</b>	SECRECIÓN NASAL, OCULAR, ÓTICA, VAGINAL, URETRAL O RECTAL
90.1.3.05	EXAMEN DIRECTO PARA HONGOS (KOH)
90.1.3.06	EXAMEN DIRECTO PARA HONGOS CON CALCOFLUOR
90.1.3.07	HONGOS PRUEBA DE VIABILIDAD
90.1.3.09	Leishmania ANTICUERPOS AUTOMATIZADO
90.1.3.10	Leishmania TIPIFICACIÓN POR SONDAS DE DNA
90.1.3.11	Leptospira SEROTIPIFICACIÓN
90.1.3.12	Listeria SEROTIPIFICACIÓN
90.1.3.13	Mycobacterium IDENTIFICACIÓN
90.1.3.15	Mycobacterium leprae DETECCIÓN DE GLICOLÍPIDO FENÓLICO AUTOMATIZADO
90.1.3.17	Neisseria meningitidis SEROTIPIFICACIÓN POR LÁTEX
90.1.3.18	Sarcoptes EXAMEN DIRECTO
90.1.3.19	Shiguelia SEROTIPIFICACIÓN
90.1.3.20	Staphylococcus aureus SEROTIPIFICACIÓN
90.1.3.21	Streptococcus BETA HEMOLÍTICO GRUPO A (PRUEBA DIRECTA)
90.1.3.22	Streptococcus pneumoniae [Pneumococcus] SEROTIPIFICACIÓN
90.1.3.23	Mycobacterium leprae PRUEBA DE VIABILIDAD
90.1.3.24	Filaria EXAMEN DIRECTO
90.1.3.25	EXAMEN DIRECTO DE CUALQUIER MUESTRA
90.1.3.26	Leishmania EXAMEN DIRECTO
<b>90.1.5.</b>	<b>OTRAS PRUEBAS MICROBIOLÓGICAS</b>
90.1.5.01	PRUEBA DE CONCENTRACIÓN BACTERICIDA EN SUERO O LCR U OTROS
90.1.5.02	Clostridium TOXINA
<b>Incluye:</b>	<i>Clostridium difficile, Clostridium botulinum</i>
<b>90.2.</b>	<b>HEMATOLOGÍA</b>
<b>90.2.0.</b>	<b>PRUEBAS DE COAGULACIÓN</b>
90.2.0.01	ADHESIVIDAD PLAQUETARIA
90.2.0.02	AGREGACIÓN PLAQUETARIA CON RISTOCETINA 2 DILUCIONES [RIPA]
90.2.0.03	AGREGACIÓN PLAQUETARIA CURVA
90.2.0.04	ANTICOAGULANTE LÚPICO
90.2.0.05	PRUEBA CONFIRMATORIA TIEMPO VENENO DE VÍBORA DE RUSSELL
90.2.0.06	ANTÍGENO ANTITROMBINA III (CONCENTRACIÓN) AUTOMATIZADA
90.2.0.07	ANTITROMBINA III FUNCIONAL AUTOMATIZADA
90.2.0.08	ANTÍGENO ANTITROMBINA III (CONCENTRACIÓN) MANUAL
90.2.0.09	ANTITROMBINA III FUNCIONAL MANUAL
90.2.0.10	DILUCIONES DE TIEMPO DE PROTROMBINA (TP CRUZADO O ANTICOAGULANTE CIRCULANTE)
90.2.0.11	DILUCIONES DE TIEMPO DE TROMBOPLASTINA PARCIAL (TTP CRUZADO O ANTICOAGULANTE CIRCULANTE)
90.2.0.12	FACTOR II DE LA COAGULACIÓN CUANTIFICACIÓN [PROTROMBINA]
90.2.0.14	FACTOR IX DE LA COAGULACIÓN [CHRISTMAS O PTC]
90.2.0.15	FACTOR III PLAQUETARIO
90.2.0.16	FACTOR V DE LA COAGULACIÓN [LÁBIL O PROACELERINA]
90.2.0.17	FACTOR VII DE LA COAGULACIÓN [ESTABLE O PROCONVERTINA]
90.2.0.18	FACTOR VIII DE LA COAGULACIÓN
90.2.0.19	ANTÍGENO DEL FACTOR VON WILLEBRAND
90.2.0.20	FACTOR X [STUART PROWER]
90.2.0.21	FACTOR XI [PTA]
90.2.0.22	FACTOR XII [FACTOR DE HAGEMAN]
90.2.0.23	FACTOR XIII [FSF FACTOR ESTABILIZANTE DE LA FIBRINA O TIEMPO DE LISIS COÁGULO]
90.2.0.24	FIBRINÓGENO
90.2.0.25	HEPARINA NO FRACCIONADA DOSIFICACIÓN
90.2.0.27	INHIBIDOR DEL ACTIVADOR DE PLASMINÓGENO [PAI 1]
90.2.0.28	PLASMINA [FIBRINOLISINA]
90.2.0.29	PLASMINÓGENO
90.2.0.30	PRECALICREÍNA
90.2.0.31	PRODUCTOS DE DEGRADACIÓN DE FIBRINÓGENO

Continuación de la resolución "Por la cual se establece la Clasificación Única de Procedimientos en Salud – CUPS para la vigencia 2023"

CÓDIGO	DESCRIPCIÓN
90.2.0.32	PROPERDINA FACTOR B
90.2.0.33	PROTEÍNA C DE LA COAGULACIÓN ACTIVIDAD
90.2.0.34	PROTEÍNA C DE LA COAGULACIÓN ANTÍGENO
90.2.0.35	PROTEÍNA S DE LA COAGULACIÓN ACTIVIDAD
90.2.0.36	PROTEÍNA S DE LA COAGULACIÓN ANTÍGENO TOTAL
90.2.0.37	PROTEÍNA S DE LA COAGULACIÓN ANTÍGENO LIBRE
90.2.0.38	PRUEBA DE PROTAMINA
90.2.0.39	RESISTENCIA A LA PROTEÍNA C ACTIVADA (ASOCIADA A FACTOR V)
90.2.0.41	RETRACCIÓN DE COÁGULO
90.2.0.42	TIEMPO ACTIVADO DE COAGULACIÓN
90.2.0.43	TIEMPO DE COAGULACIÓN
90.2.0.44	EUGLOBULINA TIEMPO DE LISIS
90.2.0.45	TIEMPO DE PROTROMBINA [TP]
90.2.0.46	TIEMPO DE SANGRÍA [IVY O DUKE]
90.2.0.47	TIEMPO DE SANGRÍA ESTANDARIZADO
90.2.0.48	TIEMPO DE TROMBINA
90.2.0.49	TIEMPO DE TROMBOPLASTINA PARCIAL [TTP]
90.2.0.50	HEPARINA COFACTOR II
90.2.0.52	CRIOFIBRINÓGENO
90.2.0.53	AGREGACIÓN PLAQUETARIA CON RISTOCETINA 3 DILUCIONES
90.2.0.54	INHIBIDOR DE TROMBOPLASTINA TISULAR
90.2.0.55	INHIBIDOR DE FACTOR II
90.2.0.56	INHIBIDOR DE FACTOR IX
90.2.0.57	INHIBIDOR DE FACTOR V
90.2.0.58	INHIBIDOR DE FACTOR VII
90.2.0.59	INHIBIDOR DE FACTOR VIII
90.2.0.60	INHIBIDOR DE FACTOR X
90.2.0.61	INHIBIDOR DE FACTOR XI
90.2.0.62	INHIBIDOR DE FACTOR XII
90.2.0.63	PROTROMBINA FRAGMENTOS 1.2
90.2.0.67	UNIÓN DE VON WILLEBRAND A COLÁGENO: (VWF:CB)
90.2.0.68	UNIÓN DE VON WILLEBRAND A FACTOR VIII: (VWF:FVIII:B)
90.2.0.69	MULTÍMEROS DEL FACTOR DE VON WILLEBRAND: (VWF:MA)
90.2.0.71	FACTOR VON WILLEBRAND PROTEASA DE CLIVAJE
90.2.0.72	ACTIVIDAD DEL FACTOR VON WILLEBRAND
90.2.0.73	VISCOELASTICIDAD DE LA SANGRE
90.2.0.74	ANTÍGENO DE FACTOR VON WILLEBRAND PRE Y POST ESTÍMULO (ESPECÍFICO) HASTA 6 MUESTRAS
90.2.0.75	ACTIVIDAD DE FACTOR VON WILLEBRAND PRE Y POST ESTÍMULO (ESPECÍFICO) HASTA 6 MUESTRAS
90.2.0.76	MEDICIÓN DE ANTIAGREGACIÓN PLAQUETARIA (ESPECÍFICO)
90.2.0.77	INHIBIDOR DE FACTOR VON WILLEBRAND
90.2.0.78	INHIBIDOR DE FACTOR XIII
90.2.1.	PRUEBAS HEMATOLÓGICAS NO RUTINARIAS
90.2.1.01	CÉLULAS L.E.
90.2.1.02	CUERPOS DE HEINZ PRUEBA DIRECTA
90.2.1.03	CUERPOS DE HEINZ PRUEBA INDUCIDA POR FENILHIDRAZINA
90.2.1.04	DIMERO D AUTOMATIZADO
90.2.1.05	DIMERO D MANUAL
90.2.1.06	ERITROPOYETINA
90.2.1.07	FRAGILIDAD OSMÓTICA DE ERITROCITOS
90.2.1.08	GLUCOSA 6 FOSFATO DESHIDROGENASA CUALITATIVA
90.2.1.09	GLUCOSA 6 FOSFATO DESHIDROGENASA CUANTITATIVA
90.2.1.10	HEMOGLOBINA A 2
90.2.1.11	HEMOGLOBINA FETAL SEMIAUTOMATIZADA
90.2.1.12	HEMOGLOBINA FETAL AUTOMATIZADA
90.2.1.13	HEMOGLOBINA PLASMÁTICA
90.2.1.14	HEMOGLOBINA MATERNA Y FETAL
90.2.1.15	HEMÓLISIS ÁCIDA [PRUEBA DE HAM]
90.2.1.16	HIERRO MEDULAR
Excluye:	TOMA DE MUESTRA (41.3.1.01)

Continuación de la resolución "Por la cual se establece la Clasificación Única de Procedimientos en Salud - CUPS para la vigencia 2023"

CÓDIGO	DESCRIPCIÓN
90.2.1.18	METAHEMOGLOBINA CUANTITATIVA
90.2.1.19	PRUEBA DE NEUTRALIZACIÓN PLAQUETARIA
90.2.1.20	PLASMINÓGENO ACTIVADOR TISULAR
90.2.1.21	PRUEBA DE CICLAJE [CÉLULAS FALCIFORMES O DREPANOCITOS]
90.2.1.22	SULFOHEMOGLOBINA CUANTITATIVA
90.2.1.23	VISCOSIDAD RELATIVA DEL SUERO
90.2.1.24	MICROSCOPIA ELECTRÓNICA PLAQUETARIA
<b>90.2.2.</b>	<b>PRUEBAS HEMATOLÓGICAS RUTINARIAS</b>
90.2.2.04	ERITROSEDIMENTACIÓN [VELOCIDAD SEDIMENTACIÓN GLOBULAR - VSG] MANUAL
90.2.2.05	ERITROSEDIMENTACIÓN [VELOCIDAD SEDIMENTACIÓN GLOBULAR - VSG] AUTOMATIZADA
90.2.2.06	EXTENDIDO DE SANGRE PERIFÉRICA ESTUDIO DE MORFOLOGÍA
90.2.2.07	HEMOGRAMA I (HEMOGLOBINA HEMATOCRITO Y LEUCOGRAMA) MANUAL
90.2.2.08	HEMOGRAMA II (HEMOGLOBINA HEMATOCRITO RECUENTO DE ERITROCITOS ÍNDICES ERITROCITARIOS LEUCOGRAMA RECUENTO DE PLAQUETAS E ÍNDICES PLAQUETARIOS) SEMIAUTOMATIZADO
90.2.2.09	HEMOGRAMA III (HEMOGLOBINA HEMATOCRITO RECUENTO DE ERITROCITOS ÍNDICES ERITROCITARIOS LEUCOGRAMA RECUENTO DE PLAQUETAS ÍNDICES PLAQUETARIOS Y MORFOLOGÍA ELECTRÓNICA) AUTOMATIZADO
90.2.2.10	HEMOGRAMA IV (HEMOGLOBINA HEMATOCRITO RECUENTO DE ERITROCITOS ÍNDICES ERITROCITARIOS LEUCOGRAMA RECUENTO DE PLAQUETAS ÍNDICES PLAQUETARIOS Y MORFOLOGÍA ELECTRÓNICA E HISTOGRAMA) AUTOMATIZADO
90.2.2.11	HEMATOCRITO
90.2.2.13	HEMOGLOBINA
90.2.2.14	HEMOPARÁSITOS EXTENDIDO DE GOTTA GRUESA
90.2.2.15	HEMOPARÁSITOS EXTENDIDO DE SANGRE PERIFÉRICA
90.2.2.16	LEUCOGRAMA (RECUENTO TOTAL Y DIFERENCIAL)
90.2.2.17	PRUEBA DE TORNQUETE [FRAGILIDAD CAPILAR]
90.2.2.18	RECUENTO DE EOSINÓFILO EN CUALQUIER MUESTRA
90.2.2.19	EOSINÓFILOS EN MOCO NASAL
90.2.2.20	RECUENTO DE PLAQUETAS AUTOMATIZADO
90.2.2.21	RECUENTO DE PLAQUETAS MANUAL
90.2.2.23	RECUENTO DE RETICULOCITOS METODO MANUAL
90.2.2.24	RECUENTO DE RETICULOCITOS AUTOMATIZADO
90.2.2.25	TÍTULO ANTI D
90.2.2.26	PRUEBA DE SUCROSA EN ERITROCITOS [TEST DE HARTMAN]
<b>90.3.</b>	<b>QUÍMICA SANGUÍNEA Y DE OTROS FLUIDOS CORPORALES</b>
<b>90.3.0.</b>	<b>PRUEBAS NO RUTINARIAS</b>
90.3.0.01	ALFA 2 MACROGLOBULINA
90.3.0.02	ALFA FETOPROTEÍNA [AFP] EN LÍQUIDO AMNIÓTICO
<b>Excluye:</b>	<b>TOMA DE MUESTRA (41.3.1.01)</b>
90.3.0.03	BICARBONATO
90.3.0.04	CÁLCULO BILIAR ANÁLISIS FÍSICO-QUÍMICO CUANTITATIVO
90.3.0.05	CÁLCULO RENAL ANÁLISIS FÍSICO-QUÍMICO CUANTITATIVO
90.3.0.06	CAROTENOS
90.3.0.07	CATECOLAMINAS FRACCIONADAS O DIFERENCIADAS (ADRENALINA [EPINEFRINA] Y NORADRENALINA [NOREPINEFRINA]) EN ORINA DE 24 H
90.3.0.08	CATECOLAMINAS FRACCIONADAS O DIFERENCIADAS (ADRENALINA [EPINEFRINA] Y NORADRENALINA [NOREPINEFRINA]) EN PLASMA
90.3.0.09	CATECOLAMINAS TOTALES EN ORINA DE 24 H
90.3.0.10	CATECOLAMINAS TOTALES EN PLASMA
90.3.0.11	DEOXIPIRIDINOLINA
90.3.0.12	DIÓXIDO DE CARBÓN
90.3.0.13	ESPERMOGRAMA COMPLETO
<b>Incluye:</b>	<b>ÁCIDO CÍTRICO, ÁCIDO ASCÓRBICO, FRUCTOSA, GLICEROL FOSFORIL COLINA</b>
90.3.0.14	ESTERASA PANCREÁTICA ENZIMA ALFA NAFTIL-BUTIRATO
90.3.0.15	ESTERASA PANCREÁTICA ENZIMA ALFA NAFTIL-CLORACETATO
90.3.0.16	FERRITINA

Continuación de la resolución "Por la cual se establece la Clasificación Única de Procedimientos en Salud - CUPS para la vigencia 2023"

CÓDIGO	DESCRIPCIÓN
90.3.0.17	FOSFATASA ALCALINA ISOENZIMA
90.3.0.18	FOSFATASA ALCALINA TERMOESTABLE
90.3.0.19	FRACCIÓN EXCRETADA DE BICARBONATO
90.3.0.20	HAPTOGLOBINA SEMIAUTOMATIZADA
90.3.0.21	HAPTOGLOBINA AUTOMATIZADA
90.3.0.22	HOMOCISTEÍNA
90.3.0.23	HIDROXIPROLINA EN ORINA
90.3.0.24	LACTÓGENO PLACENTARIO
90.3.0.25	METANEFIRINAS TOTALES EN ORINA DE 24 HORAS
90.3.0.26	MICROALBUMINURIA AUTOMATIZADA EN ORINA PARCIAL
90.3.0.27	MICROALBUMINURIA AUTOMATIZADA EN ORINA DE 24 HORAS
90.3.0.28	MICROALBUMINURIA SEMIAUTOMATIZADA
90.3.0.30	MIOGLOBINA CARDÍACA
90.3.0.31	MIOGLOBINA EN ORINA O EN SUERO
90.3.0.32	N-TELOPÉPTIDO
90.3.0.33	OSMOLARIDAD EN ORINA
90.3.0.34	OSMOLARIDAD EN SUERO
90.3.0.35	OSTEOCALCINA
90.3.0.36	OXALATOS EN ORINA O EN SANGRE
90.3.0.37	PIRIDINOLINA EN ORINA
90.3.0.38	PORFIRINAS CUANTITATIVAS EN ORINA 24 HORAS
90.3.0.39	PORFIRINAS TOTALES EN SANGRE
90.3.0.40	PORFOBILINÓGENO CUALITATIVO EN ORINA PARCIAL
90.3.0.41	PORFOBILINÓGENO CUANTITATIVO EN ORINA DE 24 HORAS
90.3.0.42	PROTEÍNA TRANSPORTADORA DE HORMONAS SEXUALES [PTHS]
90.3.0.43	PRUEBA DE ALIENTO [13 C UREA] PARA Helicobacter pilory
90.3.0.44	SATURACIÓN DE TRANSFERRINA
Incluye:	DETERMINACIÓN DE HIERRO SÉRICO Y CAPACIDAD TOTAL DE FIJACIÓN DEL HIERRO
90.3.0.45	TRANSFERRINA SEMIAUTOMATIZADA
90.3.0.46	TRANSFERRINA AUTOMATIZADA
90.3.0.47	TRIPSINA EN SUERO O EN MATERIA FECAL
90.3.0.48	PROTEÍNA PLASMÁTICA ASOCIADA AL EMBARAZO [PAPPA-A]
90.3.0.49	PROTEÍNA PLASMÁTICA ASOCIADA AL EMBARAZO [PAPPA-A] Y BETAGONADOTROPINA CORIÓNICA LIBRE [BHCG LIBRE] DOBLE MARCADOR
90.3.0.50	ALFAFETOPROTEÍNA [AFP] BETAGONADOTROPINA CORIÓNICA LIBRE [BHCG LIBRE] Y ESTRIOL TRIPLE MARCADOR
90.3.0.51	UROPORFIRINAS CUALITATIVAS
90.3.0.52	CITRATOS EN ORINA DE 24 HORAS
90.3.0.53	CITRATOS EN ORINA PARCIAL
90.3.0.54	C-TELOPÉPTIDO
90.3.0.55	ESPERMATOZOIDES PEROXIDACIÓN LIPÍDICA
90.3.0.56	PORFIRINAS CUANTITATIVAS EN ORINA PARCIAL
90.3.0.57	PORFIRINAS DIFERENCIADAS EN SANGRE
90.3.0.58	METANEFIRINAS EN ORINA PARCIAL
90.3.0.59	METANEFIRINAS FRACCIONADAS EN ORINA DE 24 HORAS
90.3.0.60	ANTIOXIDANTES TOTALES
90.3.0.61	DELTA DE PCO2 EN ORINA
90.3.0.62	MEDICIÓN DE GASES EN SANGRE VENOSA
90.3.0.63	GLICOPROTEÍNA P
90.3.0.64	HEMOPEXINA
90.3.0.65	PRO PÉPTIDO ATRIAL NATRIURÉTICO [PRO-BNP] (PÉPTIDO CEREBRAL NATRIURÉTICO)
90.3.0.66	PÉPTIDO ATRIAL NATRIURÉTICO [BNP] [PÉPTIDO CEREBRAL NATRIURÉTICO]
90.3.0.67	METANEFIRINAS LIBRES EN PLASMA SEMIAUTOMATIZADO O AUTOMATIZADO
90.3.0.68	METANEFIRINAS FRACCIONADAS EN PLASMA SEMIAUTOMATIZADO O AUTOMATIZADO
90.3.0.69	NORMETANEFIRINAS EN PLASMA SEMIAUTOMATIZADO O AUTOMATIZADO
<b>90.3.1.</b>	<b>PRUEBAS PARA ÁCIDOS</b>
90.3.1.01	ÁCIDOS BILIARES TOTALES
90.3.1.02	ÁCIDO CÍTRICO EN ORINA DE 24 HORAS
90.3.1.03	ÁCIDO 5 HIDROXI INDOLACÉTICO EN ORINA DE 24 HORAS

Continuación de la resolución "Por la cual se establece la Clasificación Única de Procedimientos en Salud – CUPS para la vigencia 2023"

CÓDIGO	DESCRIPCIÓN
90.3.1.04	ÁCIDO DELTA AMINOLEVULÍNICO [ALA] EN ORINA DE 24 HORAS
90.3.1.05	ÁCIDO FÓLICO [FOLATOS] EN SUERO
90.3.1.06	ÁCIDO FÓLICO EN ERITROCITOS
90.3.1.07	ÁCIDO FÓRMICO EN ORINA
90.3.1.08	ÁCIDO HOMOGENTÉSICO EN ORINA
90.3.1.09	ÁCIDO HOMOVALÍNICO EN ORINA DE 24 HORAS
90.3.1.10	ÁCIDO LÁCTICO [L-LACTATO] SEMIAUTOMATIZADO
90.3.1.11	ÁCIDO LÁCTICO [L-LACTATO] AUTOMATIZADO
90.3.1.12	ÁCIDO PIRÚVICO [PIRUVATO]
90.3.1.13	ÁCIDO VANILMANDÉLICO [VMA] EN ORINA DE 24 HORAS
90.3.1.14	ÁCIDOS BILIARES FRACCIONADOS
<b>90.3.2.</b>	<b>PRUEBAS PARA AMINOÁCIDOS</b>
90.3.2.01	FENILALANINA POST, CURVA DE TOLERANCIA CON ESTÍMULO BH-4
90.3.2.02	FENILALANINA CUALITATIVA
<b>90.3.3.</b>	<b>PRUEBAS PARA CARBOHIDRATOS</b>
90.3.3.01	GALACTOSA CUANTITATIVA
90.3.3.02	CURVA DE LACTOSA
90.3.3.03	ALMIDONES
90.3.3.04	DISACARIDASA (LACTOSA SUCROSA MALTOSA Y PALATINASA)
90.3.3.05	FRUCTOSA
<b>90.3.4.</b>	<b>PRUEBAS PARA ENZIMAS</b>
90.3.4.01	ADENOSIN DEAMINASA [ADA]
90.3.4.02	ALDOLASA
90.3.4.03	ALFA 1 ANTIQUIMIOTRIPSINA SEMIAUTOMATIZADA
90.3.4.04	ALFA 1 ANTIQUIMIOTRIPSINA AUTOMATIZADA
90.3.4.05	ALFA 1 ANTITRIPSINA SEMIAUTOMATIZADO
90.3.4.06	ALFA 1 ANTITRIPSINA AUTOMATIZADA
90.3.4.07	ALFA 1 GLICOPROTEÍNA ÁCIDA U OROMUCOIDE
90.3.4.08	ALFA 2 ANTIPLASMINA FUNCIONAL
90.3.4.09	APOLIPOPROTEÍNAS A1 SEMIAUTOMATIZADA
90.3.4.10	APOLIPOPROTEÍNAS B SEMIAUTOMATIZADA
90.3.4.11	APOLIPOPROTEÍNAS A1 AUTOMATIZADA
90.3.4.12	APOLIPOPROTEÍNAS B AUTOMATIZADA
90.3.4.15	BETA TROMBOGLOBULINA
90.3.4.16	CERULOPLASMINA SEMIAUTOMATIZADA
90.3.4.17	CERULOPLASMINA AUTOMATIZADA
90.3.4.18	COLIGLICINA
90.3.4.19	COLINESTERASA EN ERITROCITOS [ACETILCOLINESTERASA]
90.3.4.20	COLINESTERASA SERICA
90.3.4.21	COPROPORFIRINAS EN ORINA DE 24 HORAS
90.3.4.22	COPROPORFIRINAS EN ORINA DE 24 HORAS AUTOMATIZADA
90.3.4.23	D- XILOSA PRUEBA DE ABSORCIÓN
90.3.4.24	DESHIDROGENASA HIDROXIBUTÍRICA
90.3.4.25	FRUCTOSAMINA
90.3.4.26	HEMOGLOBINA GLICOSILADA AUTOMATIZADA
90.3.4.27	HEMOGLOBINA GLICOSILADA MANUAL O SEMIAUTOMATIZADA
90.3.4.28	HEMOSIDERINA EN ORINA
90.3.4.29	ISOCITRATO DESHIDROGENASA
90.3.4.30	LEUCINA AMINOPEPTIDASA
90.3.4.31	LIPOPROTEÍNA A
90.3.4.32	NUCLEOTIDASA 5
90.3.4.33	PROTOPORFIRINA ZINC ERITROCITARIA
90.3.4.34	SEROTONINA-5 HIDROXI-TRIPTAMINA
90.3.4.35	SEROTONINA-5 HIDROXI-TRIPTAMINA EN ORINA DE 24HORAS
90.3.4.36	TROPONINA I CUALITATIVA
90.3.4.37	TROPONINA I CUANTITATIVA
90.3.4.38	TROPONINA T CUALITATIVA
90.3.4.39	TROPONINA T CUANTITATIVA
90.3.4.40	TRIPTASA NIVELES SEMIAUTOMATIZADO O AUTOMATIZADO
90.3.4.41	IDENTIFICACIÓN DE OTRA ENZIMA (ESPECÍFICA)
90.3.4.42	CUANTIFICACIÓN DE OTRA ENZIMA (ESPECÍFICA)



Continuación de la resolución "Por la cual se establece la Clasificación Única de Procedimientos en Salud - CUPS para la vigencia 2023"

CÓDIGO	DESCRIPCIÓN
<b>90.3.5.</b>	<b>PRUEBAS PARA LÍQUIDOS</b>
90.3.5.01	LÍQUIDO AMNIÓTICO CURVA ESPECTRAL O DE LILEY
90.3.5.02	LÍQUIDO AMNIÓTICO ÍNDICE DE MADUREZ FETAL PULMONAR (LECITINA-ESFINGOMIELINA O SULFACTANTE-ALBUMINA FOSFATIDIL GLICEROL RECUENTO DE CÉLULAS LAMELARES O ESPECTROFOTOMETRÍA 650 nm)
90.3.5.03	LÍQUIDO PERICÁRDICO (EXAMEN FÍSICO Y CITOQUÍMICO CON DENSIDAD Y PROTEÍNAS)
90.3.5.04	LÍQUIDO SINOVIAL (EXAMEN FÍSICO Y CITOQUÍMICO CON RECUENTO Y MORFOLOGÍA DE ERITROCITOS Y LEUCOCITOS GLUCOSA PROTEÍNAS FACTOR R.A. COMPLEMENTO TEST DE MUCINA Y ANÁLISIS CON LUZ POLARIZADA)
90.3.5.05	LÍQUIDO SINOVIAL CRISTALES
90.3.5.06	OTROS LÍQUIDOS (EXAMEN FÍSICO Y CITOQUÍMICO CON RECUENTO Y MORFOLOGÍA DE ERITROCITOS Y LEUCOCITOS GLUCOSA PROTEÍNAS)
<b>90.3.6.</b>	<b>PRUEBAS PARA MINERALES</b>
90.3.6.01	ALUMINIO EN ORINA DE 24 HORAS
90.3.6.02	AMONIO
90.3.6.03	CALCIO AUTOMATIZADO
90.3.6.04	CALCIO IÓNICO
90.3.6.05	IONOGRAMA [CLORO SODIO POTASIO Y BICARBONATO O CALCIO]
90.3.6.08	ZINC
90.3.6.09	ZINC EN ORINA DE 24 HORAS
90.3.6.10	ALUMINIO EN ORINA PARCIAL
90.3.6.11	ALUMINIO EN SUERO
90.3.6.12	ELECTROLITOS EN SUDOR [IONTOFORESIS] MEDICIÓN DIRECTA
90.3.6.13	ELECTROLITOS EN SUDOR [IONTOFORESIS] MEDICIÓN INDIRECTA
<b>90.3.7.</b>	<b>PRUEBAS PARA VITAMINAS</b>
90.3.7.01	VITAMINA A [RETINOL]
90.3.7.02	VITAMINA B1 [TIAMINA]
90.3.7.03	VITAMINA B12 [CIANOCOBALAMINA]
90.3.7.04	VITAMINA B2 [RIBOFLAVINA]
90.3.7.05	VITAMINA B6 [PIRIDOXINA]
90.3.7.06	VITAMINA D 25 HIDROXI TOTAL [D2-D3] [CALCIFEROL]
90.3.7.07	VITAMINA D 125 DIHIDROXI [D2-D3] [CALCIFIDOL]
90.3.7.08	VITAMINA E [TOCOFEROL]
90.3.7.09	VITAMINA C [ÁCIDO ASCÓRBICO]
90.3.7.11	VITAMINA K
<b>90.3.8.</b>	<b>PRUEBAS QUÍMICAS RUTINARIAS</b>
90.3.8.01	ÁCIDO ÚRICO EN SUERO U OTROS FLUIDOS
90.3.8.02	ÁCIDO ÚRICO EN ORINA DE 24 HORAS
90.3.8.03	ALBUMINA EN SUERO U OTROS FLUIDOS
90.3.8.04	ALBUMINA EN ORINA DE 24 HORAS
90.3.8.05	AMILASA EN SUERO U OTROS FLUIDOS
90.3.8.06	AMILASA EN ORINA DE 24 HORAS
90.3.8.07	ASPIRADO GÁSTRICO (EXAMEN FÍSICO Y CITOQUÍMICO CON RECUENTO DE POLIMORFONUCLEARES)
90.3.8.08	BALANCE NITROGENADO [(ÍNDICE CATABÓLICO)]
90.3.8.09	BILIRRUBINAS TOTAL Y DIRECTA
90.3.8.10	CALCIO SEMIAUTOMATIZADO
90.3.8.11	CALCIO AUTOMATIZADO EN ORINA DE 24 HORAS
90.3.8.12	CAPACIDAD DE COMBINACIÓN DEL HIERRO
90.3.8.13	CLORO
90.3.8.14	CLORO EN ORINA DE 24 HORAS
90.3.8.15	COLESTEROL DE ALTA DENSIDAD
90.3.8.16	COLESTEROL DE BAJA DENSIDAD SEMIAUTOMATIZADO
90.3.8.17	COLESTEROL DE BAJA DENSIDAD [LDL] AUTOMATIZADO
90.3.8.18	COLESTEROL TOTAL
90.3.8.19	CREATIN QUINASA (FRACCIÓN MB) SEMIAUTOMATIZADA
90.3.8.20	CREATIN QUINASA (FRACCIÓN MB) AUTOMATIZADA
90.3.8.21	CREATIN QUINASA TOTAL [CK-CPK]
90.3.8.22	CREATINA
90.3.8.23	CREATININA DEPURACIÓN

Continuación de la resolución "Por la cual se establece la Clasificación Única de Procedimientos en Salud – CUPS para la vigencia 2023"

CÓDIGO	DESCRIPCIÓN
90.3.8.24	CREATININA EN ORINA DE 24 HORAS
90.3.8.26	CUERPOS CETÓNICOS O CETONAS EN ORINA
90.3.8.27	CUERPOS CETÓNICOS O CETONAS EN SANGRE
90.3.8.28	DESHIDROGENASA LÁCTICA
90.3.8.29	DESHIDROGENASA LÁCTICA ISOENZIMAS
90.3.8.30	FOSFATASA ÁCIDA
90.3.8.31	FOSFATASA ÁCIDA FRACCIÓN PROSTÁTICA SEMIAUTOMATIZADA
90.3.8.32	FOSFATASA ÁCIDA FRACCIÓN PROSTÁTICA AUTOMATIZADA
90.3.8.33	FOSFATASA ALCALINA
90.3.8.34	FOSFATASA ALCALINA ESPECÍFICA DE HUESO
90.3.8.35	FÓSFORO EN SUERO U OTROS FLUIDOS
90.3.8.36	FÓSFORO EN ORINA DE 24 HORAS
90.3.8.37	FRACCIÓN EXCRETADA DE SODIO
90.3.8.38	GAMMA GLUTAMIL TRANSFERASA
90.3.8.39	GASES ARTERIALES (EN REPOSO O EN EJERCICIO)
90.3.8.40	GLUCOSA EN ORINA
90.3.8.41	GLUCOSA EN SUERO U OTRO FLUIDO DIFERENTE A ORINA
90.3.8.42	GLUCOSA PRE Y POST CARGA DE GLUCOSA
90.3.8.43	GLUCOSA PRE Y POST PRANDIAL
90.3.8.44	GLUCOSA CURVA DE TOLERANCIA
<b>Excluye:</b>	90.3.8.84, 90.3.8.85, 90.3.8.86, 90.3.8.87, 90.3.8.88, 90.3.8.89, 90.3.8.90, 90.3.8.91, 90.3.8.92, 90.3.8.93 y 90.3.8.94
90.3.8.45	GLUCOSA TEST O' SULLIVAN
90.3.8.46	HIERRO TOTAL
90.3.8.47	LIPASA
90.3.8.48	LÍQUIDO AMNIÓTICO (EXAMEN FÍSICO Y CITOQUÍMICO: CÉLULAS ANARANJADAS TEST DE CLEMENS Y CREATININA)
90.3.8.49	LÍQUIDO ASCÍTICO (EXAMEN FÍSICO Y CITOQUÍMICO)
90.3.8.50	LÍQUIDO CEFALORRAQUÍDEO (LCR-EXAMEN FÍSICO Y CITOQUÍMICO CON GLUCOSA PROTEÍNAS MORFOLOGÍA DE ERITROCITOS Y DIFERENCIAL DE LEUCOCITOS)
90.3.8.51	LÍQUIDO PERITONEAL (EXAMEN FÍSICO Y CITOQUÍMICO CON DETECCIÓN DE ERITROCITOS RECUENTO Y MORFOLOGÍA DE LEUCOCITOS GLUCOSA PROTEÍNAS Y AMILASA)
90.3.8.52	LÍQUIDO PLEURAL (EXAMEN FÍSICO Y CITOQUÍMICO CON RECUENTO Y MORFOLOGÍA DE LEUCOCITOS GLUCOSA Y DESHIDROGENASA LÁCTICA)
90.3.8.53	LÍQUIDO SINOVIAL (EXAMEN FÍSICO Y CITOQUÍMICO CON RECUENTO Y MORFOLOGÍA DE ERITROCITOS Y LEUCOCITOS GLUCOSA PROTEÍNAS Y TEST DE MUCINA)
90.3.8.54	MAGNESIO EN SUERO U OTROS FLUIDOS
90.3.8.55	MAGNESIO EN ORINA DE 24 HORAS
90.3.8.56	NITRÓGENO UREICO
90.3.8.57	NITRÓGENO UREICO EN ORINA DE 24 HORAS
90.3.8.58	OSMOLARIDAD CALCULADA
90.3.8.59	POTASIO EN SUERO U OTROS FLUIDOS
90.3.8.60	POTASIO EN ORINA DE 24 HORAS
90.3.8.61	PROTEÍNAS DIFERENCIADAS [ALBUMINA-GLOBULINA]
90.3.8.62	PROTEÍNAS EN ORINA DE 24 HORAS
90.3.8.63	PROTEÍNAS TOTALES EN SUERO Y OTROS FLUIDOS
90.3.8.64	SODIO EN SUERO U OTROS FLUIDOS
90.3.8.65	SODIO EN ORINA DE 24 HORAS
90.3.8.66	TRANSAMINASA GLUTÁMICO-PIRÚVICA [ALANINO AMINO TRANSFERASA]
90.3.8.67	TRANSAMINASA GLUTÁMICO OXALACÉTICA [ASPARTATO AMINO TRANSFERASA]
90.3.8.68	TRIGLICERIDOS
90.3.8.69	UREA EN SANGRE U OTROS FLUIDOS
90.3.8.70	UREA EN ORINA DE 24 HORAS
90.3.8.71	AMILASA EN ORINA PARCIAL
90.3.8.72	SODIO EN ORINA PARCIAL
90.3.8.73	CALCIO EN ORINA PARCIAL
90.3.8.74	PROTEÍNAS TOTALES EN ORINA PARCIAL
90.3.8.75	FÓSFORO EN ORINA PARCIAL

Continuación de la resolución "Por la cual se establece la Clasificación Única de Procedimientos en Salud – CUPS para la vigencia 2023"

CÓDIGO	DESCRIPCIÓN
90.3.8.76	CREATININA EN ORINA PARCIAL
90.3.8.77	ÁCIDO ÚRICO EN ORINA PARCIAL
90.3.8.78	POTASIO EN ORINA PARCIAL
90.3.8.79	MAGNESIO EN ORINA PARCIAL
90.3.8.80	CORO EN ORINA PARCIAL
90.3.8.81	CREATINA EN ORINA DE 24 HORAS
90.3.8.82	PRUEBA DE RIFAMPICINA (4 MUESTRAS)
90.3.8.83	GLUCOSA SEMIAUTOMATIZADA [GLUCOMETRÍA]
90.3.8.84	TEST DE O'SULLIVAN CONFIRMATORIO (CUATRO MUESTRAS)
90.3.8.85	PRUEBA DE TOLERANCIA A LA GLUCOSA POR 3 HORAS (6 MUESTRAS: 0 30 60 90 120 Y 180 MINUTOS)
90.3.8.86	PRUEBA DE TOLERANCIA A LA GLUCOSA POR 2 HORAS (3 MUESTRAS: 0 60 Y 120 MINUTOS)
90.3.8.87	PRUEBA DE TOLERANCIA A LA GLUCOSA POR 2 HORAS (4 MUESTRAS: 0 30 60 Y 120 MINUTOS)
90.3.8.88	PRUEBA DE TOLERANCIA A LA GLUCOSA POR 2 HORAS (5 MUESTRAS: 0 30 60 90 Y 120 MINUTOS)
90.3.8.89	PRUEBA DE TOLERANCIA A LA GLUCOSA POR 3 HORAS (5 MUESTRAS: 0 30 60 120 Y 180 MINUTOS)
90.3.8.90	PRUEBA DE TOLERANCIA A LA GLUCOSA POR 4 HORAS (6 MUESTRAS: 0 30 60 120 180 Y 240 MINUTOS)
90.3.8.91	PRUEBA DE TOLERANCIA A LA GLUCOSA POR 4 HORAS (7 MUESTRAS: 0 30 60 90 120 180 Y 240 MINUTOS)
90.3.8.92	PRUEBA DE TOLERANCIA A LA GLUCOSA POR 5 HORAS (7 MUESTRAS: 0 30 60 120 180 240 Y 300 MINUTOS)
90.3.8.93	PRUEBA DE TOLERANCIA A LA GLUCOSA POR 5 HORAS (8 MUESTRAS: 0 30 60 90 120 180 240 Y 300 MINUTOS)
90.3.8.94	PRUEBA DE TOLERANCIA A LA GLUCOSA POR 6 HORAS (8 MUESTRAS: 0 30 60 120 180 240 300 Y 360)
90.3.8.95	CREATININA EN SUERO U OTROS FLUIDOS
<b>90.4.</b>	<b>ENDOCRINOLOGÍA</b>
<b>90.4.0.</b>	<b>PRUEBAS PARA FUNCIÓN CARDIOVASCULAR</b>
90.4.0.01	ANGIOTENSINA II
90.4.0.02	ENZIMA CONVERTIDORA DE ANGIOTENSINA
90.4.0.04	RENINA TOTAL
90.4.0.05	RENINA ACTIVIDAD PLASMÁTICA
90.4.0.06	LEPTINA
<b>90.4.1.</b>	<b>PRUEBAS PARA FUNCIÓN DE HIPÓFISIS</b>
90.4.1.01	SOMATOMEDINA C [FACTOR I DE CRECIMIENTO SIMILAR A LA INSULINA O IGF-1]
90.4.1.02	HORMONA ANTIDIURÉTICA
90.4.1.03	HORMONA ADRENOCORTICOTRÓPICA
90.4.1.04	HORMONA DE CRECIMIENTO [SOMATOTRÓPICA]
90.4.1.05	HORMONA FOLÍCULO ESTIMULANTE
90.4.1.06	HORMONA FOLÍCULO ESTIMULANTE Y HORMONA LUTEINIZANTE PRE Y POST HORMONA LIBERADORA DE GONADOTROPINA CADA MUESTRA
90.4.1.07	HORMONA LUTEINIZANTE
90.4.1.08	PROLACTINA
90.4.1.09	PROLACTINA (MEZCLA DE TRES MUESTRAS)
90.4.1.11	HORMONA ADRENOCORTICOTRÓPICA PRE Y POST CADA MUESTRA
<b>90.4.2.</b>	<b>PRUEBAS PARA FUNCIÓN DE HIPOTÁLAMO E HIPÓFISIS</b>
<b>Incluye:</b>	<b>SUSTANCIA DE ESTÍMULO</b>
90.4.2.01	HORMONA DE CRECIMIENTO [SOMATOTRÓPICA] PRE Y POST ESTIMULACIÓN CADA MUESTRA
90.4.2.02	HORMONA DEL CRECIMIENTO [SOMATOTRÓPICA] PRE Y POST EJERCICIO CADA MUESTRA
90.4.2.03	HORMONA FOLÍCULO ESTIMULANTE Y HORMONA LUTEINIZANTE PRE Y POST OTRO ESTÍMULO CADA MUESTRA
90.4.2.04	PROLACTINA PRE Y POST ESTIMULACIÓN
90.4.2.05	HORMONA DEL CRECIMIENTO [SOMATOTRÓPICA] PRE Y POST ESTÍMULO CLONIDINA CADA MUESTRA

Continuación de la resolución "Por la cual se establece la Clasificación Única de Procedimientos en Salud – CUPS para la vigencia 2023"

CÓDIGO	DESCRIPCIÓN
90.4.2.06	HORMONA DEL CRECIMIENTO [SOMATOTRÓPICA] PRE Y POST ESTÍMULO GLUCAGÓN CADA MUESTRA
90.4.2.07	HORMONA DEL CRECIMIENTO [SOMATOTRÓPICA] PRE Y POST ESTÍMULO GLUCOSA CADA MUESTRA
90.4.2.08	HORMONA DEL CRECIMIENTO [SOMATOTRÓPICA] PRE Y POST ESTÍMULO INSULINA CADA MUESTRA
90.4.2.10	PROLACTINA PRE Y POST TRH CADA MUESTRA
<b>90.4.3.</b>	<b>PRUEBAS PARA FUNCIÓN DE HIPOTÁLAMO, HIPÓFISIS Y SUPRARRENAL</b>
<b>Incluye:</b>	<i>SUSTANCIA DE ESTÍMULO</i>
90.4.3.01	CORTISOL PRE Y POST ESTIMULACIÓN 2 MUESTRAS
90.4.3.02	CORTISOL PRE Y POST SUPRESIÓN CON DEXAMETASONA
90.4.3.03	CORTISOL Y GLUCOSA PRE Y POST INSULINA HASTA 4 MUESTRAS
<b>90.4.4.</b>	<b>PRUEBAS PARA FUNCIÓN DE HIPOTÁLAMO, HIPÓFISIS, OVARIO O SUPRARRENAL</b>
<b>Incluye:</b>	<i>SUSTANCIA DE ESTÍMULO</i>
90.4.4.01	ESTRADIOL PRE Y POST GONADOTROPINA CORIÓNICA CADA MUESTRA
90.4.4.02	HIDROXIPROGESTERONA 17 ALFA PRE Y POST HORMONA ADRENOCORTICOTRÓPICA CADA MUESTRA
90.4.4.03	INHIBINA A
90.4.4.04	INHIBINA B
90.4.4.05	MACROPROLACTINA
<b>90.4.5.</b>	<b>PRUEBAS PARA FUNCIÓN OVÁRICA Y SUPRARRENAL</b>
90.4.5.01	ANDROSTENEDIONA
90.4.5.03	ESTRADIOL
90.4.5.04	ESTRIOL
90.4.5.05	ESTRIOL LIBRE
90.4.5.06	ESTRÓGENOS (ESTRADIOL 17 BETA)
90.4.5.07	ESTRONA SEMIAUTOMATIZADO O AUTOMATIZADO
90.4.5.08	GONADOTROPINA CORIÓNICA SUBUNIDAD BETA CUALITATIVA PRUEBA DE EMBARAZO EN ORINA O SUERO
90.4.5.09	HIDROXIPROGESTERONA 17 ALFA
90.4.5.10	PROGESTERONA
90.4.5.11	HORMONA ANTIMULLERIANA
90.4.5.12	ANDROSTERONA
<b>90.4.6.</b>	<b>PRUEBAS PARA FUNCIÓN DE TESTÍCULO</b>
90.4.6.01	TESTOSTERONA LIBRE
90.4.6.02	TESTOSTERONA TOTAL
90.4.6.03	TESTOSTERONA TOTAL PRE Y POST HORMONA ADRENOCORTICOTRÓPICA CADA MUESTRA
90.4.6.04	ACROSINA ACTIVIDAD TOTAL (PRUEBA DE CAPACIDAD FECUNDANTE)
90.4.6.05	DIHIDROTESTOSTERONA
<b>90.4.7.</b>	<b>PRUEBAS PARA FUNCIÓN PANCREÁTICA</b>
90.4.7.01	GLUCAGÓN
90.4.7.02	INSULINA PRE Y POST GLUCOSA
90.4.7.03	INSULINA CURVA (CINCO MUESTRAS)
90.4.7.04	INSULINA (CADA MUESTRA)
90.4.7.05	INSULINA LIBRE
90.4.7.06	PÉPTIDO C
90.4.7.07	PROINSULINA
90.4.7.08	SOMATOSTATINA
90.4.7.09	ADIPONECTINA
90.4.7.10	PROTEÍNA TRANSPORTADORA DE LA SOMATOMEDINA C
90.4.7.11	INSULINA CURVA DE 2 HORAS (3 MUESTRAS: 0 60 Y 120 MINUTOS)
90.4.7.12	INSULINA CURVA DE 2 HORAS (4 MUESTRAS: 0 30 60 Y 120 MINUTOS)
90.4.7.13	INSULINA CURVA DE 3 HORAS (6 MUESTRAS: 0 30 60 90 120 Y 180 MINUTOS)
90.4.7.14	INSULINA CURVA DE 4 HORAS (6 MUESTRAS: 0 30 60 120 180 Y 240 MINUTOS)
90.4.7.15	INSULINA CURVA DE 4 HORAS (7 MUESTRAS: 0 30 60 90 120 180 Y 240 MINUTOS)
90.4.7.16	INSULINA CURVA DE 5 HORAS (7 MUESTRAS: 0 30 60 120 180 240 Y 300 MINUTOS)
90.4.7.17	INSULINA CURVA DE 5 HORAS (8 MUESTRAS: 0 30 60 90 120 180 240 Y 300 MINUTOS)

Continuación de la resolución "Por la cual se establece la Clasificación Única de Procedimientos en Salud - CUPS para la vigencia 2023"

CÓDIGO	DESCRIPCIÓN
90.4.7.18	INSULINA CURVA DE 6 HORAS (8 MUESTRAS: 0 30 60 120 180 240 300 Y 360)
90.4.7.19	PÉPTIDO C PRE Y POST GLUCAGÓN
90.4.7.20	ELASTASA PANCREÁTICA
90.4.7.21	PÉPTIDO INTESTINAL VASOACTIVO
<b>90.4.8.</b>	<b>PRUEBAS PARA FUNCIÓN SUPRARRENAL</b>
90.4.8.01	ALDOSTERONA
90.4.8.02	ALDOSTERONA EN ORINA
90.4.8.03	ANDROSTENEDIOL GLUCURONIDO 3 ALFA
90.4.8.04	CETOESTEROIDES 17
90.4.8.05	CORTISOL DIFERENTES MUESTRAS
90.4.8.06	CORTISOL (DOS MUESTRAS AM-PM)
90.4.8.07	CORTISOL LIBRE EN ORINA DE 24 HORAS
90.4.8.08	DEHIDROEPINANDROSTERONA
90.4.8.09	DEHIDROEPINANDROSTERONA SULFATO [EPINANDROSTERONA - DHEA-SO4] CADA MUESTRA
90.4.8.10	DEOXCORTISOL 11
90.4.8.11	HIDROXICORTICOSTEROIDES 17
90.4.8.12	CORTISOL AM
90.4.8.13	CORTISOL PM
90.4.8.14	HIDROXICORTICOESTEROIDES EN ORINA PARCIAL
90.4.8.15	ALDOSTERONA PRE Y POST ESTÍMULO (ESPECÍFICO)
<b>90.4.9.</b>	<b>PRUEBAS PARA FUNCIÓN TIROIDEA O PARATIROIDEA</b>
90.4.9.01	GLOBULINA TRANSPORTADORA DE TIROXINA
90.4.9.02	HORMONA ESTIMULANTE DEL TIROIDES
90.4.9.04	HORMONA ESTIMULANTE DEL TIROIDES ULTRASENSIBLE
90.4.9.05	HORMONA ESTIMULANTE DEL TIROIDES PRE Y POST ESTIMULACIÓN
<b>Incluye:</b>	<b>SUSTANCIA DE ESTÍMULO</b>
90.4.9.06	HORMONA ESTIMULANTE DEL TIROIDES PRE Y POST ESTIMULACIÓN ULTRASENSIBLE
<b>Incluye:</b>	<b>SUSTANCIA DE ESTÍMULO</b>
90.4.9.07	HORMONA ESTIMULANTE DEL TIROIDES PRE Y POST HORMONA LIBERADORA DE TIROTROPINA 1 HORA TRES MUESTRAS
90.4.9.08	HORMONA ESTIMULANTE DEL TIROIDES PRE Y POST HORMONA LIBERADORA DE TIROTROPINA 2 HORAS CUATRO MUESTRAS
90.4.9.09	HORMONA ESTIMULANTE DEL TIROIDES PRE Y POST DOS MUESTRAS ULTRASENSIBLE
90.4.9.10	HORMONA ESTIMULANTE DEL TIROIDES PRE Y POST HORMONA LIBERADORA DE TIROTROPINA 1 HORA TRES MUESTRAS ULTRASENSIBLE
90.4.9.11	HORMONA PARATIROIDEA C TERMINAL
90.4.9.12	HORMONA PARATIROIDEA MOLÉCULA INTACTA
90.4.9.13	HORMONA PARATIROIDEA MOLÉCULA MEDIA
90.4.9.14	HORMONA PARATIROIDEA N TERMINAL
90.4.9.15	HORMONA ESTIMULANTE DEL TIROIDES PRE Y POST HORMONA LIBERADORA DE TIROTROPINA 2 HORAS CUATRO MUESTRAS ULTRASENSIBLE
90.4.9.16	TIROXINA LIBRE PRE Y POST LEVOTIROXINA
90.4.9.20	TIROGLOBULINA
90.4.9.21	TIROXINA LIBRE
90.4.9.22	TIROXINA TOTAL
90.4.9.23	TRİYODOTIRONINA (CAPTACIÓN)
90.4.9.24	TRİYODOTIRONINA LIBRE
90.4.9.25	TRİYODOTIRONINA TOTAL
90.4.9.26	TIROXINA NORMALIZADA
90.4.9.27	TRİYODOTIRONINA REVERSA
<b>90.5.</b>	<b>MONITOREO DE MEDICAMENTOS Y TOXICOLOGÍA</b>
<b>90.5.0.</b>	<b>MONITOREO ANESTÉSICO</b>
90.5.0.01	NIVEL DE LIDOCAÍNA [MONOETILGLICINEXILIDIDA-MEGX] EN SUERO SEMIAUTOMATIZADO O AUTOMATIZADO
90.5.0.02	NIVEL DE LIDOCAÍNA [MONOETILGLICINEXILIDIDA-MEGX] EN ORINA SEMIAUTOMATIZADO O AUTOMATIZADO
90.5.0.03	NIVEL DE PROCAINAMIDA METABOLITOS N-ACETIL PROCAINAMIDA SEMIAUTOMATIZADO O AUTOMATIZADO

Continuación de la resolución "Por la cual se establece la Clasificación Única de Procedimientos en Salud - CUPS para la vigencia 2023"

CÓDIGO	DESCRIPCIÓN
<b>90.5.1.</b>	<b>MONITOREO ANTICOAGULANTES</b>
90.5.1.01	CUMARÍNICOS
<b>Incluye:</b>	<i>OTRAS SUSTANCIAS DIFERENTES A LA WARFARINA</i>
90.5.1.02	WARFARINA CUALITATIVA SEMIAUTOMATIZADA O AUTOMATIZADA
90.5.1.03	WARFARINA CUANTITATIVA SEMIAUTOMATIZADA O AUTOMATIZADA
90.5.1.04	NIVEL DE INHIBIDORES DIRECTOS DEL FACTOR Xa
90.5.1.05	NIVEL DE INHIBIDORES DIRECTOS DE LA TROMBINA
90.5.1.06	NIVEL DE INHIBIDORES INDIRECTOS DEL FACTOR Xa (HEPARINA DE BAJO PESO MOLECULAR)
<b>90.5.2.</b>	<b>MONITOREO ANTICONVULSIVANTES</b>
90.5.2.01	ÁCIDO VALPROICO AUTOMATIZADO
90.5.2.02	ÁCIDO VALPROICO LIBRE AUTOMATIZADO
90.5.2.03	BARBITÚRICOS CUANTITATIVO SEMIAUTOMATIZADO O AUTOMATIZADO
90.5.2.04	BARBITÚRICOS SEMICUANTITATIVO MANUAL O SEMIAUTOMATIZADO
90.5.2.05	CARBAMAZEPINA CUANTITATIVA SEMIAUTOMATIZADA
90.5.2.06	CARBAMAZEPINA CUANTITATIVA AUTOMATIZADA
90.5.2.08	ETOSUXÍMIDA CUANTITATIVA AUTOMATIZADA
90.5.2.09	ETOSUXÍMIDA CUANTITATIVA SEMIAUTOMATIZADA
90.5.2.10	FENITOÍNA LIBRE AUTOMATIZADA
<b>Incluye:</b>	<i>EPAMÍN, CUMATIL, HIDANIL DEFENILHIDANTOINA U OTROS</i>
90.5.2.13	FENITOÍNA TOTAL AUTOMATIZADA
<b>Incluye:</b>	<i>EPAMÍN, CUMATIL, HIDANIL DEFENILHIDANTOINA U OTROS</i>
90.5.2.14	FENOBARBITAL NIVELES SÉRICOS AUTOMATIZADO
<b>90.5.3.</b>	<b>MONITOREO ANTIDEPRESIVOS, ANTIMANIÁTICOS Y NEUROLÉPTICOS</b>
90.5.3.01	ANFETAMINAS Y METANFETAMINAS CUANTITATIVAS AUTOMATIZADO
90.5.3.02	ANFETAMINAS Y METANFETAMINAS SEMICUANTITATIVA MANUAL O SEMIAUTOMATIZADO
90.5.3.03	ANTIDEPRESIVOS TRICÍCLICOS CUANTITATIVO AUTOMATIZADO
<b>Incluye:</b>	<i>AMITRIPTILINA, NORTRIPTILINA, DESIPRAMINA, CLOMIPRAMINA O IMIPRAMINA</i>
90.5.3.04	ANTIDEPRESIVOS TRICÍCLICOS SEMICUANTITATIVO MANUAL O SEMIAUTOMATIZADO
<b>Incluye:</b>	<i>AMITRIPTILINA, NORTRIPTILINA, DESIPRAMINA, CLOMIPRAMINA O IMIPRAMINA</i>
90.5.3.05	BENZODIACEPINAS CUANTITATIVAS AUTOMATIZADO
<b>Incluye:</b>	<i>DIAZEPAN, CLONAZEPAN, LORAZEPAN, DESALQUILFLUORAZEPAN, OXAZEPAN O NORDIAZEPAN</i>
90.5.3.06	BENZODIACEPINAS SEMICUANTITATIVO MANUAL O SEMIAUTOMATIZADO
<b>Incluye:</b>	<i>DIAZEPAN, CLONAZEPAN, LORAZEPAN, DESALQUILFLUORAZEPAN, OXAZEPAN O NORDIAZEPAN</i>
90.5.3.07	CLORPROMAZINA
90.5.3.08	FENCICLIDINA
90.5.3.09	FENOTIAZINAS AUTOMATIZADO
90.5.3.10	FENOTIAZINAS MANUAL O SEMIAUTOMATIZADO
90.5.3.11	FLUOXETINA Y NORFLUOXETINA MANUAL O SEMIAUTOMATIZADO
90.5.3.12	LITIO AUTOMATIZADO
90.5.3.13	LITIO SEMIAUTOMATIZADO
<b>90.5.4.</b>	<b>MONITOREO ANTIMICROBIANOS</b>
90.5.4.01	AMIKACINA AUTOMATIZADO
90.5.4.04	GENTAMICINA AUTOMATIZADA
90.5.4.06	KANAMICINA AUTOMATIZADO
90.5.4.07	NETILMICINA AUTOMATIZADO
90.5.4.09	TOBRAMICINA AUTOMATIZADO
90.5.4.10	VANCOMICINA AUTOMATIZADO
90.5.4.12	ANFOTERICINA B AUTOMATIZADO
90.5.4.13	ÁCIDO NALIDIXICO AUTOMATIZADO
90.5.4.14	CIPROFLOXACINA AUTOMATIZADO
90.5.4.15	FLUCONAZOLE AUTOMATIZADO
90.5.4.16	ITRACONAZOLE AUTOMATIZADO
90.5.4.17	KETOCONAZOLE AUTOMATIZADO
90.5.4.18	MICONAZOL AUTOMATIZADO
<b>90.5.5.</b>	<b>MONITOREO DE CITOSTÁTICOS</b>

Continuación de la resolución "Por la cual se establece la Clasificación Única de Procedimientos en Salud – CUPS para la vigencia 2023"

CÓDIGO	DESCRIPCIÓN
90.5.5.01	CICLOSERINA SEMIAUTOMATIZADO
90.5.5.02	CICLOSPORINA A O METABOLITOS SEMIAUTOMATIZADO O AUTOMATIZADO
90.5.5.03	TACROLIMUS SEMIAUTOMATIZADO O AUTOMATIZADO
90.5.5.04	METOTREXATO SEMIAUTOMATIZADO O AUTOMATIZADO
90.5.5.05	EVEROLIMUS SEMIAUTOMATIZADO O AUTOMATIZADO
<b>90.5.6.</b>	<b>MONITOREO DIGITALICOS, CARDIOVASCULARES Y BRONCODILATADOR</b>
90.5.6.01	DIGITOXINA AUTOMATIZADO
90.5.6.02	DIGITOXINA SEMIAUTOMATIZADO
90.5.6.03	DIGOXINA AUTOMATIZADO
90.5.6.04	DIGOXINA SEMIAUTOMATIZADO
90.5.6.06	NITROPRUSIATO DE SODIO
90.5.6.07	TEOFILINA SEMIAUTOMATIZADO
90.5.6.08	TEOFILINA AUTOMATIZADO
<b>90.5.7.</b>	<b>NIVELES TOXICOLÓGICOS</b>
90.5.7.01	ACETAMINOFEN AUTOMATIZADO
90.5.7.02	ACETAMINOFEN SEMIAUTOMATIZADO
90.5.7.03	ALCALOIDES AUTOMATIZADO
90.5.7.04	ALCALOIDES SEMIAUTOMATIZADO
90.5.7.05	ALCOHOL ETÍLICO AUTOMATIZADO
90.5.7.06	ALCOHOL ETÍLICO SEMIAUTOMATIZADO
90.5.7.07	ALCOHOL METÍLICO [FORMALDEHÍDO] MANUAL
90.5.7.08	ALCOHOL METÍLICO [FORMALDEHÍDO] SEMIAUTOMATIZADO O AUTOMATIZADO
90.5.7.09	ARSÉNICO SEMIAUTOMATIZADO
90.5.7.10	ATROPÍNICOS AUTOMATIZADO
<b>Incluye:</b>	<i>ESCOPOLAMINA</i>
90.5.7.11	ATROPÍNICOS SEMIAUTOMATIZADO
<b>Incluye:</b>	<i>ESCOPOLAMINA</i>
90.5.7.12	BIPIRIDILO SEMIAUTOMATIZADO
<b>Incluye:</b>	<i>PARAQUAT, OTROS</i>
90.5.7.13	BIPIRIDILO AUTOMATIZADO
<b>Incluye:</b>	<i>PARAQUAT U OTROS</i>
90.5.7.14	CAFEÍNA AUTOMATIZADO
90.5.7.15	CAFEÍNA SEMIAUTOMATIZADO
90.5.7.16	CANNABINOIDES AUTOMATIZADO
<b>Incluye:</b>	<i>MARIHUANA</i>
90.5.7.17	CANNABINOIDES MANUAL O SEMIAUTOMATIZADO
<b>Incluye:</b>	<i>MARIHUANA</i>
90.5.7.18	CARBAMATOS O METABOLITOS AUTOMATIZADO
90.5.7.19	CARBAMATOS O METABOLITOS SEMIAUTOMATIZADO
90.5.7.20	CIANUROS SEMIAUTOMATIZADO
90.5.7.21	CIANUROS AUTOMATIZADO
90.5.7.22	HIDROCARBUROS AUTOMATIZADO
90.5.7.23	HIDROCARBUROS SEMIAUTOMATIZADO
90.5.7.24	COCAÍNA O METABOLITOS MANUAL
90.5.7.25	COCAÍNA O METABOLITOS SEMIAUTOMATIZADO
90.5.7.26	COCAÍNA O METABOLITOS AUTOMATIZADO
90.5.7.27	DROGAS DE ABUSO
<b>Incluye:</b>	<i>PRUEBA PARA BENZODIACEPINAS, COCAÍNA, BARBITÚRICOS, OPIÁCEOS, CANABINOIDES, ANFETAMINAS, ANTIDEPRESIVOS TRICÍCLICOS U OTROS</i>
90.5.7.28	ESTRICNINA SEMIAUTOMATIZADO
90.5.7.29	ESTRICNINA AUTOMATIZADO
90.5.7.30	MERCURIO SEMIAUTOMATIZADO
90.5.7.31	MERCURIO AUTOMATIZADO
90.5.7.32	METACUALONA SEMIAUTOMATIZADO O AUTOMATIZADO
90.5.7.33	METACUALONA MANUAL
90.5.7.34	METADONA SEMIAUTOMATIZADO O AUTOMATIZADO
90.5.7.35	METADONA MANUAL
90.5.7.36	METALES PESADOS CADA UNO SEMIAUTOMATIZADO
<b>Incluye:</b>	<i>ALUMINIO, CADMIO, COBRE, NIQUEL, PLOMO U OTROS</i>
90.5.7.37	MONÓXIDO DE CARBONO [CARBOXIHEMOGLOBINA] SEMIAUTOMATIZADO

Continuación de la resolución "Por la cual se establece la Clasificación Única de Procedimientos en Salud – CUPS para la vigencia 2023"

CÓDIGO	DESCRIPCIÓN
90.5.7.38	MONÓXIDO DE CARBONO [CARBOXIHEMOGLOBINA] AUTOMATIZADO
90.5.7.39	OPIÁCEOS SEMIAUTOMATIZADO O AUTOMATIZADO
Incluye:	MORFINA Y CODEÍNA
90.5.7.40	OPIÁCEOS MANUAL
Incluye:	MORFINA Y CODEÍNA
90.5.7.41	ORGANOCOLORADOS SEMIAUTOMATIZADO
Incluye:	ALDRIN, DELTRIN, DDT, OTROS
90.5.7.42	ORGANOFOSFORADOS SEMIAUTOMATIZADO
Incluye:	PROPORXUR, METILPARATIUM, OTROS
90.5.7.43	ORGANOFOSFORADOS MANUAL
Incluye:	PROPORXUR, METILPARATIUM, OTROS
90.5.7.44	PARANITROFENOL SEMIAUTOMATIZADO
90.5.7.45	PIRETRINAS MANUAL
90.5.7.46	PIRETRINAS SEMIAUTOMATIZADO
90.5.7.47	PIRETROIDES SEMIAUTOMATIZADO
90.5.7.48	PIRETROIDES MANUAL
90.5.7.49	PRIMIDONA SEMIAUTOMATIZADO O AUTOMATIZADO
90.5.7.50	PRIMIDONA MANUAL
90.5.7.51	PROPOXIFENO AUTOMATIZADO
90.5.7.52	PROPOXIFENO MANUAL O SEMIAUTOMATIZADO
90.5.7.53	QUININA SEMIAUTOMATIZADO
90.5.7.54	RODENTICIDAS ANTICOAGULANTES
Incluye:	BROMADIOLONA, BRODIFACUOMA
90.5.7.55	SALICILATOS AUTOMATIZADO
90.5.7.56	SALICILATOS SEMIAUTOMATIZADO
90.5.7.57	SOLVENTES O METABOLITOS SEMIAUTOMATIZADO
Incluye:	BENCENO, TOLUENO, XILENO, OTROS
90.5.7.58	SOLVENTES O METABOLITOS AUTOMATIZADO
Incluye:	BENCENO, TOLUENO, XILENO, OTROS
90.5.7.59	SUSTANCIAS ALUCINOGENAS
Incluye:	HONGOS, LSD, OTROS
90.5.7.60	TALIO SEMIAUTOMATIZADO
90.5.7.61	FENOL SEMIAUTOMATIZADO
90.5.7.62	ÁCIDO HIPÚRICO SEMIAUTOMATIZADO
<b>90.5.8.</b>	<b>NIVELES DE OTRAS SUSTANCIAS TERAPÉUTICAS</b>
90.5.8.01	NIVEL DE SUSTANCIA TERAPÉUTICA (ESPECÍFICA)
Excluye:	CATEGORÍAS 90.5.0. - 90.5.7.
<b>90.6.</b>	<b>INMUNOLOGÍA Y MARCADORES TUMORALES</b>
<b>90.6.0.</b>	<b>DETERMINACIÓN DE ANTICUERPOS BACTERIANOS</b>
90.6.0.01	ANTIESTREPTOLISINA AUTOMATIZADO
90.6.0.02	ANTIESTREPTOLISINA MANUAL
90.6.0.03	Bordetella pertussi ANTICUERPOS Ig A SEMIAUTOMATIZADO O AUTOMATIZADO
90.6.0.04	Bordetella pertussi ANTICUERPOS Ig G SEMIAUTOMATIZADO
90.6.0.05	Bordetella pertussi ANTICUERPOS Ig G AUTOMATIZADO
90.6.0.06	Bordetella pertussi ANTICUERPOS Ig M SEMIAUTOMATIZADO
90.6.0.07	Bordetella pertussi ANTICUERPOS Ig M AUTOMATIZADO
90.6.0.08	Borrelia burgdorferi ANTICUERPOS Ig G SEMIAUTOMATIZADO O AUTOMATIZADO
90.6.0.09	Borrelia burgdorferi ANTICUERPOS Ig M SEMIAUTOMATIZADO O AUTOMATIZADO
90.6.0.10	Brucella abortus ANTICUERPOS Ig G SEMIAUTOMATIZADA O AUTOMATIZADA
90.6.0.11	Brucella abortus ANTICUERPOS Ig M SEMIAUTOMATIZADA O AUTOMATIZADO
90.6.0.12	Brucella spp ANTICUERPOS SEMIAUTOMATIZADO
90.6.0.13	Brucella spp ANTICUERPOS MANUAL
90.6.0.14	Campylobacter jejuni ANTICUERPOS Ig G SEMIAUTOMATIZADO O AUTOMATIZADO
90.6.0.15	Campylobacter jejuni ANTICUERPOS Ig M SEMIAUTOMATIZADO O AUTOMATIZADO
90.6.0.16	Chlamydia pneumoniae ANTICUERPOS SEMIAUTOMATIZADO O AUTOMATIZADO
90.6.0.17	Chlamydia psittaci ANTICUERPOS Ig M SEMIAUTOMATIZADO O AUTOMATIZADO



Continuación de la resolución "Por la cual se establece la Clasificación Única de Procedimientos en Salud - CUPS para la vigencia 2023"

CÓDIGO	DESCRIPCIÓN
90.6.0.18	Chlamydia trachomatis ANTICUERPOS Ig A SEMIAUTOMATIZADO O AUTOMATIZADO
90.6.0.19	Chlamydia trachomatis ANTICUERPOS Ig G SEMIAUTOMATIZADO O AUTOMATIZADO
90.6.0.20	Chlamydia trachomatis ANTICUERPOS Ig M SEMIAUTOMATIZADO O AUTOMATIZADO
90.6.0.21	Chlamydia trachomatis ANTICUERPOS TOTALES SEMIAUTOMATIZADO O AUTOMATIZADO
90.6.0.22	Helicobacter pylori ANTICUERPOS Ig A SEMIAUTOMATIZADO O AUTOMATIZADO
90.6.0.23	Helicobacter pylori ANTICUERPOS Ig G SEMIAUTOMATIZADO O AUTOMATIZADO
90.6.0.24	Helicobacter pylori ANTICUERPOS Ig M SEMIAUTOMATIZADO O AUTOMATIZADO
90.6.0.25	Helicobacter pylori ANTICUERPOS TOTALES SEMIAUTOMATIZADO O AUTOMATIZADO
90.6.0.26	Legionella spp ANTICUERPOS Ig G SEROTIPOS 1-14 SEMIAUTOMATIZADO O AUTOMATIZADO
90.6.0.27	Legionella pneumoniae ANTICUERPOS SEMIAUTOMATIZADO
90.6.0.28	Legionella pneumoniae ANTICUERPOS AUTOMATIZADO
90.6.0.29	Leptospira ANTICUERPOS Ig G SEMIAUTOMATIZADO O AUTOMATIZADO
90.6.0.30	Leptospira ANTICUERPOS Ig M SEMIAUTOMATIZADO O AUTOMATIZADO
90.6.0.31	Mycobacterium leprae ANTICUERPOS Ig M SEMIAUTOMATIZADO O AUTOMATIZADO
90.6.0.32	Mycobacterium tuberculosis ANTICUERPOS SEMIAUTOMATIZADO O AUTOMATIZADO
90.6.0.33	Mycoplasma pneumoniae ANTICUERPOS Ig A SEMIAUTOMATIZADO O AUTOMATIZADO
90.6.0.34	Mycoplasma pneumoniae ANTICUERPOS Ig G SEMIAUTOMATIZADO O AUTOMATIZADO
90.6.0.35	Mycoplasma pneumoniae ANTICUERPOS TOTALES SEMIAUTOMATIZADO O AUTOMATIZADO
90.6.0.36	Mycoplasma pneumoniae ANTICUERPOS Ig M SEMIAUTOMATIZADO O AUTOMATIZADO
90.6.0.37	Shigella ANTICUERPOS Ig G SEMIAUTOMATIZADO O AUTOMATIZADO
90.6.0.38	Streptococcus B hemolítico, ANTICUERPOS DESOXIRIBONUCLEASA B
90.6.0.39	Treponema pallidum ANTICUERPOS (PRUEBA TREPONEMICA) MANUAL O SEMIAUTOMATIZADA O AUTOMATIZADA
90.6.0.40	Treponema pallidum ANTICUERPOS Ig G SEMIAUTOMATIZADO O AUTOMATIZADO
90.6.0.41	Treponema pallidum ANTICUERPOS Ig M SEMIAUTOMATIZADO O AUTOMATIZADO
90.6.0.45	Bartonella henselae ANTICUERPOS Ig G SEMIAUTOMATIZADO O AUTOMATIZADO
90.6.0.46	Bartonella henselae ANTICUERPOS Ig M SEMIAUTOMATIZADO O AUTOMATIZADO
90.6.0.47	Bartonella quintana ANTICUERPOS SEMIAUTOMATIZADO O AUTOMATIZADO
90.6.0.48	Coxiella burnetii ANTICUERPOS Ig G SEMIAUTOMATIZADO O AUTOMATIZADO
90.6.0.49	Coxiella burnetii ANTICUERPOS Ig M SEMIAUTOMATIZADO O AUTOMATIZADO
90.6.0.50	Actynomices ANTICUERPOS
90.6.0.51	Neisseria gonorrhoeae ANTICUERPOS
90.6.0.52	Streptococcus pneumoniae (SEROTIPOS ESPECÍFICOS) ANTICUERPOS Ig G SEMIAUTOMATIZADO O AUTOMATIZADO
<b>90.6.1.</b>	<b>DETERMINACIÓN DE ANTICUERPOS CONTRA HONGOS Y PARÁSITOS</b>
90.6.1.02	Aspergillus ANTICUERPOS MANUAL
90.6.1.03	Blastomyces ANTICUERPOS SEMIAUTOMATIZADO O AUTOMATIZADO
90.6.1.04	Cándida albicans ANTICUERPOS Ig A SEMIAUTOMATIZADO O AUTOMATIZADO
90.6.1.05	Cándida albicans ANTICUERPOS Ig G SEMIAUTOMATIZADO O AUTOMATIZADO
90.6.1.06	Cándida albicans ANTICUERPOS Ig M SEMIAUTOMATIZADO O AUTOMATIZADO
90.6.1.07	Cisticerco ANTICUERPOS Ig G SEMIAUTOMATIZADO O AUTOMATIZADO
90.6.1.08	Cisticerco ANTICUERPOS Ig G CONFIRMATORIO MANUAL O SEMIAUTOMATIZADO
90.6.1.09	Cisticerco ANTICUERPOS TOTALES
90.6.1.10	Echinococcus ANTICUERPOS
90.6.1.11	Coccidioides ANTICUERPOS

Continuación de la resolución "Por la cual se establece la Clasificación Única de Procedimientos en Salud – CUPS para la vigencia 2023"

CÓDIGO	DESCRIPCIÓN
90.6.1.12	Cryptococcus neoformans ANTICUERPOS MANUAL
90.6.1.13	Entamoeba histolítica ANTICUERPOS SEMIAUTOMATIZADO O AUTOMATIZADO
90.6.1.14	Entamoeba histolítica ANTICUERPOS MANUAL
90.6.1.15	Giardia lamblia ANTICUERPO Ig A SEMIAUTOMATIZADO O AUTOMATIZADO
90.6.1.16	Giardia lamblia ANTICUERPO Ig G SEMIAUTOMATIZADO O AUTOMATIZADO
90.6.1.17	Giardia lamblia ANTICUERPO Ig M SEMIAUTOMATIZADO O AUTOMATIZADO
90.6.1.18	Histoplasma capsulatum ANTICUERPOS SEMIAUTOMATIZADO O AUTOMATIZADO
90.6.1.19	HONGOS ANTICUERPOS TOTALES MANUAL
<b>Incluye:</b>	<i>Aspergillus, Paracoccidioides, OTROS</i>
90.6.1.20	HONGOS ANTICUERPOS TOTALES SEMIAUTOMATIZADO O AUTOMATIZADO
<b>Incluye:</b>	<i>Aspergillus, Paracoccidioides, OTROS</i>
90.6.1.21	Leishmania ANTICUERPOS MANUAL O SEMIAUTOMATIZADO
90.6.1.22	Plasmodium ANTICUERPOS MANUAL O SEMIAUTOMATIZADO
90.6.1.23	Paracoccidioides ANTICUERPOS SEMIAUTOMATIZADO O AUTOMATIZADO
90.6.1.24	Sporotrix ANTICUERPOS SEMIAUTOMATIZADO O AUTOMATIZADO
90.6.1.25	Toxocara canis ANTICUERPOS SEMIAUTOMATIZADO O AUTOMATIZADO
90.6.1.26	Toxoplasma gondii ANTICUERPOS Ig A SEMIAUTOMATIZADO O AUTOMATIZADO
90.6.1.27	Toxoplasma gondii ANTICUERPOS Ig G AUTOMATIZADO
90.6.1.28	Toxoplasma gondii ANTICUERPOS Ig G MANUAL O SEMIAUTOMATIZADO
90.6.1.29	Toxoplasma gondii ANTICUERPOS Ig M AUTOMATIZADO
90.6.1.30	Toxoplasma gondii ANTICUERPOS Ig M MANUAL O SEMIAUTOMATIZADO
90.6.1.31	Trypanosoma cruzi ANTICUERPOS Ig G SEMIAUTOMATIZADO O AUTOMATIZADO
90.6.1.32	Trypanosoma cruzi ANTICUERPOS MANUAL
90.6.1.33	Trypanosoma cruzi ANTICUERPOS Ig M SEMIAUTOMATIZADO O AUTOMATIZADO
90.6.1.34	TEST DE AVIDEZ ANTICUERPOS Ig G Toxoplasma SEMIAUTOMATIZADO O AUTOMATIZADO
90.6.1.35	Aspergillus ANTICUERPOS Ig G SEMIAUTOMATIZADO O AUTOMATIZADO
90.6.1.36	Aspergillus ANTICUERPOS Ig M SEMIAUTOMATIZADO O AUTOMATIZADO
90.6.1.37	Trichinella ANTICUERPOS Ig G SEMIAUTOMATIZADO O AUTOMATIZADO
90.6.1.38	Saccharomyces cerevisiae ANTICUERPOS Ig A SEMIAUTOMATIZADO O AUTOMATIZADO
90.6.1.39	Saccharomyces cerevisiae ANTICUERPOS Ig G SEMIAUTOMATIZADO O AUTOMATIZADO
90.6.1.40	Rickettsia spp ANTICUERPOS Ig G SEMIAUTOMATIZADO O AUTOMATIZADO
90.6.1.41	Rickettsia spp ANTICUERPOS Ig M SEMIAUTOMATIZADO O AUTOMATIZADO
<b>90.6.2.</b>	<b>DETERMINACIÓN DE ANTICUERPOS CONTRA VIRUS</b>
90.6.2.01	Adenovirus ANTICUERPOS Ig G SEMIAUTOMATIZADO O AUTOMATIZADO
90.6.2.02	Adenovirus ANTICUERPOS Ig G MANUAL
90.6.2.03	Adenovirus ANTICUERPOS Ig M SEMIAUTOMATIZADO O AUTOMATIZADO
90.6.2.04	Adenovirus ANTICUERPOS Ig M MANUAL
90.6.2.05	Citomegalovirus ANTICUERPOS Ig G SEMIAUTOMATIZADO O AUTOMATIZADO
90.6.2.06	Citomegalovirus ANTICUERPOS Ig M SEMIAUTOMATIZADO O AUTOMATIZADO
90.6.2.07	Dengue ANTICUERPOS Ig G
90.6.2.08	Dengue ANTICUERPOS Ig M
90.6.2.09	Dengue ANTICUERPOS TOTALES
90.6.2.10	Enterovirus ANTICUERPOS SEMIAUTOMATIZADO O AUTOMATIZADO
90.6.2.11	Epstein-Barr ANTICUERPOS Ig A (CÁPSULA EB-VCA-A) SEMIAUTOMATIZADO O AUTOMATIZADO
90.6.2.12	Epstein-Barr ANTICUERPOS Ig G (CÁPSULA EB-VCA-G) SEMIAUTOMATIZADO O AUTOMATIZADO
90.6.2.13	Epstein-Barr ANTICUERPOS Ig G (NUCLEARES EBNA-G) SEMIAUTOMATIZADO O AUTOMATIZADO
90.6.2.14	Epstein-Barr ANTICUERPOS Ig G (TEMPRANOS G) SEMIAUTOMATIZADO O AUTOMATIZADO
90.6.2.15	Epstein-Barr ANTICUERPOS Ig M (CÁPSULA EB-VCA-M) SEMIAUTOMATIZADO O AUTOMATIZADO
90.6.2.16	Epstein-Barr ANTICUERPOS Ig M (NUCLEARES EBNA-M) SEMIAUTOMATIZADO O AUTOMATIZADO

Continuación de la resolución "Por la cual se establece la Clasificación Única de Procedimientos en Salud - CUPS para la vigencia 2023"

CÓDIGO	DESCRIPCIÓN
90.6.2.17	Epstein-Barr ANTICUERPOS Ig A (TEMPRANOS A) SEMIAUTOMATIZADO O AUTOMATIZADO
90.6.2.18	Hepatitis A ANTICUERPOS Ig M SEMIAUTOMATIZADO O AUTOMATIZADO
90.6.2.19	Hepatitis A ANTICUERPOS TOTALES SEMIAUTOMATIZADO O AUTOMATIZADO
90.6.2.20	Hepatitis B ANTICUERPOS CENTRAL Ig M [ANTI-CORE HBC-M] SEMIAUTOMATIZADO O AUTOMATIZADO
90.6.2.21	Hepatitis B ANTICUERPOS CENTRAL TOTALES [ANTI-CORE HBC] SEMIAUTOMATIZADO O AUTOMATIZADO
90.6.2.22	Hepatitis B ANTICUERPOS E [ANTI-HBe] SEMIAUTOMATIZADO O AUTOMATIZADO
90.6.2.23	Hepatitis B ANTICUERPOS S [ANTI-HBs] SEMIAUTOMATIZADO O AUTOMATIZADO
90.6.2.24	Hepatitis B ANTICUERPOS DNA POLIMERASA AUTOMATIZADA
90.6.2.25	Hepatitis C ANTICUERPO SEMIAUTOMATIZADO O AUTOMATIZADO
90.6.2.26	Hepatitis delta ANTICUERPOS SEMIAUTOMATIZADO O AUTOMATIZADO
90.6.2.27	Hepatitis delta ANTICUERPOS Ig M SEMIAUTOMATIZADO O AUTOMATIZADO
90.6.2.28	Herpes I ANTICUERPOS Ig G MANUAL, SEMIAUTOMATIZADO O AUTOMATIZADO
90.6.2.29	Herpes I ANTICUERPOS Ig M MANUAL, SEMIAUTOMATIZADO O AUTOMATIZADO
90.6.2.30	Herpes II ANTICUERPOS Ig G MANUAL, SEMIAUTOMATIZADO O AUTOMATIZADO
90.6.2.31	Herpes II ANTICUERPOS Ig M MANUAL, SEMIAUTOMATIZADO O AUTOMATIZADO
90.6.2.32	HTLV-I Y II ANTICUERPOS TOTALES SEMIAUTOMATIZADO O AUTOMATIZADO
90.6.2.33	HTLV-I Y II ANTICUERPOS TOTALES CONFIRMATORIO SEMIAUTOMATIZADO O AUTOMATIZADO
90.6.2.34	Influenza TIPO A ANTICUERPOS Ig G
90.6.2.35	Influenza TIPO A ANTICUERPOS Ig M
90.6.2.36	Influenza TIPO B ANTICUERPOS Ig G
90.6.2.37	Influenza TIPO B ANTICUERPOS Ig M
90.6.2.38	Parotiditis ANTICUERPOS Ig G SEMIAUTOMATIZADO O AUTOMATIZADO
90.6.2.39	Poliovirus ANTICUERPOS SEMIAUTOMATIZADO O AUTOMATIZADO
90.6.2.40	Poliovirus ANTICUERPOS SEROTIPOS 1-3 SEMIAUTOMATIZADO O AUTOMATIZADO
90.6.2.41	Rubeola ANTICUERPOS Ig G AUTOMATIZADO
90.6.2.42	Rubeola ANTICUERPOS Ig G SEMIAUTOMATIZADO
90.6.2.43	Rubeola ANTICUERPOS Ig M AUTOMATIZADO
90.6.2.44	Rubeola ANTICUERPOS Ig M SEMIAUTOMATIZADO
90.6.2.45	Sarampión ANTICUERPOS Ig G SEMIAUTOMATIZADO O AUTOMATIZADO
90.6.2.46	Sarampión ANTICUERPOS Ig M SEMIAUTOMATIZADO O AUTOMATIZADO
90.6.2.47	Varicela zoster ANTICUERPOS Ig G SEMIAUTOMATIZADO O AUTOMATIZADO
90.6.2.48	Varicela zoster ANTICUERPOS Ig M SEMIAUTOMATIZADO O AUTOMATIZADO
90.6.2.49	Virus de Inmunodeficiencia Humana 1 Y 2 ANTICUERPOS
90.6.2.50	Virus de Inmunodeficiencia Humana PRUEBA CONFIRMATORIA
90.6.2.51	Virus de Encefalitis ANTICUERPOS SEMIAUTOMATIZADO O AUTOMATIZADO
90.6.2.52	Virus de Fiebre Amarilla ANTICUERPOS Ig M SEMIAUTOMATIZADO O AUTOMATIZADO
90.6.2.53	Virus Sincitial Respiratorio ANTICUERPOS Ig G
90.6.2.54	Virus Sincitial Respiratorio ANTICUERPOS Ig M
90.6.2.55	Toxocara spp ANTICUERPOS Ig G SEMIAUTOMATIZADO O AUTOMATIZADO
90.6.2.56	Helicobacter pylori ANTIGENO
90.6.2.57	Pneumocystis carinii ANTICUERPOS SEMIAUTOMATIZADO O AUTOMATIZADO
90.6.2.58	Parotiditis ANTICUERPOS Ig M SEMIAUTOMATIZADO O AUTOMATIZADO
90.6.2.59	Parvovirus B19 ANTICUERPOS SEMIAUTOMATIZADO O AUTOMATIZADO
90.6.2.60	Citomegalovirus ANTICUERPOS Ig G MANUAL
90.6.2.61	Citomegalovirus ANTICUERPOS Ig M MANUAL
90.6.2.62	Hepatitis B ANTICUERPOS S [ANTI-HBs] MANUAL
90.6.2.63	Hepatitis C ANTICUERPOS MANUAL
90.6.2.64	Rubeola ANTICUERPOS MANUAL
90.6.2.65	Sarampión ANTICUERPOS MANUAL
90.6.2.66	Hepatitis E ANTICUERPOS Ig G SEMIAUTOMATIZADO O AUTOMATIZADO

Continuación de la resolución "Por la cual se establece la Clasificación Única de Procedimientos en Salud – CUPS para la vigencia 2023"

CÓDIGO	DESCRIPCIÓN
90.6.2.67	Hepatitis E ANTICUERPOS Ig M SEMIAUTOMATIZADO O AUTOMATIZADO
90.6.2.68	TEST DE AVIDEZ ANTICUERPOS Ig G Rubéola SEMIAUTOMATIZADO O AUTOMATIZADO
90.6.2.69	TEST DE AVIDEZ ANTICUERPOS Ig G Citomegalovirus SEMIAUTOMATIZADO O AUTOMATIZADO
90.6.2.70	SARS CoV2 [COVID-19] ANTICUERPOS Ig G
90.6.2.71	SARS CoV2 [COVID-19] ANTICUERPOS Ig M
<b>90.6.3.</b>	<b>DETERMINACIÓN DE ANTÍGENOS MICROBIOLÓGICOS</b>
90.6.3.01	Adenovirus ANTÍGENO
90.6.3.02	ANTÍGENO P 24 Virus de Inmunodeficiencia Humana 1
90.6.3.03	ANTÍGENOS BACTERIANOS MANUAL O SEMIAUTOMATIZADO
90.6.3.04	ANTÍGENOS FEBRILES MANUAL O SEMIAUTOMATIZADO
<b>Incluye:</b>	<i>Brucella abortus, Salmonella paratyphi A y B, typhi H y O, Proteus OX19</i>
90.6.3.05	Arbovirus ANTÍGENO SEMIAUTOMATIZADO O AUTOMATIZADO
90.6.3.06	Bordetella pertussis ANTÍGENO SEMIAUTOMATIZADO O AUTOMATIZADO
90.6.3.07	Chlamydia trachomatis ANTÍGENO SEMIAUTOMATIZADO O AUTOMATIZADO
90.6.3.08	Chlamydia trachomatis ANTÍGENO MANUAL
90.6.3.10	Coxsackie A ANTÍGENO POR NEUTRALIZACIÓN SEMIAUTOMATIZADO O AUTOMATIZADO
90.6.3.12	Coxsackie B ANTÍGENO SEMIAUTOMATIZADO O AUTOMATIZADO
90.6.3.14	Cryptococcus neoformans ANTÍGENO
90.6.3.15	Entamoeba histolítica ANTÍGENO SEMIAUTOMATIZADO O AUTOMATIZADO
90.6.3.16	Giardia lamblia MANUAL
90.6.3.17	Hepatitis B ANTÍGENO DE SUPERFICIE [Ag HBs]
90.6.3.18	Hepatitis B ANTÍGENO e [Ag HBe] SEMIAUTOMATIZADO O AUTOMATIZADO
90.6.3.19	Hepatitis delta ANTÍGENO [Ag HVD] SEMIAUTOMATIZADO O AUTOMATIZADO
90.6.3.20	Herpes simplex ANTÍGENO SEMIAUTOMATIZADO O AUTOMATIZADO
90.6.3.21	Influenza ANTÍGENO
90.6.3.22	Legionella spp ANTÍGENO
90.6.3.23	Neisseria gonorrhoeae ANTÍGENO
90.6.3.24	Parainfluenza TIPO 1 3 ANTÍGENO
90.6.3.25	Pneumocystis carinii ANTÍGENO MANUAL O SEMIAUTOMATIZADO O AUTOMATIZADO
90.6.3.26	Rotavirus ANTÍGENOS SEMIAUTOMATIZADO O AUTOMATIZADO
90.6.3.27	Rotavirus ANTÍGENOS MANUAL
90.6.3.28	Salmonella spp IDENTIFICACIÓN MANUAL
90.6.3.29	Virus Sincitial Respiratorio ANTÍGENO
90.6.3.31	Streptococcus pneumoniae ANTÍGENO
90.6.3.32	Hepatitis B [HBsAg] ANTÍGENO DE SUPERFICIE PRUEBA DE NEUTRALIZACIÓN AUTOMATIZADA
90.6.3.33	Aspergillus spp ANTÍGENO (GALACTOMANAN) SEMIAUTOMATIZADO O AUTOMATIZADO
90.6.3.34	Cándida spp ANTÍGENO
90.6.3.35	Cryptosporidium spp ANTÍGENO SEMIAUTOMATIZADO O AUTOMATIZADO
90.6.3.36	Giardia lamblia ANTÍGENO SEMIAUTOMATIZADO O AUTOMATIZADO
90.6.3.37	Histoplasma capsulatum ANTÍGENO SEMIAUTOMATIZADO O AUTOMATIZADO
90.6.3.38	Plasmodium spp ANTÍGENO MANUAL O SEMIAUTOMATIZADO O AUTOMATIZADO
90.6.3.39	Clostridium difficile ANTÍGENO A Y B
90.6.3.40	SARS CoV 2 [COVID-19] ANTÍGENO
<b>90.6.4.</b>	<b>DETERMINACIÓN DE ANTICUERPOS ESPECÍFICOS</b>
90.6.4.01	ACETILCOLINA RECEPTORES ANTICUERPOS BLOQUEADORES AUTOMATIZADO
90.6.4.04	ADN CADENA SENCILLA ANTICUERPOS SEMIAUTOMATIZADO O AUTOMATIZADO
90.6.4.05	ADRENAL AUTOANTICUERPOS SEMIAUTOMATIZADA O AUTOMATIZADA
90.6.4.06	ANTICUERPOS NUCLEARES EXTRACTABLES TOTALES [ENA] SS-A [Ro] SS-B [La] RNP y Sm SEMIAUTOMATIZADO O AUTOMATIZADO
90.6.4.07	CARDIOLIPINA ANTICUERPOS Ig A SEMIAUTOMATIZADO O AUTOMATIZADO
90.6.4.08	CARDIOLIPINA ANTICUERPOS Ig G SEMIAUTOMATIZADO O AUTOMATIZADO
90.6.4.09	CARDIOLIPINA ANTICUERPOS Ig M SEMIAUTOMATIZADO O AUTOMATIZADO

Continuación de la resolución "Por la cual se establece la Clasificación Única de Procedimientos en Salud – CUPS para la vigencia 2023"

CÓDIGO	DESCRIPCIÓN
90.6.4.10	CÉLULAS DE PURKINGE ANTICUERPOS SEMIAUTOMATIZADO O AUTOMATIZADO
90.6.4.11	CÉLULAS PARIETALES ANTICUERPOS SEMIAUTOMATIZADO O AUTOMATIZADO
90.6.4.12	CEMENTO INTERCELULAR ANTICUERPOS SEMIAUTOMATIZADO O AUTOMATIZADO
90.6.4.13	CENTROMERO ANTICUERPOS SEMIAUTOMATIZADO O AUTOMATIZADO
90.6.4.14	CITOPLASMA DE NEUTRÓFILOS ANTICUERPOS TOTALES [C-ANCA O P-ANCA] MANUAL O SEMIAUTOMATIZADO
90.6.4.15	CITOPLASMA DE NEUTRÓFILOS ANTICUERPOS TOTALES [C ANCA O P ANCA] AUTOMATIZADO
90.6.4.16	DEOXIRRIBONUCLEASA B AUTOANTICUERPOS [ANTI ADN B] AUTOMATIZADO
90.6.4.17	DNA n ANTICUERPOS SEMIAUTOMATIZADO O AUTOMATIZADO
90.6.4.18	DNA n ANTICUERPOS MANUAL
90.6.4.19	ESPERMATOZOIDES ANTICUERPOS AUTOMATIZADO
90.6.4.20	ESPERMATOZOIDES ANTICUERPOS MANUAL O SEMIAUTOMATIZADO
90.6.4.21	FACTOR ANTINÚCLEO ANTICUERPOS SEMIAUTOMATIZADO O AUTOMATIZADO
90.6.4.22	FOSFOLÍPIDOS ANTICUERPOS Ig G SEMIAUTOMATIZADO O AUTOMATIZADO <i>Incluye: FOSFATILSERINA, FOSFATILETANOLAMINA, ÁCIDO FOSFATÍDICO, FOSFATIL GLICEROL Y FOSFATIL INOSITOL</i>
90.6.4.23	FOSFOLÍPIDOS ANTICUERPOS Ig M SEMIAUTOMATIZADO O AUTOMATIZADO <i>Incluye: FOSFATILSERINA, FOSFATILETANOLAMINA, ÁCIDO FOSFATÍDICO, FOSFATIL GLICEROL Y FOSFATIL INOSITOL</i>
90.6.4.24	HISTONA ANTICUERPOS SEMIAUTOMATIZADO O AUTOMATIZADO
90.6.4.25	INSULINA ANTICUERPOS SEMIAUTOMATIZADO O AUTOMATIZADO
90.6.4.26	INSULINA ANTICUERPOS ISLOTES SEMIAUTOMATIZADO O AUTOMATIZADO
90.6.4.28	ISOLEUCOAGLUTININAS
90.6.4.29	J <sub>o</sub> 1 ANTICUERPOS SEMIAUTOMATIZADO O AUTOMATIZADO
90.6.4.30	SSB [La] ANTICUERPOS Ig G SEMIAUTOMATIZADO O AUTOMATIZADO
90.6.4.31	MEMBRANA BASAL DEL GLOMERULO ANTICUERPOS Ig G SEMIAUTOMATIZADO O AUTOMATIZADO
90.6.4.32	MITOCONDRIA ANTICUERPOS AUTOMATIZADO
90.6.4.33	MITOCONDRIA ANTICUERPOS MANUAL
90.6.4.34	MITOCONDRIA ANTICUERPOS SEMIAUTOMATIZADO
90.6.4.35	MÚSCULO ESTRIADO ANTICUERPOS
90.6.4.36	MÚSCULO LISO ANTICUERPOS AUTOMATIZADO
90.6.4.37	MÚSCULO LISO ANTICUERPOS MANUAL
90.6.4.38	MÚSCULO LISO ANTICUERPOS SEMIAUTOMATIZADO
90.6.4.40	ANTICUERPOS ANTINUCLEARES AUTOMATIZADO
90.6.4.41	ANTICUERPOS ANTINUCLEARES MANUAL
90.6.4.42	ANTICUERPOS ANTINUCLEARES SEMIAUTOMATIZADO
90.6.4.43	ANTICUERPOS PLAQUETARIOS DETECCIÓN MANUAL O SEMIAUTOMATIZADO
90.6.4.44	ANTICUERPOS PLAQUETARIOS DETECCIÓN AUTOMATIZADO
90.6.4.45	PLAQUETAS ANTICUERPOS CIRCULANTES Ig G Ig M e Ig A SEMIAUTOMATIZADO O AUTOMATIZADO
90.6.4.46	PLAQUETAS ANTÍGENOS ASOCIADOS A ANTICUERPOS Ig G Ig M e Ig A SEMIAUTOMATIZADO O AUTOMATIZADO
90.6.4.47	PM/SCL ANTICUERPOS SEMIAUTOMATIZADO O AUTOMATIZADO
90.6.4.48	PM1 ANTICUERPOS ASOCIADOS A POLIMIOSITIS AUTOMATIZADO
90.6.4.49	PM2 ANTICUERPOS AUTOMATIZADO
90.6.4.50	PROTEÍNA RIBOSOMAL P ANTICUERPOS SEMIAUTOMATIZADO O AUTOMATIZADO
90.6.4.51	QUERATINA ANTICUERPOS
90.6.4.52	RECEPTORES BETA-2 ADRENERGICOS ANTICUERPOS SEMIAUTOMATIZADO O AUTOMATIZADO
90.6.4.53	RNP ANTICUERPOS SEMIAUTOMATIZADO O AUTOMATIZADO
90.6.4.54	SSA [Ro] ANTICUERPOS SEMIAUTOMATIZADO O AUTOMATIZADO
90.6.4.55	SCL-70 ANTICUERPOS SEMIAUTOMATIZADO O AUTOMATIZADO
90.6.4.56	Sm ANTICUERPOS SEMIAUTOMATIZADO O AUTOMATIZADO
90.6.4.57	TIROIDEOS COLOIDALES ANTICUERPOS

Continuación de la resolución "Por la cual se establece la Clasificación Única de Procedimientos en Salud - CUPS para la vigencia 2023"

CÓDIGO	DESCRIPCIÓN
90.6.4.58	TIROIDEOS MICROSOMALES ANTICUERPOS (TIROIDEOS PEROXIDASA ANTICUERPOS) AUTOMATIZADO
90.6.4.59	TIROIDEOS MICROSOMALES ANTICUERPOS (TIROIDEOS PEROXIDASA ANTICUERPOS) MANUAL
90.6.4.60	TIROIDEOS MICROSOMALES ANTICUERPOS (TIROIDEOS PEROXIDASA ANTICUERPOS) SEMIAUTOMATIZADO
90.6.4.62	TIROIDEOS PEROXIDASA ANTICUERPOS
90.6.4.63	TIROIDEOS TIROGLOBULÍNICOS ANTICUERPOS AUTOMATIZADO
90.6.4.64	TIROIDEOS TIROGLOBULÍNICOS ANTICUERPOS MANUAL
90.6.4.65	TIROIDEOS TIROGLOBULÍNICOS ANTICUERPOS SEMIAUTOMATIZADO
90.6.4.66	CITRULINA ANTICUERPOS (ANTI PÉPTIDO CÍCLICO CITRULINADO) SEMIAUTOMATIZADO O AUTOMATIZADO
90.6.4.67	HORMONA PARATIROIDEA ANTICUERPOS SEMIAUTOMATIZADO O AUTOMATIZADO
90.6.4.68	ACETILCOLINA RECEPTORES ANTICUERPOS FIJADORES SEMIAUTOMATIZADO O AUTOMATIZADO
90.6.4.69	ACETILCOLINA RECEPTORES ANTICUERPOS MODULADORES SEMIAUTOMATIZADO O AUTOMATIZADO
90.6.4.70	ANTICUERPOS ACUAPORINA 4 SEMIAUTOMATIZADO O AUTOMATIZADO
90.6.4.71	ENDOMISIO ANTICUERPOS Ig A SEMIAUTOMATIZADO O AUTOMATIZADO
90.6.4.72	ENDOMISIO ANTICUERPOS Ig G SEMIAUTOMATIZADO O AUTOMATIZADO
90.6.4.73	ENDOMISIO ANTICUERPOS Ig M SEMIAUTOMATIZADO O AUTOMATIZADO
90.6.4.74	GLIADINA ANTICUERPOS Ig A SEMIAUTOMATIZADO O AUTOMATIZADO
90.6.4.75	GLIADINA ANTICUERPOS Ig G SEMIAUTOMATIZADO O AUTOMATIZADO
90.6.4.76	GLIADINA ANTICUERPOS Ig M SEMIAUTOMATIZADO O AUTOMATIZADO
90.6.4.77	TRANSGLUTAMINASA ANTICUERPOS Ig A SEMIAUTOMATIZADO O AUTOMATIZADO
90.6.4.78	TRANSGLUTAMINASA ANTICUERPOS Ig G SEMIAUTOMATIZADO O AUTOMATIZADO
90.6.4.79	TRANSGLUTAMINASA ANTICUERPOS SEMIAUTOMATIZADO O AUTOMATIZADO
90.6.4.80	BETA 2 GLICOPROTEÍNA I Ig A SEMIAUTOMATIZADO O AUTOMATIZADO
90.6.4.81	BETA 2 GLICOPROTEÍNA I Ig G SEMIAUTOMATIZADO O AUTOMATIZADO
90.6.4.82	BETA 2 GLICOPROTEÍNA I Ig M SEMIAUTOMATIZADO O AUTOMATIZADO
90.6.4.83	ÁCIDO GLUTÁMICO DECARBOXILASA ANTICUERPO SEMIAUTOMATIZADO O AUTOMATIZADO
90.6.4.84	MICROSOMALES HÍGADO Y RIÑÓN ANTICUERPOS SEMIAUTOMATIZADO O AUTOMATIZADO
90.6.4.85	MIELOPEROXIDASA ANTICUERPOS SEMIAUTOMATIZADO O AUTOMATIZADO
90.6.4.86	PROTEINASA 3 ANTICUERPOS SEMIAUTOMATIZADO O AUTOMATIZADO
90.6.4.87	NEURONALES ANTICUERPOS (ANTI-Hu Yo Ri Fifisina CV2 Ma2) SEMIAUTOMATIZADO O AUTOMATIZADO
90.6.4.88	GANGLIOSIDOS ANTICUERPOS Ig G SEMIAUTOMATIZADO O AUTOMATIZADO
90.6.4.89	GANGLIOSIDOS ANTICUERPOS Ig M SEMIAUTOMATIZADO O AUTOMATIZADO
90.6.4.90	ANTÍGENO SOLUBLE DE HÍGADO ANTICUERPOS SEMIAUTOMATIZADO O AUTOMATIZADO
90.6.4.91	TIROSINASA MÚSCULO ESPECÍFICA [MUSK] ANTICUERPOS SEMIAUTOMATIZADO O AUTOMATIZADO
90.6.4.92	ANTICUERPOS ANTI RECEPTOR DE TSH SEMIAUTOMATIZADO O AUTOMATIZADO
90.6.4.93	N-METIL ASPARTATO RECEPTOR ANTICUERPOS SEMIAUTOMATIZADO O AUTOMATIZADO
90.6.4.94	21 HIDROXILASA ANTICUERPOS SEMIAUTOMATIZADO O AUTOMATIZADO
<b>Excluye:</b>	90.6.4.29 Jo1 ANTICUERPOS SEMIAUTOMATIZADO O AUTOMATIZADO
90.6.4.96	OTRO ANTICUERPO (ESPECÍFICO) PARA LA UNIÓN NEUROMUSCULAR SEMIAUTOMATIZADO O AUTOMATIZADO
<b>Excluye:</b>	90.6.4.01 ACETILCOLINA RECEPTORES ANTICUERPOS BLOQUEADORES AUTOMATIZADO 90.6.4.68 ACETILCOLINA RECEPTORES ANTICUERPOS FIJADORES SEMIAUTOMATIZADO O AUTOMATIZADO 90.6.4.69 ACETILCOLINA RECEPTORES ANTICUERPOS MODULADORES SEMIAUTOMATIZADO O AUTOMATIZADO

Continuación de la resolución "Por la cual se establece la Clasificación Única de Procedimientos en Salud - CUPS para la vigencia 2023"

CÓDIGO	DESCRIPCIÓN
	90.6.4.91 TIROSINASA MÚSCULO ESPECÍFICA [MUSK] ANTICUERPOS SEMIAUTOMATIZADO O AUTOMATIZADO
90.6.4.97	ANTICUERPOS ANTIFOSFOLIPASA A2
90.6.4.98	IDENTIFICACIÓN DE OTROS ANTICUERPOS (ESPECÍFICO) SEMIAUTOMATIZADO O AUTOMATIZADO
<b>Excluye:</b>	AQUELLAS DETERMINACIONES DE ANTICUERPOS QUE TIENEN DESCRIPCIÓN ESPECÍFICA
<b>90.6.5.</b>	<b>PRUEBAS DE HISTOCOMPATIBILIDAD</b>
90.6.5.01	TIPIFICACIÓN ANTÍGENO LEUCOCITARIO HUMANO CLASE I (A B C)
90.6.5.02	TIPIFICACIÓN ANTÍGENO LEUCOCITARIO HUMANO CLASE I Y II (A B C DR DQ DP)
90.6.5.03	TIPIFICACIÓN ANTÍGENO LEUCOCITARIO HUMANO LOCUS B
90.6.5.04	TIPIFICACIÓN ANTÍGENO LEUCOCITARIO HUMANO LOCUS DR
90.6.5.06	TIPIFICACIÓN ANTÍGENO LEUCOCITARIO HUMANO CLASE II (DR DQ DP)
90.6.5.09	ANTICUERPOS CITOTÓXICOS ANTI HLA
<b>Incluye:</b>	ANÁLISIS DE INCOMPATIBILIDADES ACEPTABLES
90.6.5.12	TIPIFICACIÓN DE ANTÍGENO LEUCOCITARIO HUMANO LOCUS A
90.6.5.13	TIPIFICACIÓN DE ANTÍGENO LEUCOCITARIO HUMANO LOCUS DR ALTA RESOLUCIÓN
90.6.5.14	TIPIFICACIÓN DE ANTÍGENO LEUCOCITARIO HUMANO LOCUS DQ
90.6.5.17	TIPIFICACIÓN ANTÍGENO LEUCOCITARIO HUMANO LOCUS B27
90.6.5.18	TIPIFICACIÓN DE ANTÍGENO LEUCOCITARIO HUMANO LOCUS C
90.6.5.19	TIPIFICACIÓN DE ANTÍGENO LEUCOCITARIO HUMANO LOCUS DP
90.6.5.20	ANTICUERPOS DONANTE ESPECÍFICO (DONANTE - RECEPTOR TRASPLANTE)
90.6.5.21	ANTICUERPOS ANTI HLA CLASE I (P.R.A) CUALITATIVO
90.6.5.22	ANTICUERPOS ANTI HLA CLASE II (P.R.A) CUALITATIVO
90.6.5.23	ANTICUERPOS ANTI HLA CLASE I (P.R.A) CUANTITATIVO
90.6.5.24	ANTICUERPOS ANTI HLA CLASE II (P.R.A) CUANTITATIVO
90.6.5.25	ANTICUERPOS ANTI HLA ANTÍGENO AISLADO CLASE I
90.6.5.26	ANTICUERPOS ANTI HLA ANTÍGENO AISLADO CLASE II
90.6.5.27	PRUEBA DE QUIMERISMO
<b>Incluye:</b>	PRE Y POST TRASPLANTE
<b>90.6.6.</b>	<b>MARCADORES TUMORALES</b>
90.6.6.01	ÁCIDO SIÁLICO SEMIAUTOMATIZADO O AUTOMATIZADO
90.6.6.02	ALFA FETOPROTEÍNA SEMIAUTOMATIZADO O AUTOMATIZADO
90.6.6.03	ANTÍGENO CARCINOEMBRIÓNARIO SEMIAUTOMATIZADO O AUTOMATIZADO
90.6.6.04	ANTÍGENO DE CÁNCER DE MAMA [CA 15-3] SEMIAUTOMATIZADO O AUTOMATIZADO
90.6.6.05	ANTÍGENO DE CÁNCER DE OVARIO [CA 125] SEMIAUTOMATIZADO O AUTOMATIZADO
90.6.6.06	ANTÍGENO DE CÁNCER DE TUBO DIGESTIVO [CA 19-9] SEMIAUTOMATIZADO O AUTOMATIZADO
90.6.6.10	ANTÍGENO ESPECÍFICO DE PRÓSTATA SEMIAUTOMATIZADO O AUTOMATIZADO
90.6.6.11	ANTÍGENO ESPECÍFICO DE PRÓSTATA FRACCIÓN LIBRE SEMIAUTOMATIZADO O AUTOMATIZADO
90.6.6.12	ANTÍGENO ESPECÍFICO DE PRÓSTATA VELOCIDAD DE CAMBIO 2 MUESTRAS SEMIAUTOMATIZADO O AUTOMATIZADO
90.6.6.13	ANTÍGENO POLIPÉPTIDO DE TEJIDO O ANTÍGENO DE PROLIFERACIÓN CELULAR AUTOMATIZADO
90.6.6.14	ANTÍGENO POLIPÉPTIDO DE TEJIDO O ANTÍGENO DE PROLIFERACIÓN CELULAR SEMIAUTOMATIZADO
90.6.6.18	ANTÍGENO TUMORAL DE VEJIGA SEMIAUTOMATIZADO O AUTOMATIZADO
90.6.6.20	BETA 2 MICROGLOBULINA SEMIAUTOMATIZADO O AUTOMATIZADO
90.6.6.21	CALCITONINA SEMIAUTOMATIZADO O AUTOMATIZADO
90.6.6.22	ENOLASA NEURONAL ESPECÍFICA SEMIAUTOMATIZADO O AUTOMATIZADO
90.6.6.23	FACTOR ALFA DE NECROSIS TUMORAL SEMIAUTOMATIZADO O AUTOMATIZADO
90.6.6.24	GASTRINA SEMIAUTOMATIZADO O AUTOMATIZADO
90.6.6.25	GONADOTROPINA CORIÓNIC SUBUNIDAD BETA SEMIAUTOMATIZADO O AUTOMATIZADO



Continuación de la resolución "Por la cual se establece la Clasificación Única de Procedimientos en Salud - CUPS para la vigencia 2023"

CÓDIGO	DESCRIPCIÓN
90.6.6.26	GONADOTROPINA CORIÓNICA SUBUNIDAD BETA FRACCIÓN LIBRE SEMIAUTOMATIZADO O AUTOMATIZADO
90.6.6.27	CROMOGRANINA A SEMIAUTOMATIZADO O AUTOMATIZADO
90.6.6.28	PROTEÍNA EPIDIDIMAL HUMANA 4 (HE-4) SEMIAUTOMATIZADO O AUTOMATIZADO
<b>90.6.7.</b>	<b>DETERMINACIÓN DE POBLACIONES CELULARES</b>
90.6.7.01	CULTIVO MIXTO DE LINFOCITOS
90.6.7.02	LEUCOCITOS CD14 MONOCITOS GRANULOCITOS SEMIAUTOMATIZADO O AUTOMATIZADO
90.6.7.03	LEUCOCITOS CD14 MONOCITOS GRANULOCITOS POR INMUNOHISTOQUÍMICA
90.6.7.04	LEUCOCITOS CD33 MONOCITOS GRANULOCITOS SEMIAUTOMATIZADO O AUTOMATIZADO
90.6.7.05	LEUCOCITOS CD33 MONOCITOS GRANULOCITOS POR INMUNOHISTOQUÍMICA
90.6.7.06	LEUCOCITOS CD34 CÉLULAS PROGENITORAS SEMIAUTOMATIZADO O AUTOMATIZADO
90.6.7.07	LEUCOCITOS CD34 CÉLULAS PROGENITORAS POR INMUNOHISTOQUÍMICA
90.6.7.08	LEUCOCITOS CD45 LEUCOCITOS TOTALES SEMIAUTOMATIZADO O AUTOMATIZADO
90.6.7.09	LEUCOCITOS CD45 LEUCOCITOS TOTALES POR INMUNOHISTOQUÍMICA
90.6.7.10	LEUCOCITOS MPO SEMIAUTOMATIZADO O AUTOMATIZADO
90.6.7.11	LINFOCITOS B (CD19 Y CD20) SEMIAUTOMATIZADO O AUTOMATIZADO
90.6.7.12	LINFOCITOS T CD3 SEMIAUTOMATIZADO O AUTOMATIZADO
90.6.7.13	LINFOCITOS T CD3 POR INMUNOFLUORESCENCIA
90.6.7.14	LINFOCITOS T CD4 SEMIAUTOMATIZADO O AUTOMATIZADO
90.6.7.15	LINFOCITOS T CD4 POR INMUNOFLUORESCENCIA
90.6.7.16	LINFOCITOS CD5 SEMIAUTOMATIZADO O AUTOMATIZADO
90.6.7.17	LINFOCITOS CD5 POR INMUNOFLUORESCENCIA
90.6.7.18	LINFOCITOS CD7 LINFOCITOS T Y NK SEMIAUTOMATIZADO O AUTOMATIZADO
90.6.7.19	LINFOCITOS CD7 LINFOCITOS T Y NK POR INMUNOHISTOQUÍMICA
90.6.7.20	LINFOCITOS T CD8 SEMIAUTOMATIZADO O AUTOMATIZADO
90.6.7.21	LINFOCITOS T CD8 POR INMUNOFLUORESCENCIA
90.6.7.22	LINFOCITOS CD10 LINFOCITOS PRE-B [CALLA] SEMIAUTOMATIZADO O AUTOMATIZADO
90.6.7.23	LINFOCITOS CD10 LINFOCITOS PRE-B [CALLA] POR INMUNOHISTOQUÍMICA
90.6.7.24	LINFOCITOS CD11 SEMIAUTOMATIZADO O AUTOMATIZADO
90.6.7.25	LINFOCITOS CD11 POR INMUNOHISTOQUÍMICA
90.6.7.26	LINFOCITOS CD13 SEMIAUTOMATIZADO O AUTOMATIZADO
90.6.7.27	LINFOCITOS CD13 POR INMUNOHISTOQUÍMICA
90.6.7.28	LINFOCITOS CD15 SEMIAUTOMATIZADO O AUTOMATIZADO
90.6.7.29	LINFOCITOS CD15 POR INMUNOHISTOQUÍMICA
90.6.7.30	LINFOCITOS CD16 LINFOCITOS NK SEMIAUTOMATIZADO O AUTOMATIZADO
90.6.7.31	LINFOCITOS CD16 LINFOCITOS NK POR INMUNOHISTOQUÍMICA
90.6.7.32	LINFOCITOS CD22 SEMIAUTOMATIZADO O AUTOMATIZADO
90.6.7.33	LINFOCITOS CD22 POR INMUNOHISTOQUÍMICA
90.6.7.34	LINFOCITOS CD23 SEMIAUTOMATIZADO O AUTOMATIZADO
90.6.7.35	LINFOCITOS CD23 POR INMUNOHISTOQUÍMICA
90.6.7.36	LINFOCITOS CD38 LINFOCITOS T ACTIVADOS Y B LINFOCITOS NK SEMIAUTOMATIZADO O AUTOMATIZADO
90.6.7.37	LINFOCITOS CD38 LINFOCITOS T ACTIVADOS Y B, LINFOCITOS NK POR INMUNOHISTOQUÍMICA
90.6.7.38	LINFOCITOS CD56 LINFOCITOS NK SEMIAUTOMATIZADO O AUTOMATIZADO
90.6.7.39	LINFOCITOS CD56 LINFOCITOS NK POR INMUNOHISTOQUÍMICA
90.6.7.40	LINFOCITOS CD79a SEMIAUTOMATIZADO O AUTOMATIZADO
90.6.7.41	LINFOCITOS CD79a POR INMUNOHISTOQUÍMICA
90.6.7.42	LINFOCITOS CD79b SEMIAUTOMATIZADO O AUTOMATIZADO
90.6.7.43	LINFOCITOS CD79b POR INMUNOHISTOQUÍMICA
90.6.7.44	LINFOCITOS T CUANTIFICACIÓN CD3 CD4 CD8 SEMIAUTOMATIZADO O AUTOMATIZADO
90.6.7.45	LINFOCITOS T INMADUROS CD1 POR INMUNOHISTOQUÍMICA



Continuación de la resolución "Por la cual se establece la Clasificación Única de Procedimientos en Salud - CUPS para la vigencia 2023"

CÓDIGO	DESCRIPCIÓN
90.6.7.46	MONOCITOS CD45 SEMIAUTOMATIZADO O AUTOMATIZADO
90.6.7.47	MONOCITOS CD45 POR INMUNOHISTOQUÍMICA
90.6.7.48	MONOCITOS CD64 SEMIAUTOMATIZADO O AUTOMATIZADO
90.6.7.49	MONOCITOS CD64 POR INMUNOHISTOQUÍMICA
90.6.7.51	PLAQUETAS CD41 POR INMUNOHISTOQUÍMICA
90.6.7.53	PLAQUETAS CD61 POR INMUNOHISTOQUÍMICA
90.6.7.54	LINFOCITOS B DE MEMORIA SUBPOBLACIONES IgD CD27 CD19 SEMIAUTOMATIZADO O AUTOMATIZADO
90.6.7.55	EXPRESIÓN DE PERFORINAS EN CÉLULAS NK SEMIAUTOMATIZADO O AUTOMATIZADO
90.6.7.56	PLASMOBLASTOS CD38: CD19 IgD CD38 SEMIAUTOMATIZADO O AUTOMATIZADO
90.6.7.57	LINFOCITOS ALFA BETA (CD4 CD8): TC Rab CD4 CD8 SEMIAUTOMATIZADO O AUTOMATIZADO
90.6.7.58	LINFOCITOS B TOTALES MÁS EXPRESIÓN DEL RECEPTOR DEL COMPLEMENTO CR2: CD45 CD19 CD21 SEMIAUTOMATIZADO O AUTOMATIZADO
90.6.7.59	LINFOCITOS B TRANSICIONALES: CD24 CD19 CD38 SEMIAUTOMATIZADO O AUTOMATIZADO
90.6.7.60	LINFOCITOS NK: EXPRESIÓN DE CD107a SEMIAUTOMATIZADO O AUTOMATIZADO
90.6.7.61	LINFOCITOS NK: ENSAYO DE CITOTOXICIDAD SEMIAUTOMATIZADO O AUTOMATIZADO
90.6.7.62	LINFOCITOS T (CD3 CD4 CD8 DOBLEMENTE NEGATIVOS) SEMIAUTOMATIZADO O AUTOMATIZADO
90.6.7.63	LINFOCITOS T (CD3 CD4 CD8 RELACIÓN CD4/CD8) Y LINFOCITOS B (CD19 CD20) RECUENTO SEMIAUTOMATIZADO O AUTOMATIZADO
90.6.7.64	LINFOCITOS T SUBPOBLACIONES PRINCIPALES: CD45 CD3 CD4 CD8 SEMIAUTOMATIZADO O AUTOMATIZADO
90.6.7.65	MARCADOR TCR ALFA BETA (TCRab) SEMIAUTOMATIZADO O AUTOMATIZADO
90.6.7.66	MONOCITOS CD14
90.6.7.68	SUBPOBLACIONES DE LINFOCITOS T B NK Y MONOCITOS EN LEUCOCITOS CD45 SEMIAUTOMATIZADO O AUTOMATIZADO
90.6.7.69	SUBPOBLACIONES EXTENDIDAS DE LINFOCITOS B (VIRGENES Y DE MEMORIA CON O SIN CAMBIO DE ISOTIPO PLASMOBLASTOS Y TRANSICIONALES) SEMIAUTOMATIZADO O AUTOMATIZADO
90.6.7.70	SUBPOBLACIONES EXTENDIDAS DE LINFOCITOS T (AYUDADORES Y CITOTÓXICOS VIRGENES Y DE MEMORIA CENTRAL Y EFECTORA) SEMIAUTOMATIZADO O AUTOMATIZADO
90.6.7.71	EXPRESIÓN DE CD40 EN LINFOCITOS B
90.6.7.72	EXPRESIÓN DE CD40L EN LINFOCITOS T
90.6.7.73	EXPRESIÓN DE HLA CLASE II EN LINFOCITOS T Y B A PARTIR DE LEUCOCITOS CD45+
90.6.7.74	EXPRESIÓN DE IFNGR1 E IL12RB1 EN LINFOCITOS
90.6.7.75	EXPRESIÓN INTRACELULAR DE SAP EN LINFOCITOS
90.6.7.76	LINFOPROLIFERACIÓN A ANTI-CD3+ ANTI-CD28
90.6.7.77	LINFOPROLIFERACIÓN A MITÓGENO
Incluye:	TOXOIDE TETÁNICO, Y DERIVADO PROTÉICO PURIFICADO - PPD, FITOHEMAGLUTININA -PHA, ENTRE OTROS.
90.6.7.78	APOPTOSIS DE LINFOCITOS T
90.6.7.79	EXPRESIÓN DE CD18 A PARTIR DE LEUCOCITOS CD45+
90.6.7.80	DOCK8 INTRACELULAR EN LINFOCITOS
90.6.7.81	EXPRESIÓN DE HLA DR EN LINFOCITOS T CD8+
90.6.7.82	LINFOCITOS T NK INVARIANTES
90.6.7.83	LINFOCITOS T DOBLEMENTE NEGATIVOS TCR ALFA-BETA
90.6.7.84	LINFOCITOS T REGULADORES
90.6.7.85	LINFOCITOS T EMIGRANTES TÍMICOS
90.6.7.86	XIAP INTRACELULAR EN LEUCOCITOS
90.6.7.87	WASp INTRACELULAR EN LEUCOCITOS
90.6.7.88	PRUEBA FUNCIONAL PARA XIAP EN MONOCITOS
90.6.7.89	IDENTIFICACIÓN ANTIGENOS PLAQUETARIOS SEMIAUTOMATIZADO O AUTOMATIZADO

Continuación de la resolución "Por la cual se establece la Clasificación Única de Procedimientos en Salud - CUPS para la vigencia 2023"

CÓDIGO	DESCRIPCIÓN
<b>90.6.8.</b>	<b>PRUEBAS ESPECIALES</b>
90.6.8.01	BETA 2 GLICOPROTEÍNA I SEMIAUTOMATIZADO O AUTOMATIZADO
90.6.8.02	CAMPO OSCURO PARA CUALQUIER MUESTRA
90.6.8.03	CÉLULAS ROJAS GLICOFORINA SEMIAUTOMATIZADO O AUTOMATIZADO
90.6.8.05	COMPLEJOS INMUNES CIRCULANTES SEMIAUTOMATIZADO O AUTOMATIZADO
90.6.8.06	COMPLEMENTO C1Q SEMIAUTOMATIZADO O AUTOMATIZADO
90.6.8.07	ELECTROFORESIS DE AMINOÁCIDOS EN ORINA
90.6.8.10	ELECTROFORESIS DE LIPOPROTEÍNAS SEMIAUTOMATIZADO Y AUTOMATIZADO
90.6.8.11	ELECTROFORESIS DE PROTEÍNAS DE LÍQUIDO CEFALORRAQUÍDEO [DETECCIÓN DE BANDAS OLIGOCLONALES] SEMIAUTOMATIZADO Y AUTOMATIZADO
90.6.8.12	ELECTROFORESIS DE PROTEÍNAS SEMIAUTOMATIZADO Y AUTOMATIZADO
90.6.8.13	FACTOR INTRÍNSECO ANTICUERPOS SEMIAUTOMATIZADO Y AUTOMATIZADO
90.6.8.14	FAGOCITOSIS ESTUDIO
90.6.8.18	Hepatitis C PRUEBA CONFIRMATORIA SEMIAUTOMATIZADO O AUTOMATIZADO
90.6.8.22	HISTAMINA SEMIAUTOMATIZADO O AUTOMATIZADO
90.6.8.23	INHIBIDOR C1 ESTERASA CONCENTRACIÓN O FUNCIONAL SEMIAUTOMATIZADO O AUTOMATIZADO
90.6.8.24	INMUNOFIJACIÓN SEMIAUTOMATIZADO
90.6.8.25	INMUNOFIJACIÓN AUTOMATIZADA
90.6.8.26	INMUNOGLOBULINA A [Ig A] SEMIAUTOMATIZADO
90.6.8.27	INMUNOGLOBULINA A [Ig A] AUTOMATIZADO
90.6.8.28	INMUNOGLOBULINA G [Ig G] SEMIAUTOMATIZADO
90.6.8.29	INMUNOGLOBULINA G [Ig G] AUTOMATIZADO
90.6.8.30	INMUNOGLOBULINA G [Ig G] SUBCLASES 1 2 3 4 SEMIAUTOMATIZADO O AUTOMATIZADO
90.6.8.31	INMUNOGLOBULINA M [Ig M] SEMIAUTOMATIZADO
90.6.8.32	INMUNOGLOBULINA M [Ig M] AUTOMATIZADO
90.6.8.33	INMUNOGLOBULINA D [Ig D] SEMIAUTOMATIZADO O AUTOMATIZADO
90.6.8.34	INMUNOGLOBULINA E [Ig E] ESPECÍFICA (DOSIFICACIÓN CADA ALERGENO) SEMIAUTOMATIZADO O AUTOMATIZADO
90.6.8.35	INMUNOGLOBULINA E [Ig E] SEMIAUTOMATIZADO
90.6.8.36	INMUNOGLOBULINA E [Ig E] AUTOMATIZADO
90.6.8.37	INMUNOGLOBULINAS CADENAS LIVIANAS KAPPA Y LAMBDA SEMIAUTOMATIZADO O AUTOMATIZADO
90.6.8.38	PLAQUETAS FACTOR 4 SEMIAUTOMATIZADO O AUTOMATIZADO
90.6.8.39	RECEPTORES DE INTERLEUQUINA 2 CD25 POR INMUNOHISTOQUÍMICA
90.6.8.41	PROCALCITONINA SEMIAUTOMATIZADO O AUTOMATIZADO
90.6.8.42	INMUNOGLOBULINAS CADENAS LIVIANAS LIBRES KAPPA SEMIAUTOMATIZADO O AUTOMATIZADO
90.6.8.43	INMUNOGLOBULINAS CADENAS LIVIANAS LIBRES LAMBDA SEMIAUTOMATIZADO O AUTOMATIZADO
90.6.8.44	DETERMINACIÓN DE LA EXPLOSIÓN RESPIRATORIA DE LOS GRANULOCITOS
90.6.8.45	TOXOIDE DIFTÉRICO ANTICUERPOS Ig G
90.6.8.46	TOXOIDE TETÁNICO ANTICUERPOS Ig G
90.6.8.47	PROCALCITONINA MANUAL
90.6.8.48	INTERFERÓN GAMMA [GAMMAINTERFERÓN]
90.6.8.50	PRESEPSINA SEMIAUTOMATIZADO O AUTOMATIZADO
90.6.8.51	CALPROTECTINA SEMIAUTOMATIZADO O AUTOMATIZADO
90.6.8.52	INTERLEUQUINA 1
90.6.8.53	INTERLEUQUINA 6
90.6.8.54	FACTOR DE CRECIMIENTO PLACENTARIO (PGIF)
90.6.8.55	TIROSINQUINASA SOLUBLE (Sft1)
90.6.8.56	INMUNOGLOBULINAS CADENAS PESADAS SEMIAUTOMATIZADO O AUTOMATIZADO
90.6.8.57	FACTOR DE CRECIMIENTO ENDOTELIAL
90.6.8.58	HEMOGLOBINAS (ESPECÍFICO) CUALITATIVA O CUANTITATIVA
<b>90.6.9.</b>	<b>PRUEBAS RUTINARIAS</b>

Continuación de la resolución "Por la cual se establece la Clasificación Única de Procedimientos en Salud - CUPS para la vigencia 2023"

CÓDIGO	DESCRIPCIÓN
90.6.9.01	AGLUTININAS AL FRÍO
90.6.9.02	AGLUTININAS AL CALOR
90.6.9.03	ANTICUERPOS HETEROFILOS MANUAL SEMIAUTOMATIZADO O AUTOMATIZADO
90.6.9.04	COMPLEMENTO HEMOLÍTICO AL 50% [CH 50] MANUAL O SEMIAUTOMATIZADO
90.6.9.05	COMPLEMENTO SÉRICO C3 SEMIAUTOMATIZADO
90.6.9.06	COMPLEMENTO SÉRICO C3 AUTOMATIZADO
90.6.9.07	COMPLEMENTO SÉRICO C4 SEMIAUTOMATIZADO
90.6.9.08	COMPLEMENTO SÉRICO C4 AUTOMATIZADO
90.6.9.10	FACTOR REUMATOIDEO SEMIAUTOMATIZADO O AUTOMATIZADO
90.6.9.11	FACTOR REUMATOIDEO MANUAL
90.6.9.12	PREALBÚMINA SEMIAUTOMATIZADO O AUTOMATIZADO
90.6.9.13	PROTEÍNA C REACTIVA ALTA PRECISIÓN AUTOMATIZADO
90.6.9.14	PROTEÍNA C REACTIVA MANUAL O SEMIAUTOMATIZADO
90.6.9.15	PRUEBA NO TREPONÉMICA MANUAL
90.6.9.17	CRIOGLOBULINAS
<b>90.7.</b>	<b>MICROSCOPIA</b>
<b>90.7.0.</b>	<b>PRUEBAS DE COPROLOGÍA</b>
90.7.0.01	AZÚCARES REDUCTORES EN HECES
90.7.0.02	COPROLÓGICO
90.7.0.03	COPROLÓGICO POR CONCENTRACIÓN
90.7.0.04	COPROSCÓPICO
Incluye:	pH, SANGRE OCULTA, AZÚCARES REDUCTORES, ACTIVIDAD DE TRIPSINA Y PARÁSITOS
90.7.0.05	FROTIS RECTAL (IDENTIFICACIÓN DE TROFOZOITOS)
90.7.0.06	GRASAS NEUTRAS EN HECES [SUDÁN III]
90.7.0.07	OXIUROS IDENTIFICACIÓN PERIANAL [CINTA ADHESIVA O PRUEBA DE GRAHAM]
90.7.0.08	SANGRE OCULTA EN MATERIA FECAL [GUAYACO O EQUIVALENTE]
90.7.0.09	SANGRE OCULTA EN MATERIA FECAL (DETERMINACIÓN DE HEMOGLOBINA HUMANA ESPECÍFICA)
90.7.0.10	UROBILINÓGENO EN MATERIA FECAL CUALITATIVO
90.7.0.11	UROBILINÓGENO EN MATERIA FECAL CUANTITATIVO
90.7.0.12	SANGRE OCULTA EN MATERIA FECAL [GUAYACO O EQUIVALENTE] SERIADO TRES MUESTRAS
90.7.0.13	COPROLÓGICO SERIADO TRES MUESTRAS
90.7.0.14	COPROSCÓPICO SERIADO TRES MUESTRAS
90.7.0.15	ESTEATOCRITO ÁCIDO
<b>90.7.1.</b>	<b>PRUEBAS EN ORINA</b>
90.7.1.01	AZÚCARES REDUCTORES EN ORINA
90.7.1.02	HEMOGLOBINURIA
90.7.1.03	PROTEÍNAS DE BENCE JONES MANUAL
90.7.1.04	RECUENTO DE ADDIS
90.7.1.05	RECUENTO HAMBURGUER
90.7.1.06	UROANÁLISIS
90.7.1.07	UROBILINÓGENO EN ORINA PARCIAL
90.7.1.08	GLÓBULOS ROJOS MORFOLOGÍA EN ORINA
90.7.1.09	DENSIDAD URINARIA
<b>90.7.2.</b>	<b>OTRAS PRUEBAS</b>
90.7.2.01	ESPERMOGRAMA BÁSICO
Incluye:	MORFOLOGÍA Y RECUENTO
90.7.2.02	MOCO CERVICAL ANÁLISIS
90.7.2.03	LÍQUIDO PROSTÁTICO (EXAMEN MICROSCÓPICO)
90.7.2.04	PARÁSITOS EN BILIS JUGO DUODENAL EXPECTORACIONES U OTRAS SECRECIONES
90.7.2.05	FRAGILIDAD OSMÓTICA ESPERMÁTICA
<b>90.8.</b>	<b>GENÉTICA Y ERRORES METABÓLICOS</b>
<b>90.8.3.</b>	<b>PRUEBAS PARA ERRORES METABÓLICOS</b>
90.8.3.01	ASPARTILCILASA ACTIVIDAD
90.8.3.02	GALACTOSA CURVA DE TOLERANCIA
90.8.3.03	GANGLIÓSIDOS CUALITATIVOS
90.8.3.04	FOSFOFRUCTOCINASA ACTIVIDAD

Continuación de la resolución "Por la cual se establece la Clasificación Única de Procedimientos en Salud – CUPS para la vigencia 2023"

CÓDIGO	DESCRIPCIÓN
90.8.3.05	PIRUVATOCINASA ACTIVIDAD
90.8.3.06	PIRUVATO DESHIDROGENASA ACTIVIDAD
90.8.3.08	ÁCIDO ORÓTICO
90.8.3.09	AMINOÁCIDOS CUALITATIVOS
Incluye:	ASPARRAGINA, LISINA, GLISINA, CISTINA, FENILALANINA, TIROSINA, TRIPTÓFANO, ENTRE OTROS
90.8.3.10	AMINOÁCIDOS POR CLORURO FÉRRICO
90.8.3.11	AMINOÁCIDOS POR DINITROFENILHIDRACINA
90.8.3.12	AMINOÁCIDOS POR NITROPRUSIATO
90.8.3.13	AMINOÁCIDOS POR NITROSONAFTOL
90.8.3.14	CISTINA CUANTITATIVA
90.8.3.15	FENILALANINA CURVA DE TOLERANCIA
90.8.3.16	FENILALANINA CUANTITATIVA
90.8.3.17	TIROSINASA TEST CON RAÍZ DE CABELLO
90.8.3.18	CARBOHIDRATOS CUALITATIVOS
90.8.3.19	FOSFORILASA ACTIVIDAD
90.8.3.20	GALACTOSA 1 - FOSFATO URIDIL TRANSFERASA ACTIVIDAD
90.8.3.21	GLUCOSA 6 FOSFATASA ACTIVIDAD
90.8.3.22	GLUCOSA 6 FOSFATASA TRANSPORTADOR ACTIVIDAD
90.8.3.23	GLUCÓGENO CURVA DE ESTIMULACIÓN CON GLUCAGÓN (DETERMINACIÓN DE GLUCOSA Y ÁCIDO LÁCTICO)
90.8.3.24	ARILSULFATASA B ACTIVIDAD
90.8.3.25	ALFA L IDURONIDASA ACTIVIDAD
90.8.3.26	BETA GALACTOCIDASA ACTIVIDAD
90.8.3.27	GALACTOSA 6 SULFATO SULFATASA ACTIVIDAD
90.8.3.28	GLICOSAMINOGLICANOS [MUCOPOLISACÁRIDOS] CUALITATIVOS
90.8.3.29	ÁCIDOS GRASOS DE CADENA MUY LARGA CUANTITATIVO
90.8.3.30	ARILSULFATASA A ACTIVIDAD
90.8.3.31	BETA GLUCORONIDASA ACTIVIDAD
90.8.3.32	HEXOSAMINIDASA A Y B ACTIVIDAD
90.8.3.33	OLIGOSACÁRIDOS CUALITATIVOS
90.8.3.34	ALFA GALACTOSIDASA ACTIVIDAD
90.8.3.35	ALFA GLUCOSIDASA ACTIVIDAD
90.8.3.36	ALFA N ACETIL NEURAMINIDASA ACTIVIDAD
90.8.3.37	RELACIÓN LACTATO/PIRUVATO
90.8.3.38	AMINOÁCIDOS CUANTITATIVOS
90.8.3.39	GALACTOKINASA ACTIVIDAD
90.8.3.40	CARBOHIDRATOS CUANTITATIVOS
90.8.3.41	ÁCIDO SIÁLICO CUANTITATIVO
90.8.3.42	GLICOSAMINOGLICANOS [MUCOPOLISACÁRIDOS] CUANTITATIVOS
90.8.3.43	ÁCIDOS ORGÁNICOS DE CADENA CORTA Y MEDIA CUALITATIVO O CUANTITATIVO
90.8.3.44	IDURONATO 2 SULFATO SULFATASA ACTIVIDAD
90.8.3.45	GALACTOSILCEREBROSIDASA ACTIVIDAD
90.8.3.46	BETA GLUCOCEREBROSIDASA ACTIVIDAD
90.8.3.47	ÁCIDO LÁCTICO CURVA POST GLUCOSA
90.8.3.48	ÁCIDO LÁCTICO CURVA POST EJERCICIO ISQUÉMICO
90.8.3.49	OTRAS ENZIMAS ACTIVIDAD (ESPECÍFICO)
90.8.3.50	OTROS METABOLITOS DETERMINACIÓN (ESPECÍFICO)
90.8.3.51	PTERINAS CUANTITATIVAS
90.8.3.52	GALACTOSA EPIMERASA ACTIVIDAD
90.8.3.53	GALACTOSA 1 FOSFATO
90.8.3.54	TRIPSINÓGENO INMUNOREACTIVO
90.8.3.55	BIOTINIDASA ACTIVIDAD
90.8.3.56	ÁCIDOS ORGÁNICOS DE CADENA CORTA Y MEDIA CUALITATIVO
90.8.3.57	ÁCIDOS ORGÁNICOS DE CADENA CORTA Y MEDIA CUANTITATIVO
<b>90.8.4.</b>	<b>PRUEBAS PARA GENÉTICA</b>
90.8.4.02	BCL-2 TRANSLOCACIÓN (14;18)
90.8.4.03	BCR/ABL TRANSLOCACIÓN DE GENES CUALITATIVO
90.8.4.04	CARIOTIPO CON BANDEO G
90.8.4.05	CARIOTIPO CON BANDEO Q
90.8.4.06	CARIOTIPO CON BANDEO C

Continuación de la resolución "Por la cual se establece la Clasificación Única de Procedimientos en Salud – CUPS para la vigencia 2023"

CÓDIGO	DESCRIPCIÓN
90.8.4.07	CARIOTIPO CON BANDEO RT
90.8.4.08	CARIOTIPO DE INTERCAMBIO DE CROMÁTIDES HERMANAS [SCE]
90.8.4.09	CARIOTIPO PARA CROMOSOMA X FRÁGIL
90.8.4.10	CARIOTIPO PARA CROMOSOMA FILADELFIA
90.8.4.11	CARIOTIPO PARA ESTADOS LEUCÉMICOS
90.8.4.12	ESTUDIO MOLECULAR DE ENFERMEDADES
90.8.4.13	ERBB2 [HER-2/neu] (ONCOGEN) HIBRIDACIÓN "IN SITU"
90.8.4.14	PRUEBA DE CROMATINA
90.8.4.15	REORGANIZACIÓN DE GENE BCR/ABL
90.8.4.16	ESTUDIO DE PENETRACIÓN DE ESPERMATOZOIDES EN OOCITOS DESNUDOS DE HAMSTER
90.8.4.17	BCR/ABL TRANSLOCACIÓN DE GENES CUANTITATIVO
90.8.4.18	ESTUDIOS GENÉTICOS DE CROMOSOMAS (ESPECÍFICOS)
90.8.4.19	ESTUDIOS GENÉTICOS DE ADN MITOCONDRIAL (ESPECÍFICO)
90.8.4.20	ESTUDIOS MOLECULARES DE GENES (ESPECÍFICOS)
90.8.4.21	ESTUDIO MOLECULAR DE REARREGLOS (ESPECÍFICOS)
90.8.4.22	ESTUDIO MOLECULAR DE EXONES (ESPECÍFICOS)
90.8.4.23	ESTUDIO MOLECULAR DE DELECCIONES Y DUPLICACIONES (ESPECÍFICAS)
90.8.4.24	ESTUDIO MOLECULAR DE MUTACIONES (ESPECÍFICAS)
90.8.4.25	ESTUDIOS GENÉTICOS DE LOS CROMOSOMAS 14 23 Y 1
90.8.4.26	METILENTETRAHIDROFOLATO REDUCTASA [MTHFR] MUTACIÓN
90.8.4.27	F2 (FACTOR II O PROTROMBINA) MUTACIÓN G20210A
90.8.4.28	HFE (HEMOCROMATOSIS)
90.8.4.29	CARIOTIPO PARA ANEMIA DE FANCONI
90.8.4.30	ABL MUTACIÓN DE LA REGIÓN TIROSINA KINASA
90.8.4.31	CARIOTIPO EN RESTOS OVULARES O MATERIAL DE ABORTO
90.8.4.32	BRCA1 Y BRCA2 PERFIL COLOMBIA
90.8.4.33	BRCA1 Y BRCA2 SECUENCIACIÓN COMPLETA
90.8.4.34	BRCA1 Y BRCA2 MUTACIÓN FAMILIAR CONOCIDA
90.8.4.35	PCA3 PARA CÁNCER DE PROSTATA
90.8.4.37	PRF1 SECUENCIACIÓN DE EXONES 2 Y 3
90.8.4.38	EXTRACCIÓN DE ÁCIDOS NUCLÉICOS
90.8.4.39	CARIOTIPO CON FRAGILIDAD CROMOSÓMICA
90.8.4.40	PATERNIDAD O FILIACIÓN PRUEBA
90.8.4.41	FACTOR DE LEIDEN MUTACIÓN
<b>90.8.6.</b>	<b>OTRAS PRUEBAS PARA ERRORES INNATOS DEL METABOLISMO</b>
90.8.6.01	ENZIMAS RELACIONADAS CON ENFERMEDADES DE LA SUSTANCIA BLANCA, MEDICIÓN DE CADA UNA
90.8.6.02	ENZIMAS RELACIONADAS CON ENFERMEDADES DE LA SUSTANCIA GRIS, MEDICIÓN DE CADA UNA
90.8.6.03	ENZIMAS GLICOLÍTICAS, MEDICIÓN DE CADA UNA
90.8.6.04	ENZIMAS LISOSOMALES, MEDICIÓN DE CADA UNA
90.8.6.05	ENZIMAS DEL METABOLISMO DEL GLICÓGENO, MEDICIÓN DE CADA UNA
90.8.6.06	HIPOXANTINA GUANINA FOSFORIBOSIL TRANSFERASA ACTIVIDAD
90.8.6.08	GLUCÓGENO ESTRUCTURA Y CUANTIFICACIÓN
90.8.6.09	ACILCARNITINAS CUANTITATIVAS
90.8.6.10	CARNITINA TOTAL Y LIBRE CUANTITATIVA
<b>90.8.8.</b>	<b>OTRAS PRUEBAS MOLECULARES PARA MICROORGANISMOS</b>
90.8.8.02	Virus de Inmunodeficiencia Humana GENOTIPO
90.8.8.03	Hepatitis B GENOTIPO
90.8.8.04	Citomegalovirus GENOTIPO
90.8.8.05	Citomegalovirus CARGA VIRAL
90.8.8.06	Hepatitis B CARGA VIRAL
90.8.8.07	Hepatitis C CARGA VIRAL
90.8.8.08	Herpes simplex CARGA VIRAL
90.8.8.09	BK POLIOMAVIRUS CARGA VIRAL
90.8.8.10	JC POLIOMAVIRUS CARGA VIRAL
90.8.8.11	Epstein-Barr CARGA VIRAL
90.8.8.12	Adenovirus CARGA VIRAL
90.8.8.13	Parvovirus CARGA VIRAL
90.8.8.32	Virus de Inmunodeficiencia Humana CARGA VIRAL
90.8.8.33	Hepatitis C GENOTIPO

Continuación de la resolución "Por la cual se establece la Clasificación Única de Procedimientos en Salud – CUPS para la vigencia 2023"

CÓDIGO	DESCRIPCIÓN
90.8.8.55	IDENTIFICACIÓN DE OTRA BACTERIA (ESPECÍFICA) POR PRUEBAS MOLECULARES
90.8.8.56	IDENTIFICACIÓN DE OTRO VIRUS (ESPECÍFICA) POR PRUEBAS MOLECULARES
90.8.8.57	IDENTIFICACIÓN DE OTRO PARÁSITO (ESPECÍFICO) POR PRUEBAS MOLECULARES
90.8.8.58	IDENTIFICACIÓN DE OTRO HONGO (ESPECÍFICO) POR PRUEBAS MOLECULARES
90.8.8.59	IDENTIFICACIÓN SIMULTÁNEA DE MÚLTIPLES PATÓGENOS POR PRUEBAS MOLECULARES
90.8.8.60	Plasmodium especies IDENTIFICACIÓN POR PRUEBAS MOLECULARES
90.8.8.61	Virus de Inmunodeficiencia Humana DETECCIÓN DEL PROVIRUS POR PRUEBAS MOLECULARES (ESPECÍFICO)
90.8.8.62	Citomegalovirus IDENTIFICACIÓN POR PRUEBAS MOLECULARES (ESPECÍFICO)
90.8.8.63	Coxsackie A IDENTIFICACIÓN POR PRUEBAS MOLECULARES (ESPECÍFICO)
90.8.8.64	Coxsackie B IDENTIFICACIÓN POR PRUEBAS MOLECULARES (ESPECÍFICO)
90.8.8.65	Virus de Inmunodeficiencia Humana 1 IDENTIFICACIÓN POR PRUEBAS MOLECULARES (ESPECÍFICO)
90.8.8.66	Hepatitis B IDENTIFICACIÓN POR PRUEBAS MOLECULARES (ESPECÍFICO)
90.8.8.67	Toxocara spp IDENTIFICACIÓN POR PRUEBAS MOLECULARES (ESPECÍFICO)
90.8.8.68	Toxoplasma gondii IDENTIFICACIÓN POR PRUEBAS MOLECULARES (ESPECÍFICO)
90.8.8.69	Varicela zoster IDENTIFICACIÓN POR PRUEBAS MOLECULARES (ESPECÍFICO)
90.8.8.70	Epstein Barr IDENTIFICACIÓN POR PRUEBAS MOLECULARES (ESPECÍFICO)
90.8.8.71	Hepatitis C IDENTIFICACIÓN POR PRUEBAS MOLECULARES (ESPECÍFICO)
90.8.8.72	Herpes simplex I y II IDENTIFICACIÓN POR PRUEBAS MOLECULARES (ESPECÍFICO)
90.8.8.73	Mycobacterium tuberculosis IDENTIFICACIÓN POR PRUEBAS MOLECULARES (ESPECÍFICO)
90.8.8.74	Mycobacterium no tuberculoso IDENTIFICACIÓN POR PRUEBAS MOLECULARES (ESPECÍFICO)
90.8.8.75	Mycobacterium leprae IDENTIFICACIÓN POR PRUEBAS MOLECULARES (ESPECÍFICO)
90.8.8.76	Leishmania IDENTIFICACIÓN POR PRUEBAS MOLECULARES (ESPECÍFICO)
90.8.8.77	Clostridium difficile IDENTIFICACIÓN POR PRUEBAS MOLECULARES (ESPECÍFICO)
90.8.8.78	Streptococcus pneumoniae IDENTIFICACIÓN POR PRUEBAS MOLECULARES (ESPECÍFICO)
90.8.8.79	Bordetella pertussis IDENTIFICACIÓN POR PRUEBAS MOLECULARES (ESPECÍFICO)
90.8.8.80	Bordetella parapertussis IDENTIFICACIÓN POR PRUEBAS MOLECULARES (ESPECÍFICO)
90.8.8.81	Haemophilus influenzae IDENTIFICACIÓN POR PRUEBAS MOLECULARES (ESPECÍFICO)
90.8.8.82	Neisseria meningitidis IDENTIFICACIÓN POR PRUEBAS MOLECULARES (ESPECÍFICO)
90.8.8.83	Hepatitis E IDENTIFICACIÓN POR PRUEBAS MOLECULARES (ESPECÍFICO)
90.8.8.84	Sarampión IDENTIFICACIÓN POR PRUEBAS MOLECULARES (ESPECÍFICO)
90.8.8.85	Mycobacterium tuberculosis PRUEBAS DE SENSIBILIDAD POR PRUEBAS MOLECULARES (ESPECÍFICO)
90.8.8.86	Adenovirus IDENTIFICACIÓN POR PRUEBAS MOLECULARES (ESPECÍFICO)
90.8.8.87	Histoplasma IDENTIFICACIÓN POR PRUEBAS MOLECULARES (ESPECÍFICO)
90.8.8.88	Chlamydia IDENTIFICACIÓN POR PRUEBAS MOLECULARES (ESPECÍFICO)
90.8.8.89	Neisseria gonorrhoeae IDENTIFICACIÓN POR PRUEBAS MOLECULARES (ESPECÍFICO)
90.8.8.90	DETECCIÓN Virus del Papiloma Humano POR PRUEBAS MOLECULARES (ESPECÍFICO)
<b>Capítulo 18 MEDICINA TRANSFUSIONAL Y BANCO DE SANGRE</b>	
91.	<b>BANCO DE SANGRE Y MEDICINA TRANSFUSIONAL</b>
91.1.	<b>BANCO DE SANGRE</b>
91.1.0.	<b>INMUNOHEMATOLOGÍA</b>

Continuación de la resolución "Por la cual se establece la Clasificación Única de Procedimientos en Salud - CUPS para la vigencia 2023"

CÓDIGO	DESCRIPCIÓN
91.1.0.01	ANTICUERPOS IRREGULARES TITULACIÓN POR MICROTÉCNICA
91.1.0.02	ANTICUERPOS IRREGULARES TITULACIÓN EN TUBO
91.1.0.03	ANTICUERPOS IRREGULARES DETECCIÓN (COOMBS INDIRECTO, RASTREO ANTICUERPOS IRREGULARES, PRUEBA DE ANTIGLOBULINA INDIRECTA ESCRUTINIO DE ANTICUERPOS IRREGULARES) POR MICROTÉCNICA
91.1.0.04	ANTICUERPOS IRREGULARES DETECCIÓN (COOMBS INDIRECTO, RASTREO ANTICUERPOS IRREGULARES, PRUEBA DE ANTIGLOBULINA INDIRECTA, ESCRUTINIO DE ANTICUERPOS IRREGULARES) EN TUBO
91.1.0.05	ANTICUERPOS IRREGULARES IDENTIFICACIÓN POR MICROTÉCNICA
Incluye:	CUALQUIER TÉCNICA
91.1.0.06	ANTICUERPOS IRREGULARES IDENTIFICACIÓN EN TUBO
Incluye:	CUALQUIER TÉCNICA
91.1.0.07	COOMBS DIRECTO FRACCIONADO MONOESPECÍFICO (INMUNOGLOBULINAS Y FRACCIONES DEL COMPLEMENTO) POR MICROTÉCNICA
91.1.0.08	COOMBS DIRECTO FRACCIONADO MONOESPECÍFICO (INMUNOGLOBULINAS Y FRACCIONES DEL COMPLEMENTO) EN TUBO
91.1.0.09	COOMBS DIRECTO CUALITATIVO POR MICROTÉCNICA
91.1.0.10	COOMBS DIRECTO CUALITATIVO EN TUBO
91.1.0.11	FENOTIPO ERITROCITARIO EXTENDIDO POR MICROTÉCNICA CUALQUIER ANTÍGENO
91.1.0.12	FENOTIPO ERITROCITARIO EXTENDIDO EN TUBO CUALQUIER ANTÍGENO
91.1.0.13	FENOTIPO SISTEMA Rh CUALQUIER ANTÍGENO POR MICROTÉCNICA
91.1.0.14	FENOTIPO SISTEMA Rh CUALQUIER ANTÍGENO EN TUBO
91.1.0.15	HEMOCLASIFICACIÓN SISTEMA Rh [ANTÍGENO Rh D] POR MICROTÉCNICA
91.1.0.16	HEMOCLASIFICACIÓN SISTEMA Rh [ANTÍGENO Rh D] EN TUBO
91.1.0.17	HEMOCLASIFICACIÓN SISTEMA ABO DIRECTA [HEMOCLASIFICACIÓN GLOBULAR] POR MICROTÉCNICA
91.1.0.18	HEMOCLASIFICACIÓN SISTEMA ABO DIRECTA [HEMOCLASIFICACIÓN GLOBULAR] EN TUBO
91.1.0.19	HEMOCLASIFICACIÓN SISTEMA ABO INVERSA [HEMOCLASIFICACIÓN SERICA] POR MICROTÉCNICA
91.1.0.20	HEMOCLASIFICACIÓN SISTEMA ABO INVERSA [HEMOCLASIFICACIÓN SERICA] EN TUBO
91.1.0.21	PRUEBA CRUZADA MAYOR ERITROCITARIA POR MICROTÉCNICA
91.1.0.22	PRUEBA CRUZADA MAYOR ERITROCITARIA EN TUBO
91.1.0.23	ESTUDIO DEL ANTÍGENO Rh D VARIANTE POR MICROTÉCNICA
91.1.0.24	ESTUDIO DEL ANTÍGENO Rh D VARIANTE EN TUBO
91.1.0.25	FENOTIPO SISTEMA ABO [SUBGRUPOS] POR MICROTÉCNICA
91.1.0.26	FENOTIPO SISTEMA ABO [SUBGRUPOS] EN TUBO
91.1.0.27	ADSORCIÓN (ABSORCIÓN) AUTÓLOGA O ALOGÉNICA POR MEDIOS FÍSICOS
Incluye:	CUALQUIER TÉCNICA
91.1.0.28	ADSORCIÓN (ABSORCIÓN) AUTÓLOGA O ALOGÉNICA POR MEDIOS QUÍMICOS
Incluye:	CUALQUIER TÉCNICA
91.1.0.29	ELUCIÓN (DISOCIACIÓN) AUTÓLOGA O ALOGÉNICA POR MEDIOS FÍSICOS
Incluye:	CUALQUIER TÉCNICA
91.1.0.30	ELUCIÓN (DISOCIACIÓN) O MODIFICACIÓN DE MEMBRANA ERITROCITARIA AUTÓLOGA O ALOGÉNICA POR MEDIOS QUÍMICOS
Incluye:	CUALQUIER TÉCNICA
91.1.0.31	PRUEBA CRUZADA PLAQUETARIA
91.1.0.32	DETECCIÓN DE AUTOANTICUERPO [CONTROL AUTÓLOGO] EN TUBO
91.1.0.33	DETECCIÓN DE AUTOANTICUERPO [CONTROL AUTÓLOGO] POR MICROTÉCNICA
91.1.0.34	DETECCIÓN DE ISOAGLUTININAS EN TUBO
91.1.0.35	DETECCIÓN DE ISOAGLUTININAS POR MICROTÉCNICA
91.1.0.36	TITULACIÓN DE ISOAGLUTININAS EN TUBO
91.1.0.37	TITULACIÓN DE ISOAGLUTININAS POR MICROTÉCNICA
91.1.0.38	DETERMINACIÓN DEL ANTÍGENO H EN EL GLÓBULO ROJO O EN OTROS FLUIDOS CUALQUIER TÉCNICA
91.1.1.	SEPARACIÓN DE COMPONENTES
91.1.1.01	PROCESAMIENTO DE LA UNIDAD DE AUTOTRANSFUSIÓN [PREDEPÓSITO]

Continuación de la resolución "Por la cual se establece la Clasificación Única de Procedimientos en Salud – CUPS para la vigencia 2023"

CÓDIGO	DESCRIPCIÓN
91.1.1.02	PROCESAMIENTO DE LA UNIDAD DE CONCENTRADO DE PLAQUETAS ESTÁNDAR
91.1.1.03	PROCESAMIENTO DE LA UNIDAD DE CONCENTRADO DE PLAQUETAS LEUCORREDUCIDAS
91.1.1.05	PROCESAMIENTO DE LA UNIDAD DE CRIOPRECIPITADO
91.1.1.06	PROCESAMIENTO DE LA UNIDAD DE GLOBULOS ROJOS ESTÁNDAR
91.1.1.07	PROCESAMIENTO DE LA UNIDAD DE CONCENTRADO DE GLOBULOS ROJOS LEUCORREDUCIDOS
91.1.1.10	PROCESAMIENTO DE LA UNIDAD DE GLOBULOS ROJOS O ERITROCITOS LAVADOS
91.1.1.11	PROCESAMIENTO DE LA UNIDAD DE PLASMA FRESCO CONGELADO
91.1.1.12	PROCESAMIENTO DE LA UNIDAD DE SANGRE TOTAL
91.1.1.13	IRRADIACIÓN DE HEMOCOMPONENTE
<b>Incluye:</b>	<b>INACTIVACIÓN DE LEUCOCITOS RESIDUALES</b>
91.1.1.14	PROCESAMIENTO DE MEZCLA DE PLAQUETAS A PARTIR DE CAPA LEUCOPLAQUETARIA
91.1.1.15	PROCESAMIENTO DE LA UNIDAD DE CONCENTRADO DE PLAQUETAS POBRE EN LEUCOCITOS (CAPA LEUCOPLAQUETARIA)
91.1.1.16	PROCESAMIENTO DE LA UNIDAD DE CONCENTRADO DE GLOBULOS ROJOS POBRE EN LEUCOCITOS (CAPA LEUCOPLAQUETARIA)
91.1.1.17	CONCENTRACIÓN DE UNIDAD DE HEMOCOMPONENTES CELULARES
91.1.1.18	PROCESAMIENTO DE HEMOCOMPONENTE ALÍCUOTA PEDIÁTRICA
91.1.1.19	PROCESAMIENTO DE CÉLULAS PROGENITORAS HEMATOPOYÉTICAS
91.1.1.20	REDUCCIÓN DE PATÓGENOS EN SANGRE TOTAL, COMPONENTES DE PLASMA O PLAQUETAS (HASTA 6 PLASMAS O PLAQUETAS ESTÁNDAR) O POR AFÉRESIS.
<b>91.1.2.</b>	<b>AFÉRESIS DE DONANTE</b>
91.1.2.01	PROCESAMIENTO DE LA UNIDAD DE PLAQUETAS POR AFÉRESIS
<b>Incluye:</b>	<b>PLAQUETAS LEUCORREDUCIDAS</b>
91.1.2.02	PROCESAMIENTO DE CONCENTRADO DE LEUCOCITOS POR AFÉRESIS O LEUCOFÉRESIS
91.1.2.03	PROCESAMIENTO DE PLASMA POR AFÉRESIS O PLASMAFÉRESIS
91.1.2.04	SEPARACIÓN DE CÉLULAS PROGENITORAS PARA TRASPLANTE
91.1.2.05	PROCESAMIENTO DE LA UNIDAD DE GLOBULOS ROJOS O ERITROCITOS POR AFÉRESIS O ERITROFÉRESIS
<b>91.1.3.</b>	<b>AFÉRESIS TERAPÉUTICA</b>
91.1.3.01	CITAFÉRESIS REDUCTIVA (LEUCOCITOS ERITROCITOS O PLAQUETAS)
91.1.3.02	RECAMBIO PLASMÁTICO TERAPÉUTICO
<b>91.1.4.</b>	<b>BIOLOGÍA MOLECULAR EN BANCO DE SANGRE Y MEDICINA TRANSFUSIONAL</b>
91.1.4.01	TAMIZAJE MOLECULAR DE ANTÍGENOS EN MEZCLA DE SUEROS DE DONANTES
91.1.4.02	TAMIZAJE MOLECULAR DE ANTÍGENO INDIVIDUAL EN SUERO DE DONANTE
<b>91.2.</b>	<b>MEDICINA TRANSFUSIONAL</b>
<b>91.2.0.</b>	<b>APLICACIÓN DE SANGRE O SUS DERIVADOS</b>
<b>Incluye:</b>	<b>APLICACIÓN INTRAHOSPITALARIA O A DOMICILIO</b>
91.2.0.01	TRANSFUSIÓN DE LA UNIDAD DE CRIOPRECIPITADO
91.2.0.02	TRANSFUSIÓN DE LA UNIDAD DE GLOBULOS ROJOS O ERITROCITOS
91.2.0.03	TRANSFUSIÓN DE LA UNIDAD DE PLAQUETAS
91.2.0.04	TRANSFUSIÓN DE LA UNIDAD DE SANGRE TOTAL
91.2.0.05	TRANSFUSIÓN DE LA UNIDAD DE PLASMA FRESCO CONGELADO
91.2.0.10	EXSANGUINO TRANSFUSIÓN
91.2.0.11	HEMODILUCIÓN NORMOVOLÉMICA INTRAOPERATORIA
91.2.0.12	TRANSFUSIÓN AUTÓLOGA POR OBTENCION MECÁNICA INTRAOPERATORIA
91.2.0.20	INFUSIÓN DE EXPANSORES PLASMÁTICOS
<b>Incluye:</b>	<b>COLOIDES O DEXTRAN ENTRE OTROS</b>
91.2.0.21	INFUSIÓN (TRANSFUSIÓN) DE LINFOCITOS DEL DONANTE DEL TRASPLANTE
<b>Capítulo 19 MEDICINA NUCLEAR Y RADIOTERAPIA</b>	
<b>92.</b>	<b>MEDICINA NUCLEAR Y RADIOTERAPIA</b>
<b>92.0.</b>	<b>GAMAGRAFÍA, ESTUDIOS ISOTÓPICOS FUNCIONALES Y MORFOLÓGICOS</b>
<b>92.0.1.</b>	<b>GAMAGRAFÍA, ESTUDIOS ISOTÓPICOS FUNCIONALES Y MORFOLÓGICOS DEL SISTEMA NERVIOSO</b>



Continuación de la resolución "Por la cual se establece la Clasificación Única de Procedimientos en Salud - CUPS para la vigencia 2023"

CÓDIGO	DESCRIPCIÓN
92.0.1.01	GAMAGRAFÍA CEREBRAL ESTÁTICA
92.0.1.02	GAMAGRAFÍA CEREBRAL DINÁMICA (ESTUDIO DE MUERTE CEREBRAL)
92.0.1.03	CISTERNOGAMAGRAFÍA
92.0.1.04	GAMAGRAFÍA DE DERIVACIONES
92.0.1.05	GAMAGRAFÍA SPECT CEREBRAL
92.0.1.06	GAMAGRAFÍA METABÓLICA CEREBRAL CON 18- FDG.
<b>92.0.2.</b>	<b>GAMAGRAFÍA, ESTUDIOS ISOTÓPICOS FUNCIONALES Y MORFOLÓGICOS DEL SISTEMA ENDOCRINO</b>
<b>Incluye:</b>	<b>CAPTACIÓN DE I-131, DE RADIOYODO O YODO LIGADO A PROTEÍNAS</b>
92.0.2.01	CAPTACIÓN TIROIDEA DE I-131 A 4 O 24 HORAS
92.0.2.02	GAMAGRAFÍA DE TIROIDES
92.0.2.03	RECORRIDO CORPORAL CON I-131 (RASTREO DE METÁSTASIS)
92.0.2.04	GAMAGRAFÍA CON METAÍODO BENCILGUANIDINA [MIBG]
92.0.2.08	GAMAGRAFÍA DE GLÁNDULAS PARATIROIDES O TETROFOSMIN
92.0.2.09	PRUEBA DE SUPRESIÓN
92.0.2.10	PRUEBA DE PERCLORATO
92.0.2.11	GAMAGRAFÍA DE SUPRARRENAL CON IODO COLESTEROL
92.0.2.14	GAMAGRAFÍA CON OCTREOTIDE
92.0.2.15	GAMAGRAFÍA DE GLÁNDULA MAMARIA
<b>92.0.3.</b>	<b>GAMAGRAFÍA, ESTUDIOS ISOTÓPICOS FUNCIONALES Y MORFOLÓGICOS DEL SISTEMA RESPIRATORIO</b>
92.0.3.01	GAMAGRAFÍA PULMONAR, PERFUSIÓN
92.0.3.02	GAMAGRAFÍA PULMONAR, VENTILACIÓN
92.0.3.03	BÚSQUEDA DE HEMORRAGIA PULMONAR
92.0.3.04	GAMAGRAFÍA PULMONAR, PERFUSIÓN Y VENTILACIÓN
92.0.3.05	GAMAGRAFÍA DE ACLARAMIENTO MUCOCILIAR
92.0.3.06	GAMAGRAFÍA DE PERMEABILIDAD ALVEOLO CAPILAR
92.0.3.07	SALIVOGRAMA (TEST DE BRONCOASPIRACIÓN)
92.0.3.10	GAMAGRAFÍA SPECT TORAX
<b>92.0.4.</b>	<b>GAMAGRAFÍA, ESTUDIOS ISOTÓPICOS FUNCIONALES Y MORFOLÓGICOS DEL SISTEMA CARDIOVASCULAR</b>
92.0.4.01	VENTRICULOGRAFÍA NUCLEAR
92.0.4.02	VENTRICULOGRAFÍA DE PRIMER PASO
92.0.4.03	VENTRICULOGRAFÍA DE VENTRÍCULO DERECHO
92.0.4.04	VENTRICULOGRAFÍA EN REPOSO
92.0.4.05	VENTRICULOGRAFÍA EN REPOSO Y POST EJERCICIO
92.0.4.06	PERFUSIÓN MIOCÁRDICA EN REPOSO
92.0.4.07	PERFUSIÓN MIOCÁRDICA EN REPOSO Y POST-EJERCICIO
92.0.4.08	PERFUSIÓN MIOCÁRDICA CON STRESS FARMACOLÓGICO
92.0.4.10	GAMAGRAFÍA DE MIOCARDIO CON PIROFOSFATOS
92.0.4.11	GAMAGRAFÍA DE PERFUSIÓN ARTERIAL
92.0.4.12	VENOGAMAGRAFÍA
92.0.4.13	GAMAGRAFÍA DE VIABILIDAD MIOCÁRDICA CON 18 FDG.
92.0.4.14	GAMAGRAFÍA DE VIABILIDAD MIOCÁRDICA CON TALIO O MARCADORES DE TC.
92.0.4.15	GAMAGRAFÍA DE TRASPLANTE CARDÍACO
<b>92.0.5.</b>	<b>GAMAGRAFÍA, ESTUDIOS ISOTÓPICOS FUNCIONALES Y MORFOLÓGICOS DEL SISTEMA HEMÁTICO LINFÁTICO</b>
92.0.5.01	GAMAGRAFÍA ESPLÉNICA
92.0.5.02	GAMAGRAFÍA DE MÉDULA ÓSEA
92.0.5.03	GAMAGRAFÍA DE GANGLIOS LINFÁTICOS - LINFOGAMAGRAFÍA
92.0.5.04	GAMAGRAFÍA DE FERROCINÉTICA
92.0.5.05	GAMAGRAFÍA CON LEUCOCITOS MARCADOS
92.0.5.06	MEDICIÓN DE ABSORCIÓN GASTROINTESTINAL DE VITAMINA B12 [SHILLING]
92.0.5.07	GAMAGRAFÍA DE INFECCIÓN CON HIG
92.0.5.08	VOLUMEN DE GLÓBULOS ROJOS
92.0.5.09	VIDA MEDIA DE GLÓBULOS ROJOS
92.0.5.10	GAMAGRAFÍA DE POOL SANGUÍNEO- COMPARTIMENTOS VASCULARES
92.0.5.11	VOLUMEN PLASMÁTICO
<b>92.0.6.</b>	<b>GAMAGRAFÍA, ESTUDIOS ISOTÓPICOS FUNCIONALES Y MORFOLÓGICOS DEL SISTEMA GASTROINTESTINAL</b>
92.0.6.01	GAMAGRAFÍA DE GLÁNDULAS SALIVALES

Continuación de la resolución "Por la cual se establece la Clasificación Única de Procedimientos en Salud - CUPS para la vigencia 2023"

CÓDIGO	DESCRIPCIÓN
92.0.6.02	GAMAGRAFÍA EN HEMORRAGIA DIGESTIVA CON ERITROCITOS MARCADOS
92.0.6.03	GAMAGRAFÍA EN HEMORRAGIA DIGESTIVA CON COLOIDE
92.0.6.04	GAMAGRAFÍA PARA MUCOSA GÁSTRICA ECTÓPICA
92.0.6.05	GAMAGRAFÍA DE TRÁNSITO ESOFÁGICO
92.0.6.06	GAMAGRAFÍA DE REFLUJO GASTROESOFÁGICO
92.0.6.07	GAMAGRAFÍA DE VACIAMIENTO GÁSTRICO EN FASE SÓLIDA
92.0.6.08	GAMAGRAFÍA DE VACIAMIENTO GÁSTRICO EN FASE LÍQUIDA
92.0.6.09	GAMAGRAFÍA SPECT ABDOMEN
<b>92.0.7.</b>	<b>GAMAGRAFÍA, ESTUDIOS ISOTÓPICOS FUNCIONALES Y MORFOLÓGICOS DEL SISTEMA HEPATOBILIAR</b>
92.0.7.01	GAMAGRAFÍA HEPATOE SPLÉNICA
92.0.7.02	GAMAGRAFÍA HEPATOBILIAR
92.0.7.03	GAMAGRAFÍA HEPATOBILIAR CON COLECISTOQUININA
92.0.7.05	GAMAGRAFÍA DE TRASPLANTE HEPÁTICO
92.0.7.06	GAMAGRAFÍA HEPATOE SPLÉNICA CON SPECT
92.0.7.07	GAMAGRAFÍA DE POOL SANGUÍNEO HEPÁTICO
92.0.7.08	GAMAGRAFÍA DE REFLUJO BILIAR
<b>92.0.8.</b>	<b>GAMAGRAFÍA, ESTUDIOS ISOTÓPICOS FUNCIONALES Y MORFOLÓGICOS DEL SISTEMA GENITOURINARIO</b>
92.0.8.01	RENOGRAMA SECUENCIAL
92.0.8.02	RENOGRAMA SECUENCIAL CON FILTRACIÓN GLOMERULAR
92.0.8.03	GAMAGRAFÍA DE FLUJO PLASMÁTICO RENAL EFECTIVO
92.0.8.04	GAMAGRAFÍA DE RESIDUO VESICAL
92.0.8.05	GAMAGRAFÍA DE FILTRACIÓN GLOMERULAR
92.0.8.06	GAMAGRAFÍA DE PERFUSIÓN TESTICULAR Y CONTENIDO ESCROTAL
92.0.8.07	CISTOGAMAGRAFÍA
92.0.8.08	RENOGRAMA BASAL Y POST CAPTOPRIL
92.0.8.09	GAMAGRAFÍA RENAL ESTÁTICA CON DMSA
92.0.8.10	GAMAGRAFÍA DE PERFUSIÓN RENAL
92.0.8.11	RENOGRAMA CON MERTIATIDE
92.0.8.12	RENOGRAMA DIURÉTICO
92.0.8.13	GAMAGRAFÍA DE TRASPLANTE RENAL
<b>92.0.9.</b>	<b>GAMAGRAFÍA, ESTUDIOS ISOTÓPICOS FUNCIONALES Y MORFOLÓGICOS DEL SISTEMA OSTEOARTICULAR</b>
92.0.9.01	GAMAGRAFÍA ÓSEA (CORPORAL TOTAL O SEGMENTARIA)
92.0.9.02	GAMAGRAFÍA ÓSEA DE TRES FASES
92.0.9.03	GAMAGRAFÍA ÓSEA CON SPECT
92.0.9.04	GAMAGRAFÍA SPECT COLUMNA
<b>92.1.</b>	<b>GAMAGRAFÍA, ESTUDIOS ISOTÓPICOS FUNCIONALES Y MORFOLÓGICOS DE OTRAS LOCALIZACIONES</b>
<b>92.1.1.</b>	<b>DACRIOCISTOGAMAGRAFÍA [GAMAGRAFÍA DE VÍAS LAGRIMALES]</b>
92.1.1.00	DACRIOCISTOGAMAGRAFÍA [GAMAGRAFÍA DE VÍAS LAGRIMALES] SOD
<b>92.1.2.</b>	<b>GAMAGRAFÍA CON GALIO 67</b>
92.1.2.00	GAMAGRAFÍA CON GALIO 67 SOD
<b>92.1.3.</b>	<b>GAMAGRAFÍA DE VIABILIDAD TUMORAL (RASTREO GAMAGRÁFICO)</b>
92.1.3.01	GAMAGRAFÍA DE VIABILIDAD TUMORAL CON MIBI, TETROFOSMIN, TALIO U OCTEOTRIDE
92.1.3.02	GAMAGRAFÍA TUMORAL CON 18 FDG.
92.1.3.03	GAMAGRAFÍA TUMORAL CON 11 C. METIONINA
<b>92.1.6.</b>	<b>GAMAGRAFÍA DE ANTICUERPOS MONOCLONALES</b>
92.1.6.00	GAMAGRAFÍA DE ANTICUERPOS MONOCLONALES SOD
<b>92.1.7.</b>	<b>GAMAGRAFÍA CON DMSA PENTAVALENTE</b>
92.1.7.00	GAMAGRAFÍA CON DMSA. PENTAVALENTE SOD
<b>92.1.8.</b>	<b>GAMAGRAFÍA DE PÁNCREAS</b>
Incluye:	AQUELLA CON OCTEOTRIDE U OTROS RADIOFÁRMACOS
92.1.8.00	GAMAGRAFÍA DE PÁNCREAS SOD
<b>92.2.</b>	<b>RADIOTERAPIA</b>
<b>92.2.0.</b>	<b>INSERCIÓN O IMPLANTACIÓN DE DISPOSITIVOS DE MARCACIÓN PARA RADIOTERAPIA</b>
92.2.0.01	INSERCIÓN O IMPLANTACIÓN DE MARCADOR FIDUCIAL
<b>92.2.2.</b>	<b>TELETERAPIA ORTOVOLTAJE</b>
92.2.2.01	TELETERAPIA CON ORTOVOLTAJE

Continuación de la resolución "Por la cual se establece la Clasificación Única de Procedimientos en Salud – CUPS para la vigencia 2023"

CÓDIGO	DESCRIPCIÓN
<b>92.2.3.</b>	<b>TELETERAPIA CON RADIOISÓTOPOS</b>
92.2.3.21	TELETERAPIA CON COBALTO (PLANEACIÓN COMPUTARIZADA BIDIMENSIONAL Y SIMULACIÓN CONVENCIONAL)
92.2.3.22	TELETERAPIA CON COBALTO (PLANEACIÓN COMPUTARIZADA TRIDIMENSIONAL Y SIMULACIÓN VIRTUAL)
<b>92.2.4.</b>	<b>TELETERAPIA CON ACELERADOR LINEAL CON FOTONES</b>
92.2.4.41	TELETERAPIA CON ACELERADOR LINEAL (PLANEACIÓN COMPUTARIZADA BIDIMENSIONAL Y SIMULACIÓN CONVENCIONAL) TÉCNICA RADIOTERAPIA CONVENCIONAL
92.2.4.42	TELETERAPIA CON ACELERADOR LINEAL (PLANEACIÓN COMPUTARIZADA TRIDIMENSIONAL Y SIMULACIÓN VIRTUAL) TÉCNICA RADIOTERAPIA CONVENCIONAL
92.2.4.43	TELETERAPIA CON ACELERADOR LINEAL (PLANEACIÓN COMPUTARIZADA TRIDIMENSIONAL Y SIMULACIÓN VIRTUAL) TÉCNICA CONFORMACIONAL [3D - CRT]
92.2.4.44	TELETERAPIA CON ACELERADOR LINEAL (PLANEACIÓN COMPUTARIZADA TRIDIMENSIONAL Y SIMULACIÓN VIRTUAL) TÉCNICA RADIOTERAPIA DE INTENSIDAD MODULADA [IMRT]
92.2.4.45	TELETERAPIA CON ACELERADOR LINEAL (PLANEACIÓN COMPUTARIZADA TRIDIMENSIONAL Y SIMULACIÓN VIRTUAL) TÉCNICA RADIOTERAPIA GUÍADA POR IMÁGENES [IGRT]
92.2.4.46	TELETERAPIA CON ACELERADOR LINEAL (PLANEACIÓN COMPUTARIZADA TRIDIMENSIONAL Y SIMULACIÓN VIRTUAL) TÉCNICA RADIOTERAPIA - ARCOTERAPIA DE MODULACIÓN VOLUMÉTRICA [VMAT]
92.2.4.47	IRRADIACIÓN CORPORAL TOTAL
92.2.4.48	IRRADIACIÓN CUTÁNEA TOTAL
92.2.4.49	TELETERAPIA CON ACELERADOR LINEAL (PLANEACIÓN COMPUTARIZADA TRIDIMENSIONAL Y SIMULACIÓN VIRTUAL) TÉCNICA RADIOTERAPIA HELICOIDAL
<b>92.2.5.</b>	<b>TELETERAPIA CON ELECTRONES</b>
92.2.5.04	TELETERAPIA CON ACELERADOR LINEAL DE ELECTRONES (PLANEACION COMPUTARIZADA BIDIMENSIONAL Y SIMULACIÓN CONVENCIONAL)
92.2.5.05	TELETERAPIA CON ACELERADOR LINEAL DE ELECTRONES (PLANEACION COMPUTARIZADA TRIDIMENSIONAL Y SIMULACIÓN VIRTUAL)
92.2.5.06	RADIOTERAPIA INTRAOPERATORIA
<b>92.2.6.</b>	<b>BRAQUITERAPIA</b>
92.2.6.02	BRAQUITERAPIA INTERSTICIAL (PLANEACION COMPUTARIZADA TRIDIMENSIONAL Y SIMULACIÓN VIRTUAL) CON BAJA TASA DE DOSIS
92.2.6.03	BRAQUITERAPIA INTRALUMINAL (PLANEACION COMPUTARIZADA BIDIMENSIONAL Y SIMULACIÓN CONVENCIONAL) CON ALTA TASA DE DOSIS
92.2.6.04	BRAQUITERAPIA INTRALUMINAL CON BAJA TASA DE DOSIS
92.2.6.05	BRAQUITERAPIA INTRACAVITARIA (PLANEACION COMPUTARIZADA BIDIMENSIONAL Y SIMULACIÓN CONVENCIONAL) CON ALTA TASA DE DOSIS
92.2.6.06	BRAQUITERAPIA INTRACAVITARIA (PLANEACIÓN COMPUTARIZADA BIDIMENSIONAL Y SIMULACIÓN CONVENCIONAL) CON BAJA TASA DE DOSIS
92.2.6.07	BRAQUITERAPIA INTRACAVITARIA (PLANEACIÓN COMPUTARIZADA TRIDIMENSIONAL Y SIMULACIÓN VIRTUAL) CON ALTA TASA DE DOSIS
92.2.6.08	BRAQUITERAPIA INTRACAVITARIA (PLANEACIÓN COMPUTARIZADA TRIDIMENSIONAL Y SIMULACIÓN VIRTUAL) CON BAJA TASA DE DOSIS
92.2.6.09	BRAQUITERAPIA INTRALUMINAL (PLANEACIÓN COMPUTARIZADA TRIDIMENSIONAL Y SIMULACIÓN VIRTUAL) CON ALTA TASA DE DOSIS
92.2.6.11	BRAQUITERAPIA DE CONTACTO (PLANEACIÓN COMPUTARIZADA BIDIMENSIONAL Y SIMULACIÓN CONVENCIONAL) CON ALTA TASA DE DOSIS
92.2.6.12	BRAQUITERAPIA DE CONTACTO (PLANEACIÓN COMPUTARIZADA TRIDIMENSIONAL Y SIMULACIÓN VIRTUAL) CON ALTA TASA DE DOSIS
92.2.6.13	BRAQUITERAPIA EPIESCLERAL DE CONTACTO (PLANEACIÓN COMPUTARIZADA TRIDIMENSIONAL Y SIMULACIÓN VIRTUAL) CON BAJA TASA DE DOSIS
92.2.6.14	BRAQUITERAPIA METABÓLICA
92.2.6.15	BRAQUITERAPIA INTERSTICIAL (PLANEACIÓN COMPUTARIZADA BIDIMENSIONAL Y SIMULACIÓN CONVENCIONAL) CON ALTA TASA DE DOSIS
92.2.6.16	BRAQUITERAPIA INTERSTICIAL (PLANEACIÓN COMPUTARIZADA TRIDIMENSIONAL Y SIMULACIÓN VIRTUAL) CON ALTA TASA DE DOSIS

Continuación de la resolución "Por la cual se establece la Clasificación Única de Procedimientos en Salud - CUPS para la vigencia 2023"

CÓDIGO	DESCRIPCIÓN
<b>92.2.8.</b>	<b>TERAPIAS CON RADIOISÓTOPOS</b>
<b>Incluye:</b>	<i>INYECCIÓN O INSTILACIÓN INTRACAVITARIA O INTRAVENOSA DE RADIOISÓTOPOS</i>
92.2.8.01	TERAPIA CON RADIOISÓTOPOS
<b>Incluye:</b>	<i>AQUELLA PARA HIPERTIROIDISMO, CÁNCER DE TIROIDES ENTRE OTRAS PATOLOGÍAS</i>
92.2.8.05	TERAPIA CON ITRIVUM 90
92.2.8.10	TERAPIA CON METAIODOBENCILGUANIDINA SUPRARRENAL
92.2.8.30	TERAPIA DE METÁSTASIS CON ESTRONCIO
<b>92.3.</b>	<b>RADIOCIRUGÍA ESTEREOTÁCTICA</b>
<b>92.3.1.</b>	<b>RADIOCIRUGÍA DE FUENTE ÚNICA DE FOTONES</b>
92.3.1.04	RADIOCIRUGÍA INTRACRANEAL DE FUENTE ÚNICA DE FOTONES (PLANEACIÓN COMPUTARIZADA Y SIMULACIÓN VIRTUAL)
92.3.1.05	RADIOCIRUGÍA EXTRACRANEAL DE FUENTE ÚNICA DE FOTONES (PLANEACIÓN COMPUTARIZADA Y SIMULACIÓN VIRTUAL)
<b>92.3.2.</b>	<b>RADIOCIRUGÍA DE MÚLTIPLES FUENTES DE FOTONES</b>
92.3.2.01	RADIOCIRUGÍA INTRACRANEAL DE MÚLTIPLE FUENTE DE FOTONES (PLANEACIÓN COMPUTARIZADA Y SIMULACIÓN VIRTUAL)
<b>Capítulo 20 DESEMPEÑO FUNCIONAL Y REHABILITACIÓN</b>	
<b>93.</b>	<b>PROCEDIMIENTOS E INTERVENCIONES EN DESEMPEÑO FUNCIONAL, REHABILITACIÓN Y RELACIONADOS</b>
<b>93.0.</b>	<b>PROCEDIMIENTOS DIAGNÓSTICOS EN DESEMPEÑO FUNCIONAL Y REHABILITACIÓN</b>
<b>93.0.1.</b>	<b>EVALUACIÓN FUNCIONAL</b>
<b>Incluye:</b>	<i>MÉTODOS Y ESTRATEGIAS PARA EVALUAR COMPONENTES COGNITIVO O SOCIOAFECTIVOS O DEL DESEMPEÑO</i>
93.0.1.01	EVALUACIÓN DE INTEGRACIÓN SENSORIAL
93.0.1.02	PRUEBA COGNITIVA (CADA UNA)
93.0.1.03	EVALUACIÓN DEL COMPONENTE COGNITIVO
93.0.1.05	EVALUACIÓN DEL DESEMPEÑO OCUPACIONAL
<b>Incluye:</b>	<i>EVALUACIÓN (SALUD FÍSICA, SALUD MENTAL) EN ÁREAS OCUPACIONALES: AUTOCUIDADO (ACTIVIDADES BÁSICAS E INSTRUMENTALES DE LA VIDA DIARIA), ESCOLARIDAD, JUEGO, OCIO Y ESPARCIMIENTO, TRABAJO Y PARTICIPACIÓN SOCIAL; COMPONENTES DEL DESEMPEÑO: SENSORIOMOTOR, NEUROMUSCULOESQUELÉTICO, COGNITIVO, PSICOSOCIAL, EDUCATIVO Y DEL AMBIENTE. PRUEBAS ESTANDARIZADAS Y PRUEBAS FORMALES.</i>
93.0.1.06	EVALUACIÓN FONOAUDIOLÓGICA DE DESÓRDENES DE LENGUAJE
93.0.1.07	PRUEBAS FONOAUDIOLÓGICAS DEL HABLA
93.0.1.08	ANÁLISIS ACÚSTICO DE LA VOZ
93.0.1.09	ANÁLISIS ACÚSTICO DE LA PALABRA
93.0.1.10	ANÁLISIS AERODINÁMICO DEL HABLA
93.0.1.11	ANÁLISIS MIOFUNCIONAL OROFACIAL
<b>93.0.2.</b>	<b>EVALUACIÓN ORTÉSICA</b>
<b>Incluye:</b>	<i>EVALUACIÓN ORTÓTICA, DE FÉRULAJE, DISPOSITIVOS EXTERNOS EN TÓRAX, ENTRE OTROS</i>
93.0.2.00	EVALUACIÓN ORTÉSICA SOD
<b>93.0.3.</b>	<b>EVALUACIÓN PROTÉSICA EN EXTREMIDADES</b>
93.0.3.00	EVALUACIÓN PROTÉSICA EN EXTREMIDADES SOD
<b>93.0.4.</b>	<b>EVALUACIÓN DE FUNCIÓN OSTEOMUSCULAR</b>
<b>Incluye:</b>	<i>MÉTODOS Y ESTRATEGIAS PARA EVALUAR COMPONENTES SENSIOMOTORES DE DESEMPEÑO (ACTIVIDAD REFLEJA, FUERZA MUSCULAR, MOVILIDAD ARTICULAR, COORDINACIÓN Y DESTREZA, EVALUACIÓN DE CAPACIDAD AERÓBICA Y RESISTENCIA, MEDICIONES CORPORALES ENTRE OTROS)</i>
93.0.4.01	EVALUACIÓN DE LA FUNCIÓN OSTEOMUSCULAR
93.0.4.02	EVALUACIÓN DE FUNCIÓN MUSCULAR ESTÁTICA, DINÁMICA Y FLEXIBILIDAD
93.0.4.03	ESTUDIO COMPUTARIZADO DE LA MARCHA
<b>93.0.8.</b>	<b>ELECTRODIAGNÓSTICO</b>
93.0.8.01	ELECTROMIOGRAFÍA CON ELECTRODO DE FIBRA ÚNICA
93.0.8.02	ELECTROMIOGRAFIA CUANTITATIVA
93.0.8.03	ANÁLISIS Y CUANTIFICACIÓN DE UNIDADES MOTORAS

Continuación de la resolución "Por la cual se establece la Clasificación Única de Procedimientos en Salud - CUPS para la vigencia 2023"

CÓDIGO	DESCRIPCIÓN
93.0.8.04	ANÁLISIS CUANTITATIVO SENSITIVO
93.0.8.05	ELECTROMIOGRAFÍA DE SUPERFICIE
93.0.8.06	ELECTROMIOGRAFÍA DE PARAESPINALES
93.0.8.07	ELECTROMIOGRAFÍA COMO GUÍA PARA PROCEDIMIENTOS
93.0.8.08	ELECTROMIOGRAFÍA DIAFRAGMÁTICA (CADA LADO)
93.0.8.10	ELECTROMIOGRAFÍA LARINGEA O DE CUELLO
93.0.8.20	ELECTROMIOGRAFÍA EN CARA
93.0.8.21	ELECTRONEURONOGRFÍA [ENOG]
93.0.8.60	ELECTROMIOGRAFÍA EN CADA EXTREMIDAD (UNO O MÁS MÚSCULOS)
<b>93.0.9.</b>	<b>OTROS PROCEDIMIENTOS DIAGNÓSTICOS EN DESEMPEÑO FUNCIONAL Y REHABILITACIÓN</b>
93.0.9.00	OTROS PROCEDIMIENTOS DIAGNÓSTICOS EN DESEMPEÑO FUNCIONAL Y REHABILITACIÓN SOD
<b>93.1.</b>	<b>PROCEDIMIENTOS TERAPÉUTICOS EN DESEMPEÑO FUNCIONAL Y REHABILITACIÓN</b>
<b>93.1.0.</b>	<b>TERAPIA FÍSICA</b>
93.1.0.01	TERAPIA FÍSICA INTEGRAL
Incluye:	ACTIVIDADES PROPIAS A EJECUTAR EN LOS COMPONENTES SENSORIOMOTORES DEL DESEMPEÑO; EJERCICIOS TERAPÉUTICOS, ESTIMULACIÓN, MECANOTERAPIA, MEDIOS FÍSICOS (HIDROTERAPIA, CRIOTERAPIA, CALOR HÚMEDO), ELECTROTERAPIA (BIO-FEED BACK, TENS, ULTRASONIDO, DIATERMIA) O TRACCIONES
93.1.0.02	TERAPIA CON ONDAS DE CHOQUE DEL SISTEMA OSTEOMUSCULAR (CADA SESIÓN)
<b>93.1.1.</b>	<b>EJERCICIO ASISTIDO</b>
Incluye:	ACTIVIDADES PROPIAS A EJECUTAR EN LOS COMPONENTES SENSORIOMOTORES DEL DESEMPEÑO
93.1.1.01	MODALIDADES CINÉTICAS DE TERAPIA
Incluye:	ACONDICIONAMIENTO FÍSICO, ENTRENAMIENTO EN HABILIDADES FUNCIONALES: COORDINACIÓN, BALANCE Y EQUILIBRIO CORPORAL, MOVILIZACIÓN-MANIPULACIÓN DE SEGMENTOS CORPORALES (EXTENSIÓN FORZADA DE MIEMBRO) ENTRENAMIENTO EN FLEXIBILIDAD (LIBERACIÓN MANUAL DE ADHERENCIAS ARTICULARES, ESTIRAMIENTO DE MÚSCULO, TENDÓN O FASCIA Y TERAPIA VESTIBULAR.
<b>93.1.5.</b>	<b>MODALIDADES ELÉCTRICAS Y ELECTROMAGNÉTICAS DE TERAPIA</b>
Incluye:	AQUELLAS CON RADIACIÓN
93.1.5.01	MODALIDADES ELECTRICAS O ELECTROMAGNÉTICAS DE TERAPIA
93.1.5.02	ESTIMULACIÓN MAGNÉTICA TRANSCRANEAL REPETITIVA
<b>93.1.6.</b>	<b>MODALIDADES MECÁNICAS DE TERAPIA</b>
93.1.6.00	MODALIDADES MECÁNICAS DE TERAPIA SOD
<b>93.1.7.</b>	<b>MODALIDADES NEUMÁTICAS DE TERAPIA</b>
Incluye:	APLICACIÓN DE PANTALONES DE PRESIÓN (ANTICHOQUE) O DE DISPOSITIVO VASONEUMÁTICO, APLICACIÓN DE DISPOSITIVO DE PRESIÓN INTERMITENTE, APLICACIÓN DE MEDIAS ELÁSTICAS, ENTRE OTROS
93.1.7.00	MODALIDADES NEUMÁTICAS DE TERAPIA SOD
<b>93.2.</b>	<b>OTRA MANIPULACIÓN MUSCULOESQUELÉTICA EN DESEMPEÑO FUNCIONAL Y REHABILITACIÓN</b>
<b>93.2.4.</b>	<b>DISEÑO, ADECUACIÓN Y ENTRENAMIENTO EN USO TECNOLOGÍA DE REHABILITACIÓN</b>
Incluye:	ENTRENAMIENTO Y USO DE ORTESIS, PRÓTESIS, ADITAMENTOS ASISTIVOS, ARTEFACTOS PARA MOVILIDAD Y MARCHA, ENTRE OTROS, EN EL HOGAR, ESCUELA O SITIO DE TRABAJO
93.2.4.00	DISEÑO, ADECUACIÓN Y ENTRENAMIENTO EN USO DE TECNOLOGÍA DE REHABILITACIÓN SOD
<b>93.3.</b>	<b>OTROS PROCEDIMIENTOS TERAPÉUTICOS DEL DESEMPEÑO FUNCIONAL Y REHABILITACIÓN</b>
<b>93.3.3.</b>	<b>TERAPIA MODALIDADES HIDRÁULICAS E HÍDRICAS</b>
Incluye:	EJERCICIO ASISTIDO EN PISCINA
93.3.3.00	TERAPIA MODALIDADES HIDRÁULICAS E HÍDRICAS SOD
<b>93.3.5.</b>	<b>REHABILITACIÓN PULMONAR</b>
93.3.5.01	TERAPIA DE REHABILITACIÓN PULMONAR
<b>93.3.6.</b>	<b>REHABILITACIÓN CARDIOVASCULAR</b>

Continuación de la resolución "Por la cual se establece la Clasificación Única de Procedimientos en Salud – CUPS para la vigencia 2023"

CÓDIGO	DESCRIPCIÓN
93.3.6.01	TERAPIA DE REHABILITACIÓN CARDIOVASCULAR
93.3.6.02	CONTRAPULSACIÓN EXTERNA MEJORADA
93.3.6.03	TERAPIA DE ONDAS DE CHOQUE MIOCÁRDICA
93.3.7.	<b>ENTRENAMIENTO PRE, PERI Y POST PARTO</b>
Incluye:	PSICOPROFILAXIS O ENTRENAMIENTO PARA PARTO NATURAL Y ESTIMULACIÓN INTRAUTERINA
93.3.7.00	ENTRENAMIENTO PRE, PERI Y POST PARTO SOD
93.3.9.	<b>TERAPIAS DE INTEGRACIÓN SENSORIAL</b>
93.3.9.01	TERAPIA DE INTEGRACIÓN SENSORIAL
93.4.	<b>TRACCIÓN ESQUELÉTICA Y OTRA TRACCIÓN</b>
93.4.1.	<b>TRACCIÓN ESPINAL CON EMPLEO DE DISPOSITIVO CRANEAL</b>
Incluye:	TRACCIÓN CON EMPLEO DE COMPÁS DE APARATO ORTOPÉDICO, COMPAS DE CRUTCHFIEL, COMPAS DE VINKE O DISPOSITIVO HALO CRANEAL
93.4.1.01	TRACCIÓN ESPINAL CON EMPLEO DEL DISPOSITIVO CRANEAL
93.4.2.	<b>OTRA TRACCIÓN ESPINAL</b>
Incluye:	TRACCIÓN DE COTREL
93.4.2.01	TRACCIÓN CUTÁNEA PARA DESCOMPRESIÓN DE CANAL RAQUÍDEO SEGMENTO LUMBAR
93.4.5.	<b>TRACCIONES ESQUELÉTICAS DE MIEMBROS</b>
93.4.5.01	TRACCIÓN ESQUELÉTICA DE MIEMBROS
93.4.6.	<b>TRACCIONES CUTÁNEAS DE MIEMBROS</b>
Incluye:	TRACCIÓN DE BOTA, [DE BUCK], DE SUSPENSIÓN, POR CINTA ADHESIVA, POR CUALQUIER PATOLOGÍA
93.4.6.01	TRACCIÓN CUTÁNEA DE MIEMBROS
93.5.	<b>OTRA INMOVILIZACIÓN, PRESIÓN Y CUIDADO DE HERIDA (CUIDADO TEGUMENTARIO)</b>
Excluye:	LIMPIEZA DE HERIDA (96.5); LA INMOVILIZACIÓN REALIZADA EN EL POSOPERATORIO INMEDIATO
93.5.0.	<b>INMOVILIZACIÓN, PRESIÓN Y CUIDADO DE HERIDA DE LUGAR NO ESPECIFICADO</b>
93.5.0.00	INMOVILIZACIÓN, PRESIÓN Y CUIDADO DE HERIDA SOD
93.5.1.	<b>APLICACIÓN DE VENDAJE ENYESADO</b>
93.5.1.00	APLICACIÓN DE VENDAJE ENYESADO SOD
93.5.2.	<b>APLICACIÓN O CAMBIO DE SOPORTE CERVICAL</b>
93.5.2.01	APLICACIÓN O CAMBIO DE SOPORTE CERVICAL MOLDEADO
93.5.2.02	APLICACIÓN O CAMBIO DE SOPORTE CERVICAL PREVIAMENTE FABRICADO
93.5.3.	<b>APLICACIÓN O CAMBIO DE OTRA ESCAYOLA</b>
Incluye:	ÚNICO PROCEDIMIENTO DE ATENCIÓN DE LA HERIDA O FRACTURA PARA INMOVILIZACIÓN Y TRANSPORTE; PARA TRATAMIENTO ORTOPÉDICO DE MALFORMACIONES CONGÉNITAS Y ADQUIRIDAS (DISPLASIA UNI O BILATERAL); CON USO DE ACRÍLICO, YESO O ARNÉS
Excluye:	LA INMOVILIZACIÓN REALIZADA EN EL POSOPERATORIO INMEDIATO
93.5.3.01	APLICACIÓN O CAMBIO DE YESO PARA INMOVILIZACIÓN EN MIEMBRO SUPERIOR (EXCEPTO MANO)
93.5.3.02	APLICACIÓN O CAMBIO DE YESO PARA INMOVILIZACIÓN EN MANO
93.5.3.03	APLICACIÓN O CAMBIO DE YESO O ARNÉS TORACOLUMBOSACRO
93.5.3.04	APLICACIÓN O CAMBIO DE YESO PARA INMOVILIZACIÓN EN MIEMBRO INFERIOR (MUSLO, PIERNA O TOBILLO)
93.5.3.05	APLICACIÓN O CAMBIO DE YESO EN PIE
93.5.3.06	APLICACIÓN O CAMBIO DE YESO, ESPICA, ARNÉS O ALMOHADILLA PARA INMOVILIZACIÓN DE PELVIS (CADERA)
93.5.3.07	APLICACIÓN O CAMBIO DE YESO PARA INMOVILIZACIÓN DE PELVIS (CADERA) Y CÓCCIX
93.5.3.08	MANIPULACIÓN Y APLICACIÓN DE YESO PARA MALFORMACIÓN CONGÉNITA DE PIE
93.5.4.	<b>APLICACIÓN DE FÉRULA</b>
Incluye:	ÚNICO PROCEDIMIENTO DE ATENCIÓN DE LA HERIDA O FRACTURA PARA INMOVILIZACIÓN Y TRANSPORTE; EN EL MANEJO ORTOPÉDICO DE DEDO EN BOTONERA, CUELLO DE CISNE, MARTILLO O GATILLO
93.5.4.00	APLICACIÓN DE FÉRULA SOD
93.5.5.	<b>APLICACIÓN DE ALAMBRE DENTAL</b>
93.5.5.00	APLICACIÓN DE ALAMBRE DENTAL SOD

Continuación de la resolución "Por la cual se establece la Clasificación Única de Procedimientos en Salud - CUPS para la vigencia 2023"

CÓDIGO	DESCRIPCIÓN
93.5.6.	APLICACIÓN DE VENDAJES DE PRESIÓN
93.5.6.01	APLICACIÓN DE VENDAJE DE PRESIÓN
93.5.6.02	APLICACIÓN DE VENDAJE DE PRESIÓN MULTICAPA
93.5.7.	APLICACIÓN DE OTRO VENDAJE (NO COMPRESIVO) EN HERIDA
93.5.7.00	APLICACIÓN DE OTRO VENDAJE (NO COMPRESIVO) EN HERIDA SOD
93.5.9.	OTRA INMOVILIZACIÓN, PRESIÓN Y CUIDADO DE HERIDA
93.5.9.01	APLICACIÓN DE VENDAJE DE VELPEAU
93.6.	TRATAMIENTO MANIPULATIVO OSTEOPÁTICO
93.6.1.	TRATAMIENTO MANIPULATIVO OSTEOPÁTICO PARA MOVILIZACIÓN GENERAL
93.6.1.00	TRATAMIENTO MANIPULATIVO OSTEOPÁTICO PARA MOVILIZACIÓN GENERAL (TRATAMIENTO GENERAL DE ARTICULACIONES) SOD
93.6.2.	TRATAMIENTO MANIPULATIVO OSTEOPÁTICO CON EMPLEO DE FUERZAS DE ALTA VELOCIDAD Y BAJA AMPLITUD (FUERZAS DE EMPUJE)
Incluye:	TRATAMIENTO CON FUERZAS DE EMPUJE
93.6.2.00	TRATAMIENTO MANIPULATIVO OSTEOPÁTICO CON EMPLEO DE FUERZAS DE ALTA VELOCIDAD Y BAJA AMPLITUD (FUERZAS DE EMPUJE) SOD
93.6.3.	TRATAMIENTO MANIPULATIVO OSTEOPÁTICO CON EMPLEO DE FUERZAS DE BAJA VELOCIDAD Y ALTA AMPLITUD (FUERZAS DE RESORTE)
Incluye:	FUERZAS DE RESORTE
93.6.3.00	TRATAMIENTO MANIPULATIVO OSTEOPÁTICO CON EMPLEO DE FUERZAS DE BAJA VELOCIDAD Y ALTA AMPLITUD (FUERZAS DE RESORTE) SOD
93.6.4.	TRATAMIENTO MANIPULATIVO OSTEOPÁTICO CON EMPLEO DE FUERZAS ISOTÓNICAS E ISOMÉTRICAS
93.6.4.00	TRATAMIENTO MANIPULATIVO OSTEOPÁTICO CON EMPLEO DE FUERZAS ISOTÓNICAS E ISOMÉTRICAS SOD
93.6.5.	TRATAMIENTO MANIPULATIVO OSTEOPÁTICO CON EMPLEO DE FUERZAS INDIRECTAS
93.6.5.00	TRATAMIENTO MANIPULATIVO OSTEOPÁTICO CON EMPLEO DE FUERZAS INDIRECTAS SOD
93.6.6.	TRATAMIENTO MANIPULATIVO OSTEOPÁTICO PARA DESPLAZAR LÍQUIDOS DE TEJIDOS
93.6.6.00	TRATAMIENTO MANIPULATIVO OSTEOPÁTICO PARA DESPLAZAR LÍQUIDOS DE TEJIDOS (BOMBA LINFÁTICA) SOD
93.6.8.	INMOVILIZACIÓN O MANIPULACIÓN ARTICULAR INESPECÍFICA
93.6.8.00	INMOVILIZACIÓN O MANIPULACIÓN ARTICULAR INESPECÍFICA SOD
93.7.	REHABILITACIÓN DEL HABLA, DEL LENGUAJE Y LA COMUNICACIÓN
93.7.0.	TERAPIA FONOAUDIOLÓGICA INTEGRAL
93.7.0.00	TERAPIA FONOAUDIOLÓGICA INTEGRAL SOD
Incluye:	AQUELLA PARA PROBLEMAS DE LENGUAJE, HABLA, AUDICIÓN O COMUNICACIÓN
93.7.1.	TERAPIA FONOAUDIOLÓGICA PARA PROBLEMAS EVOLUTIVOS Y ADQUIRIDOS DEL LENGUAJE
93.7.1.01	TERAPIA FONOAUDIOLÓGICA PARA PROBLEMAS EVOLUTIVOS Y ADQUIRIDOS DEL LENGUAJE ORAL Y ESCRITO
93.7.2.	TERAPIA FONOAUDIOLÓGICA DEL HABLA Y DEGLUCIÓN
Incluye:	PATRONES MIOFUNCIONALES OROFACIALES Y FUNCIÓN DEGLUTORIA ENTRE OTROS
93.7.2.01	TERAPIA FONOAUDIOLÓGICA DEL HABLA
93.7.2.02	TERAPIA FONOAUDIOLÓGICA DE LA VOZ
93.7.2.03	TERAPIA FONOAUDIOLÓGICA DE LA DEGLUCIÓN
93.7.3.	TERAPIA FONOAUDIOLÓGICA PARA DESÓRDENES AUDITIVOS COMUNICATIVOS
93.7.3.00	TERAPIA FONOAUDIOLÓGICA PARA DESÓRDENES AUDITIVOS COMUNICATIVOS SOD
93.7.4.	TERAPIA FONOAUDIOLÓGICA PARA DESÓRDENES COGNITIVO COMUNICATIVOS
93.7.4.00	TERAPIA FONOAUDIOLÓGICA PARA DESÓRDENES COGNITIVO COMUNICATIVOS SOD
93.7.5.	OTRO ENTRENAMIENTO Y TERAPIA DEL HABLA
93.7.5.01	ADAPTACIÓN DE DISPOSITIVOS DE VOZ O DISPOSITIVOS ORALES
93.7.5.02	ADAPTACIÓN DE OTROS DISPOSITIVOS DE COMUNICACIÓN

Continuación de la resolución "Por la cual se establece la Clasificación Única de Procedimientos en Salud – CUPS para la vigencia 2023"

CÓDIGO	DESCRIPCIÓN
<b>93.8.</b>	<b>OTRA TERAPIA DE REHABILITACIÓN</b>
<b>93.8.3.</b>	<b>TERAPIA OCUPACIONAL</b>
93.8.3.01	ENTRENAMIENTO FUNCIONAL EN AUTOCUIDADO (ACTIVIDADES BÁSICAS E INSTRUMENTALES DE LA VIDA DIARIA)
93.8.3.02	TERAPIA OCUPACIONAL EN DESEMPEÑO OCUPACIONAL DE JUEGO, OCIO Y ESPARCIMIENTO
93.8.3.03	TERAPIA OCUPACIONAL INTEGRAL
Incluye:	INTERVENCIÓN TERAPÉUTICA (SALUD FÍSICA, SALUD MENTAL) EN LOS COMPONENTES DEL DESEMPEÑO OCUPACIONAL: SENSORIOMOTOR, NEUROMUSCULOESQUELÉTICO, COGNITIVO, PSICOSOCIAL, EDUCATIVO Y DEL AMBIENTE PARA EL FUNCIONAMIENTO, LA INTEGRACIÓN LABORAL, SOCIAL, FAMILIAR Y EL USO DE TECNOLOGÍA DE REHABILITACIÓN.
93.8.3.10	ENTRENAMIENTO FUNCIONAL EN INTEGRACIÓN LABORAL Y SOCIAL
<b>93.8.5.</b>	<b>REHABILITACIÓN PROFESIONAL (VOCACIONAL)</b>
93.8.5.01	REHABILITACIÓN PROFESIONAL (VOCACIONAL) FAMILIAR, ESCOLAR O LABORAL
<b>93.8.6.</b>	<b>REHABILITACIÓN FUNCIONAL DE LA DEFICIENCIA-DISCAPACIDAD (FÍSICA, SENSORIAL O MENTAL)</b>
Incluye:	LA COMBINACIÓN DE CONOCIMIENTOS Y TÉCNICAS INTERDISCIPLINARIAS SUSCEPTIBLES DE MEJORAR EL PRONÓSTICO FUNCIONAL; EL CONJUNTO ORGANIZADO DE ACTIVIDADES, PROCEDIMIENTOS E INTERVENCIONES TENDIENTES A DESARROLLAR O RESTAURAR LA FUNCIÓN FÍSICA, MENTAL O SOCIAL
93.8.6.10	REHABILITACIÓN FUNCIONAL DE LA DEFICIENCIA-DISCAPACIDAD TRANSITORIA LEVE
Incluye:	INTERVENCIÓN INTER O MULTIDISCIPLINARIA CON ÉNFASIS EN EDUCACIÓN Y AUTOGESTIÓN CON PARTICIPACIÓN DE UN EQUIPO MÍNIMO DE DOS TERAPEUTAS Y UN MÉDICO ESPECIALISTA EN REHABILITACIÓN
93.8.6.11	REHABILITACIÓN FUNCIONAL DE LA DEFICIENCIA-DISCAPACIDAD TRANSITORIA MODERADA
Incluye:	INTERVENCIÓN INTER O MULTIDISCIPLINARIA CON ÉNFASIS EN EDUCACIÓN Y AUTOGESTIÓN CON PARTICIPACIÓN DE UN EQUIPO MÍNIMO DE DOS TERAPEUTAS Y UN MÉDICO ESPECIALISTA EN REHABILITACIÓN
93.8.6.12	REHABILITACIÓN FUNCIONAL DE LA DEFICIENCIA-DISCAPACIDAD TRANSITORIA SEVERA
Incluye:	INTERVENCIÓN INTERDISCIPLINARIA CON ÉNFASIS EN EDUCACIÓN Y AUTOGESTIÓN CON PARTICIPACIÓN DE UN EQUIPO MÍNIMO DE TRES TERAPEUTAS Y UN MÉDICO ESPECIALISTA EN REHABILITACIÓN
93.8.6.60	REHABILITACIÓN FUNCIONAL DE LA DEFICIENCIA-DISCAPACIDAD DEFINITIVA LEVE
Incluye:	INTERVENCIÓN INTER O MULTIDISCIPLINARIA CON ÉNFASIS EN EDUCACIÓN Y AUTOGESTIÓN CON PARTICIPACIÓN DE UN EQUIPO MÍNIMO DE DOS TERAPEUTAS Y UN MÉDICO ESPECIALISTA EN REHABILITACIÓN
93.8.6.61	REHABILITACIÓN FUNCIONAL DE LA DEFICIENCIA-DISCAPACIDAD DEFINITIVA MODERADA
Incluye:	INTERVENCIÓN INTER O MULTIDISCIPLINARIA CON ÉNFASIS EN EDUCACIÓN Y AUTOGESTIÓN CON PARTICIPACIÓN DE UN EQUIPO MÍNIMO DE DOS TERAPEUTAS Y UN MÉDICO ESPECIALISTA EN REHABILITACIÓN
93.8.6.62	REHABILITACIÓN FUNCIONAL DE LA DEFICIENCIA-DISCAPACIDAD DEFINITIVA SEVERA
Incluye:	INTERVENCIÓN INTER O MULTIDISCIPLINARIA CON ÉNFASIS EN EDUCACIÓN Y AUTOGESTIÓN CON PARTICIPACIÓN DE UN EQUIPO MÍNIMO DE TRES TERAPEUTAS Y UN MÉDICO ESPECIALISTA EN REHABILITACIÓN
<b>93.9.</b>	<b>TERAPIAS RESPIRATORIAS</b>
Excluye:	INSERCIÓN DE VÍA AÉREA (96.0.1.) Y OTRA VENTILACIÓN MECÁNICA CONTINUA
<b>93.9.0.</b>	<b>RESPIRACIÓN DE PRESIÓN POSITIVA CONTINUA [RPPC]</b>
93.9.0.00	RESPIRACIÓN DE PRESIÓN POSITIVA CONTINUA [RPPC] SOD
<b>93.9.1.</b>	<b>RESPIRACIÓN DE PRESIÓN POSITIVA INTERMITENTE [RPPI]</b>
93.9.1.00	RESPIRACIÓN DE PRESIÓN POSITIVA INTERMITENTE [RPPI] SOD
<b>93.9.3.</b>	<b>MÉTODOS DE RESUCITACIÓN NO MECÁNICOS</b>
93.9.3.00	MÉTODOS DE RESUCITACIÓN NO MECÁNICOS (RESPIRACIÓN ARTIFICIAL, BOCA A BOCA, MANUAL) SOD



Continuación de la resolución "Por la cual se establece la Clasificación Única de Procedimientos en Salud – CUPS para la vigencia 2023"

CÓDIGO	DESCRIPCIÓN
<b>93.9.4.</b>	<b>TERAPIA RESPIRATORIA</b>
93.9.4.01	MEDICACIÓN RESPIRATORIA ADMINISTRADA MEDIANTE NEBULIZACIÓN (AEROSOLTERAPIA)
93.9.4.02	NEBULIZACIÓN
93.9.4.03	TERAPIA RESPIRATORIA INTEGRAL
Incluye:	PERCUSIÓN, VIBRACIÓN, DRENAJE POSTURAL, SUCCIÓN, MICRONEBULIZACIÓN, ACELERADOR DE FLUJO, TOS ASISTIDA O EJERCICIOS RESPIRATORIOS
<b>93.9.5.</b>	<b>OXIGENACIÓN HIPERBÁRICA</b>
93.9.5.00	OXIGENACIÓN HIPERBÁRICA SOD
<b>93.9.6.</b>	<b>OTRA TERAPIA CON OXÍGENO</b>
93.9.6.01	OTRA TERAPIA CON OXÍGENO (EFECTO CITOREDUCTIVO OXIGENADORES TERAPIA CATALÍTICA POR OXIGENOTERAPIA CON OXÍGENO)
<b>93.9.8.</b>	<b>OTRO CONTROL DE PRESIÓN Y COMPOSICIÓN ATMOSFÉRICA</b>
93.9.8.00	OTRO CONTROL DE PRESIÓN Y COMPOSICIÓN ATMOSFÉRICA (TERAPIA CON HELIO Y AIRE ACONDICIONADO LIBRE DE ANTÍGENOS) SOD
<b>Capítulo 21 SALUD MENTAL</b>	
<b>94.</b>	<b>PROCEDIMIENTOS RELACIONADOS CON LA PSIQUE</b>
<b>94.0.</b>	<b>EVALUACIÓN Y PRUEBAS PSICOLÓGICAS</b>
<b>94.0.1.</b>	<b>ADMINISTRACIÓN [APLICACIÓN] DE PRUEBA DE INTELIGENCIA</b>
94.0.1.01	ADMINISTRACIÓN [APLICACIÓN] DE PRUEBA DE INTELIGENCIA (CUALQUIER TIPO) (CADA UNA)
<b>94.0.2.</b>	<b>ADMINISTRACIÓN [APLICACIÓN] DE PRUEBA DE PERSONALIDAD</b>
94.0.2.01	ADMINISTRACIÓN [APLICACIÓN] DE PRUEBA DE PERSONALIDAD (CUALQUIER TIPO) (CADA UNA)
<b>94.0.3.</b>	<b>ANÁLISIS DE CARÁCTER (CONDUCTA)</b>
94.0.3.01	EVALUACIÓN EN ALTERACIONES EMOCIONALES (AFECTIVAS) O DE CONDUCTA
94.0.3.02	ADMINISTRACIÓN [APLICACIÓN] DE PRUEBA EN ALTERACIONES EMOCIONALES (AFECTIVAS) O DE CONDUCTA
<b>94.0.7.</b>	<b>ADMINISTRACIÓN [APLICACIÓN] DE PRUEBA NEUROPSICOLÓGICA</b>
94.0.7.01	ADMINISTRACIÓN [APLICACIÓN] DE PRUEBA NEUROPSICOLÓGICA (CUALQUIER TIPO) (CADA UNA)
<b>94.0.9.</b>	<b>DETERMINACIÓN DEL ESTADO MENTAL PSICOLÓGICO</b>
Exclude:	LA ENTREVISTA, EVALUACIÓN O VALORACIÓN REALIZADA EN LA CONSULTA POR PSICOLOGÍA (89.0.)
94.0.9.01	DETERMINACIÓN DEL ESTADO MENTAL POR PSICOLOGÍA
<b>94.1.</b>	<b>ENTREVISTAS, CONSULTAS Y EVALUACIONES PSIQUIÁTRICAS</b>
<b>94.1.1.</b>	<b>DETERMINACIÓN DEL ESTADO MENTAL PSIQUIÁTRICO</b>
Exclude:	LA ENTREVISTA, EVALUACIÓN O VALORACIÓN REALIZADA EN LA CONSULTA POR MEDICINA ESPECIALIZADA
94.1.1.01	DETERMINACIÓN DEL ESTADO MENTAL POR PSIQUIATRÍA
<b>94.1.3.</b>	<b>OTRAS ENTREVISTAS Y EVALUACIONES PSIQUIÁTRICAS</b>
94.1.3.01	OTRA ENTREVISTA Y EVALUACIÓN PSIQUIÁTRICAS
<b>94.1.4.</b>	<b>EVALUACIÓN DE SALUD MENTAL POR EQUIPO INTERDISCIPLINARIO</b>
94.1.4.00	EVALUACIÓN DE SALUD MENTAL POR EQUIPO INTERDISCIPLINARIO SOD
<b>94.2.</b>	<b>SOMATOTERAPIA PSIQUIÁTRICA</b>
<b>94.2.6.</b>	<b>TERAPIA ELECTROCONVULSIVA CON ANESTESIA Y RELAJACIONES [TECAR]</b>
94.2.6.00	TERAPIA ELECTROCONVULSIVA CON ANESTESIA Y RELAJACIONES [TECAR] SOD
<b>94.3.</b>	<b>PSICOTERAPIA</b>
Incluye:	AQUELLA PARA EL CONTROL DE FACTORES DE RIESGO PSICOSOCIALES EN LA PROTECCIÓN DE LA SALUD DE LOS TRABAJADORES COMO EL MANEJO DEL CONFLICTO Y LA NEGOCIACIÓN, COMUNICACIÓN EFECTIVA, INCREMENTO DE AUTOESTIMA, ENTRE OTRAS ESTRATEGIAS
<b>94.3.1.</b>	<b>PSICOTERAPIA INDIVIDUAL</b>
94.3.1.01	PSICOTERAPIA INDIVIDUAL POR PSIQUIATRÍA
94.3.1.02	PSICOTERAPIA INDIVIDUAL POR PSICOLOGÍA
<b>94.3.5.</b>	<b>INTERVENCIÓN EN CRISIS</b>
94.3.5.00	INTERVENCIÓN EN CRISIS SOD
<b>94.4.</b>	<b>OTRAS MODALIDADES TERAPÉUTICAS EN SALUD MENTAL</b>

Continuación de la resolución "Por la cual se establece la Clasificación Única de Procedimientos en Salud – CUPS para la vigencia 2023"

CÓDIGO	DESCRIPCIÓN
<b>94.4.0.</b>	<b>PSICOTERAPIA DE PAREJA</b>
94.4.0.01	PSICOTERAPIA DE PAREJA POR PSIQUIATRÍA
94.4.0.02	PSICOTERAPIA DE PAREJA POR PSICOLOGÍA
<b>94.4.1.</b>	<b>PSICOTERAPIA FAMILIAR</b>
94.4.1.01	PSICOTERAPIA FAMILIAR POR PSIQUIATRÍA
94.4.1.02	PSICOTERAPIA FAMILIAR POR PSICOLOGÍA
<b>94.4.2.</b>	<b>PSICOTERAPIA DE GRUPO</b>
94.4.2.01	PSICOTERAPIA DE GRUPO POR PSIQUIATRÍA
94.4.2.02	PSICOTERAPIA DE GRUPO POR PSICOLOGÍA
<b>94.4.3.</b>	<b>TERAPIAS DE REHABILITACIÓN COGNITIVA</b>
Incluye:	AQUELLAS CON USO DE DISPOSITIVO
94.4.3.01	TERAPIA DE REHABILITACIÓN COGNITIVA
<b>94.4.9.</b>	<b>INTERVENCIONES DE SALUD MENTAL EN LA COMUNIDAD</b>
94.4.9.01	INTERVENCIÓN EN SALUD MENTAL COMUNITARIA, POR MEDICINA GENERAL
94.4.9.02	INTERVENCIÓN EN SALUD MENTAL COMUNITARIA, POR PSIQUIATRÍA
94.4.9.03	INTERVENCIÓN EN SALUD MENTAL COMUNITARIA, POR ENFERMERÍA
94.4.9.04	INTERVENCIÓN EN SALUD MENTAL COMUNITARIA, POR PSICOLOGÍA
94.4.9.05	INTERVENCIÓN EN SALUD MENTAL COMUNITARIA, POR TRABAJO SOCIAL
94.4.9.06	INTERVENCIÓN EN SALUD MENTAL COMUNITARIA, POR TERAPIA OCUPACIONAL.
94.4.9.10	INTERVENCIÓN EN SALUD MENTAL COMUNITARIA, POR OTRO PROFESIONAL DE LA SALUD
94.4.9.15	INTERVENCIÓN EN SALUD MENTAL COMUNITARIA, POR EQUIPO INTERDISCIPLINARIO
<b>Capítulo 22 DIAGNÓSTICO Y TRATAMIENTO EN SISTEMAS VISUAL Y AUDITIVO</b>	
<b>95.</b>	<b>PROCEDIMIENTOS E INTERVENCIONES NO QUIRÚRGICOS RELACIONADOS CON EL OJO Y OÍDO</b>
<b>95.0.</b>	<b>EXÁMENES DE OJOS GENERAL Y SUBJETIVO</b>
<b>95.0.1.</b>	<b>VALORACIÓN ORTÓPTICA</b>
95.0.1.01	EVALUACIÓN ORTÓPTICA
<b>95.0.2.</b>	<b>EVALUACIÓN DE BAJA VISIÓN</b>
95.0.2.01	EVALUACIÓN PARA BAJA VISIÓN
<b>95.0.5.</b>	<b>ESTUDIO DE CAMPO VISUAL</b>
95.0.5.01	ESTUDIO DE CAMPO VISUAL CENTRAL Y PERIFÉRICO CONVENCIONAL
95.0.5.05	ESTUDIO DE CAMPO VISUAL CENTRAL O PERIFÉRICO COMPUTARIZADO
<b>95.0.6.</b>	<b>OTROS PROCEDIMIENTOS NO QUIRÚRGICOS EN OJO</b>
95.0.6.01	MEDICIÓN DE AGUDEZA VISUAL
Incluye:	AQUELLA PARA TAMIZAJE VISUAL EN LA POBLACIÓN GENERAL COMO EN PROTECCIÓN DE LA SALUD DE LOS TRABAJADORES ENTRE OTROS
95.0.6.02	INTERFEROMETRÍA
95.0.6.03	ESTUDIO DE SENSIBILIDAD DE CONTRASTE
95.0.6.10	RECuento DE CÉLULAS ENDOTELIALES
<b>95.1.</b>	<b>EXÁMENES DE FORMA Y ESTRUCTURA DE OJO</b>
<b>95.1.1.</b>	<b>FOTOGRAFÍA DE SEGMENTO ANTERIOR O POSTERIOR DEL OJO</b>
95.1.1.02	FOTOGRAFÍA A COLOR DE SEGMENTO ANTERIOR DEL OJO
95.1.1.03	FOTOGRAFÍA A COLOR DE SEGMENTO POSTERIOR DEL OJO
<b>95.1.2.</b>	<b>ANGIOGRAFÍAS OCULARES</b>
95.1.2.02	ANGIOGRAFÍA OCULAR DE SEGMENTO ANTERIOR DEL OJO
95.1.2.03	ANGIOGRAFÍA OCULAR DE SEGMENTO POSTERIOR DEL OJO
<b>95.1.3.</b>	<b>ECOGRAFÍAS OCULARES</b>
95.1.3.02	ECOGRAFÍA OCULAR MODO A Y B
95.1.3.03	ECOGRAFÍA DE ÓRBITA MODO A Y B
95.1.3.04	ULTRABIOMICROSCOPIA OCULAR
95.1.3.21	ECOGRAFÍA DOPPLER DE VASOS OCULARES
<b>95.1.4.</b>	<b>ESTUDIO RADIOLÓGICO DEL OJO</b>
95.1.4.01	ESTUDIO RADIOLÓGICO DE OJO
<b>95.1.5.</b>	<b>TOPOGRAFÍAS COMPUTADAS DE CORNEA</b>
95.1.5.01	TOPOGRAFÍA COMPUTADA CORNEAL SIMPLE
95.1.5.02	TOPOGRAFÍA COMPUTADA CORNEAL POR ELEVACIÓN
95.1.5.03	ABERROMETRÍA OCULAR
<b>95.1.8.</b>	<b>OCULOPLETISMOGRAFÍAS</b>
95.1.8.01	OCULOPLETISMOGRAFÍA

Continuación de la resolución "Por la cual se establece la Clasificación Única de Procedimientos en Salud – CUPS para la vigencia 2023"

CÓDIGO	DESCRIPCIÓN
<b>95.1.9.</b>	<b>TOMOGRAFÍAS ÓPTICAS DE ESTRUCTURAS OCULARES</b>
95.1.9.01	TOMOGRAFÍA ÓPTICA DE SEGMENTO ANTERIOR
95.1.9.02	TOMOGRAFÍA ÓPTICA DE SEGMENTO POSTERIOR
95.1.9.03	ANGIOTOMOGRAFÍA ÓPTICA COHERENTE
<b>95.2.</b>	<b>PRUEBAS OBJETIVAS DEL FUNCIONAMIENTO DEL OJO</b>
<b>Excluye:</b>	<i>AQUELLA CON POLISOMNOGRAMA (89.1.7.)</i>
<b>95.2.0.</b>	<b>BIOMETRÍAS OCULARES</b>
95.2.0.01	BIOMETRÍA OCULAR
<b>95.2.1.</b>	<b>ELECTRORRETINOGRAFÍA</b>
95.2.1.01	ELECTRORRETINOGRAMA MONOFOCAL
95.2.1.02	ELECTRORRETINOGRAMA MULTIFOCAL
<b>95.2.2.</b>	<b>ELECTROOCULOGRAFÍA</b>
95.2.2.01	ELECTROOCULOGRAMA
<b>95.2.3.</b>	<b>POTENCIALES VISUALES EVOCADOS</b>
95.2.3.02	POTENCIALES VISUALES EVOCADOS MONOFOCALES
95.2.3.03	POTENCIALES VISUALES EVOCADOS MULTIFOCALES
<b>95.2.5.</b>	<b>PAQUIMETRÍAS</b>
95.2.5.01	PAQUIMETRÍA
<b>95.2.6.</b>	<b>ESTUDIOS DE LA PRESIÓN INTRAOCULAR</b>
95.2.6.01	TONOGRAFÍA OCULAR CON PRUEBAS PROVOCATIVAS
95.2.6.02	CURVA DE PRESIÓN INTRAOCULAR (DIURNA O 24 HORAS)
95.2.6.03	PRUEBA DE SOBRECARGA HÍDRICA
95.2.6.04	PRUEBA DE PROVOCACIÓN CON SUSTANCIA TERAPÉUTICA
<b>95.2.9.</b>	<b>PRUEBAS DE PROVOCACIÓN CONJUNTIVAL CON ALERGENOS ESPECÍFICOS</b>
95.2.9.01	PRUEBA DE PROVOCACIÓN CONJUNTIVAL CON ALERGENOS ESPECÍFICOS
<b>95.3.</b>	<b>PROCEDIMIENTOS VISUALES ESPECIALES</b>
<b>95.3.4.</b>	<b>ADAPTACIÓN DE PRÓTESIS OCULARES</b>
95.3.4.01	ADAPTACIÓN DE PRÓTESIS OCULAR
<b>95.3.5.</b>	<b>TERAPÉUTICA ORTÓPTICA</b>
95.3.5.01	TERAPIA ORTÓPTICA
95.3.5.02	TERAPIA PLEÓPTICA
<b>95.3.8.</b>	<b>BETATERAPIA</b>
95.3.8.00	BETATERAPIA SOD
<b>95.4.</b>	<b>PROCEDIMIENTOS NO QUIRÚRGICOS RELACIONADOS CON EL OÍDO</b>
<b>95.4.1.</b>	<b>AUDIOMETRÍA</b>
<b>Incluye:</b>	<i>AQUELLA PARA TAMIZAJE AUDITIVO EN LA POBLACIÓN GENERAL COMO EN PROTECCIÓN DE LA SALUD DE LOS TRABAJADORES</i>
95.4.1.01	REACTOMETRÍA
95.4.1.02	AUDIOMETRÍA POR OBSERVACIÓN DEL COMPORTAMIENTO
95.4.1.03	AUDIOMETRÍA POR REFUERZO VISUAL
95.4.1.04	AUDIOMETRÍA POR JUEGO CONDICIONADO
95.4.1.05	LOGOAUDIOMETRÍA POR SEÑALAMIENTO DE LÁMINAS Y REPETICIÓN DE PALABRAS
95.4.1.06	MEDIDAS DE COMUNICACIÓN FUNCIONAL
95.4.1.07	AUDIOMETRÍA DE TONOS PUROS AÉREOS Y ÓSEOS CON ENMASCARAMIENTO [AUDIOMETRÍA TONAL]
95.4.1.08	AUDIOMETRÍA DETALLADA DE FRECUENCIAS ESPECÍFICAS
<b>95.4.3.</b>	<b>EVALUACIÓN AUDIOLÓGICA</b>
95.4.3.01	LOGOAUDIOMETRÍA
<b>Incluye:</b>	<i>RECONOCIMIENTO DE LA VOZ, Y DISCRIMINACIÓN DEL HABLA CON ENMASCARAMIENTO APROPIADO O CURVA FUNCIÓN INTENSIDAD-DISCRIMINACIÓN DEL HABLA</i>
95.4.3.02	INMITANCIA ACÚSTICA (IMPEDANCIOMETRÍA)
<b>Incluye:</b>	<i>TIMPANOMETRÍA, GRADIENTE, VOLUMEN FÍSICO DEL CANAL, COMPLACENCIA, PRESIÓN DEL OÍDO MEDIO Y MEDICIÓN DEL UMBRAL DEL REFLEJO ESTAPEDIAL (IPSILATERAL Y CONTRALATERAL)</i>
95.4.3.04	INMITANCIA ACÚSTICA MULTIFRECUENCIA
<b>Incluye:</b>	<i>TIMPANOMETRÍA, GRADIENTE, VOLUMEN FÍSICO DEL CANAL, COMPLACENCIA, PRESIÓN DEL OÍDO MEDIO Y MEDICIÓN DEL UMBRAL DEL REFLEJO ESTAPEDIAL (IPSILATERAL Y CONTRALATERAL)</i>
95.4.3.05	ACUFENOMETRÍA [TINNITUGRAMA]

Continuación de la resolución "Por la cual se establece la Clasificación Única de Procedimientos en Salud – CUPS para la vigencia 2023"

CÓDIGO	DESCRIPCIÓN
95.4.3.06	EVALUACIÓN ELECTROACÚSTICA FUNCIONAL DE LA TROMPA DE EUSTAQUIO
95.4.3.07	LOGOaudiometría sensibilizada
<b>Incluye:</b>	PRUEBAS DE LENGUAJE CON COMPETENCIA IPSI Y CONTRALATERAL
95.4.3.10	PRUEBAS DE CONTEXTO CERRADO Y CONTEXTO ABIERTO (DISCRIMINACIÓN)
<b>Incluye:</b>	EVALUACIÓN DE REHABILITACIÓN AUDIOLÓGICA, EN CANDIDATOS A IMPLANTE COCLEAR
95.4.3.11	PRUEBAS DE DESÓRDENES DEL PROCESAMIENTO AUDITIVO CENTRAL
<b>Incluye:</b>	PRUEBAS DE PROCESAMIENTO TEMPORAL, PRUEBAS DE HABLA DICÓTICA, PRUEBAS DE HABLA MONONEURALES DE BAJA REDUNDANCIA, PRUEBAS DE INTERACCIÓN BINEURAL ENTRE OTRAS
95.4.3.12	PRUEBAS DE SIMULACIÓN Y DISIMULACIÓN
<b>Incluye:</b>	COMPARACIÓN DEL UMBRAL DE TONOS PUROS CON EL UMBRAL DE RECONOCIMIENTO DEL HABLA, RETRASO DE LA RETROALIMENTACIÓN AUDITIVA, [PRUEBA DE STENGER, PRUEBA DE LOMBARD Y PRUEBA DE CARTHART]
95.4.3.13	PRUEBAS DE RECLUTAMIENTO
<b>Incluye:</b>	PRUEBA CAMPO DINÁMICO [METZ], DESEMPEÑO DE LA FUNCIÓN DE LA INTENSIDAD, PRUEBA DE ÍNDICE DE SENSIBILIDAD PARA INCREMENTOS CORTOS DE INTENSIDAD, ENTRE OTRAS
95.4.3.14	PRUEBAS DE FATIGA ACÚSTICA
<b>Incluye:</b>	PRUEBA DE FATIGA DEL REFLEJO ESTAPEDIAL, PRUEBA DE FATIGA DE TONO [TDT], ENTRE OTRAS
<b>95.4.4.</b>	<b>PRUEBAS DE LA FUNCIÓN VESTIBULAR</b>
95.4.4.01	PRUEBAS CLÍNICAS DE LA FUNCIÓN VESTIBULAR
<b>Incluye:</b>	AQUELLAS PRUEBAS DIX HILLPIKE, ROLL TEST, BABINSKY, ROMBERG, UTEMBERGER, HEAD SHAKING, ENTRE OTROS.
95.4.4.02	ELECTRONISTAGMOGRAFÍA [ENG] O FOTOELECTRONISTAGMOGRAFÍA
<b>Incluye:</b>	AQUELLAS PRUEBAS CALÓRICAS O TÉRMICAS, EVALUACIÓN DE LOS MOVIMIENTOS OCULARES PRODUCIDOS ESPONTÁNEAMENTE O ANTE ESTIMULACIÓN VESTIBULAR Y USO DE VIDEO.
95.4.4.03	EVALUACIÓN DEL REFLEJO VESTÍBULO OCULO MOTOR ASISTIDO
<b>Incluye:</b>	USO DE VIDEO
95.4.4.04	POSTUROGRAFÍA ESTÁTICA
95.4.4.05	POSTUROGRAFÍA DINÁMICA
<b>95.4.6.</b>	<b>OTRAS PRUEBAS AUDITIVAS Y VESTIBULARES</b>
95.4.6.01	EMISIONES OTOACÚSTICAS
<b>Incluye:</b>	MEDICIÓN CON PRODUCTOS DE DISTORSIÓN, MEDICIÓN CON TRANSIENTES
95.4.6.02	ELECTROCOCLEOGRAFÍA [ECOG]
95.4.6.03	METODO DE DESPLAZAMIENTO [PROETZ]
95.4.6.10	LIBERACIÓN Y REPOSICIONAMIENTO CANALICULAR (TERAPIA DE REHABILITACIÓN VESTIBULAR PERIFÉRICA)
95.4.6.20	PRUEBA DE PROMONTORIO
95.4.6.24	POTENCIALES EVOCADOS MIOGÉNICOS VESTIBULARES OCULARES
95.4.6.25	POTENCIALES EVOCADOS MIOGÉNICOS VESTIBULARES CERVICALES
95.4.6.26	POTENCIALES EVOCADOS AUDITIVOS DE CORTA LATENCIA MEDICIÓN DE INTEGRIDAD
<b>Incluye:</b>	ANÁLISIS DEL SITIO DE LA LESIÓN
95.4.6.27	POTENCIALES EVOCADOS AUDITIVOS DE CORTA LATENCIA ANÁLISIS DE HABITUACIÓN Y SINCRONÍA NEURAL
<b>Incluye:</b>	ALTA RATA (PRUEBA DE HABITUACIÓN), PRUEBA DE DIS-SINCRONÍA NEURAL AUDITIVA
95.4.6.28	POTENCIALES EVOCADOS AUDITIVOS DE CORTA LATENCIA POR VÍA ÓSEA
95.4.6.29	POTENCIALES EVOCADOS AUDITIVOS DE CORTA LATENCIA CON CURVA FUNCIÓN INTENSIDAD-LATENCIA
<b>Incluye:</b>	UMBRALES ELECTROFISIOLÓGICOS CON ESTÍMULO CLICK, UMBRALES DE FRECUENCIA ESPECÍFICA, UMBRALES CON ESTADO ESTABLE
95.4.6.30	POTENCIALES EVOCADOS AUDITIVOS DE LATENCIA MEDIA Y LATENCIA TARDÍA

Continuación de la resolución "Por la cual se establece la Clasificación Única de Procedimientos en Salud – CUPS para la vigencia 2023"

CÓDIGO	DESCRIPCIÓN
Incluye:	LATENCIA MEDIA (AMRL), RESPUESTA AUDITIVA TARDÍA (LATENCIA LARGA ARL), RESPUESTA P300 O RESPUESTA DE DISCORDANCIA DE LA NEGATIVIDAD (MMN), ENTRE OTRAS
95.4.6.31	POTENCIALES EVOCADOS AUDITIVOS CON IMPLANTE COCLEAR U OTRAS PRÓTESIS AUDITIVAS
Incluye:	POTENCIALES ELÉCTRICOS O POTENCIALES EN CAMPO LIBRE CON IMPLANTE COCLEAR U OTRAS PRÓTESIS AUDITIVAS
95.4.6.32	POTENCIALES EVOCADOS AUDITIVOS DE CORTA LATENCIA AUTOMATIZADOS MEDICIÓN DE MADURACIÓN
95.4.8.	<b>ADAPTACIÓN DE PRÓTESIS O DISPOSITIVOS AUDITIVOS</b>
Incluye:	PRÓTESIS PROGRAMABLES ANÁLOGAS O DIGITALES COMO AUDÍFONOS, SISTEMAS DE CONECTIVIDAD (FM), SISTEMAS DE ESTIMULACIÓN CONTRALATERAL (CROS, BICROS), AUDÍFONOS DE CONDUCCIÓN ÓSEA NO QUIRÚRGICOS, ENTRE OTROS.
95.4.8.01	EVALUACIÓN Y ADAPTACIÓN DE PRÓTESIS Y AYUDAS AUDITIVAS
Incluye:	UMBRALES DE MOLESTIA, INCOMODIDAD Y DOLOR, CON TONOS Y CON HABLA, ÍNDICES DE DISCRIMINACIÓN, APLICACIÓN DE CUESTIONARIOS DE AUTOEVALUACIÓN SOBRE EL IMPACTO COMUNICATIVO SOCIAL Y AFECTIVO DE LA PÉRDIDA AUDITIVA, TOMA DE IMPRESIONES, ENTRENAMIENTO EN EL MANEJO DE LA PRÓTESIS Y AYUDAS AUDITIVAS
95.4.8.02	MONITOREO DE PRÓTESIS Y AYUDAS AUDITIVAS
Incluye:	EVALUACIÓN, ORIENTACIÓN, VALIDACIÓN Y SEGUIMIENTO AUDIOLÓGICO; PROGRAMACIÓN AUDIOLÓGICA DE DISPOSITIVOS AUDITIVOS IMPLANTABLES Y NO IMPLANTABLES
95.4.8.03	EVALUACIÓN DE LA GANANCIA FUNCIONAL CON DISPOSITIVO AUDITIVO
Incluye:	MEDICIÓN OBJETIVA CON Sonda EN OÍDO REAL DEL PACIENTE CON Y SIN AUDÍFONO
95.4.8.04	ESTIMULACIÓN ACÚSTICA CON DISPOSITIVO
95.4.9.	<b>OTROS PROCEDIMIENTOS NO QUIRÚRGICOS RELACIONADOS CON EL OÍDO</b>
95.4.9.01	FOTOGRAFÍA DEL PABELLÓN AURICULAR (PREQUIRÚRGICA EN OTOPLASTIAS O RECONSTRUCCIÓN)
95.4.9.03	REVISIÓN Y AJUSTE DE COMPONENTES EXTERNOS DE DISPOSITIVO AUDITIVO IMPLANTABLE
95.4.9.04	REVISIÓN Y AJUSTE DE COMPONENTES EXTERNOS DE DISPOSITIVO AUDITIVO NO IMPLANTABLE
<b>Capítulo 23 OTROS PROCEDIMIENTOS NO QUIRÚRGICOS</b>	
96.	<b>INTUBACIÓN E IRRIGACIÓN NO QUIRÚRGICOS</b>
96.0.	<b>INTUBACIÓN NO OPERATORIA DE TRACTOS GASTROINTESTINAL Y RESPIRATORIO</b>
96.0.1.	<b>INSERCIÓN DE VÍA AEREA NASOFARÍNGEA</b>
96.0.1.00	INSERCIÓN DE VÍA AÉREA NASOFARÍNGEA SOD
96.0.2.	<b>INSERCIÓN DE VÍA AEREA OROFARÍNGEA</b>
96.0.2.00	INSERCIÓN DE VÍA AÉREA OROFARÍNGEA SOD
96.0.3.	<b>INSERCIÓN DE VÍA AEREA OBTURADA ESOFÁGICA</b>
96.0.3.00	INSERCIÓN DE VÍA AÉREA OBTURADA ESOFÁGICA SOD
96.0.4.	<b>INSERCIÓN DE TUBO ENDOTRAQUEAL</b>
96.0.4.01	INSERCIÓN DE TUBO ENDOTRAQUEAL CON TÉCNICA RETRÓGRADA
96.0.4.02	INSERCIÓN DE TUBO ENDOTRAQUEAL DOBLE LUZ
96.0.4.03	INSERCIÓN DE TUBO ENDOTRAQUEAL CON BLOQUEADOR SELECTIVO
96.0.4.04	INSERCIÓN DE TUBO ENDOTRAQUEAL CON SONDA LUMINOSA
96.0.4.05	INSERCIÓN DE CÁNULA JET TRANSTRAQUEAL
96.0.4.06	INSERCIÓN DE TUBO ENDOTRAQUEAL BAJO VISIÓN ENDOSCÓPICA
96.0.5.	<b>OTRA INTUBACIÓN DE TRACTO RESPIRATORIO</b>
96.0.5.03	INSERCIÓN DE DISPOSITIVO SUPRAGLÓTICO
96.0.6.	<b>INSERCIÓN DE TUBO O SONDA (TAPONAMIENTO ESOFÁGICO)</b>
96.0.6.00	INSERCIÓN DE TUBO O SONDA (TAPONAMIENTO ESOFÁGICO) SOD
96.0.7.	<b>INSERCIÓN DE OTRO TUBO O SONDA NASO-GÁSTRICA (INTUBACIÓN PARA DESCOMPRESIÓN)</b>
96.0.7.00	INSERCIÓN DE OTRO TUBO O SONDA NASO-GÁSTRICA (INTUBACIÓN PARA DESCOMPRESIÓN) SOD
96.0.8.	<b>INSERCIÓN DE TUBO O SONDA NASO-INTESTINAL (DESCOMPRESIÓN)</b>
96.0.8.01	INSERCIÓN ENDOSCÓPICA DE SONDA NASOYEYUNAL

Continuación de la resolución "Por la cual se establece la Clasificación Única de Procedimientos en Salud – CUPS para la vigencia 2023"

CÓDIGO	DESCRIPCIÓN
96.0.9.	INSERCIÓN O SUSTITUCIÓN DE TUBO O SONDA RECTAL
96.0.9.00	INSERCIÓN O SUSTITUCIÓN DE TUBO O SONDA RECTAL SOD
96.1.	OTRA INSERCIÓN NO QUIRÚRGICA
Excluye:	INTUBACIÓN NASOLAGRIMAL (09.4.4.)
96.1.2.	INSERCIÓN ADAPTACIÓN DE APARATO ORTOPÉDICO ORAL
96.1.2.00	INSERCIÓN ADAPTACIÓN DE APARATO ORTOPÉDICO ORAL SOD
96.1.4.	TAPONAMIENTO VAGINAL
96.1.4.00	TAPONAMIENTO VAGINAL SOD
96.1.6.	INSERCIÓN DE DISPOSITIVOS EN URETRA
96.1.6.01	INSERCIÓN DE DISPOSITIVO EN URETRA
96.2.	DILATACIÓN Y MANIPULACIÓN NO QUIRÚRGICA
96.2.1.	DILATACIÓN DEL RECTO
96.2.1.00	DILATACIÓN DEL RECTO SOD
96.2.2.	DILATACIÓN DEL ESFÍNTER ANAL
96.2.2.00	DILATACIÓN DEL ESFÍNTER ANAL SOD
96.2.3.	DILATACIÓN INSTRUMENTAL O MANUAL DE LA VAGINA
96.2.3.00	DILATACIÓN INSTRUMENTAL O MANUAL DE LA VAGINA SOD
96.2.4.	DILATACIÓN Y MANIPULACIÓN DE ESTOMA DE ENTEROSTOMÍA
96.2.4.00	DILATACIÓN Y MANIPULACIÓN DE ESTOMA DE ENTEROSTOMÍA SOD
96.2.6.	REDUCCIÓN MANUAL DE PROLAPSO RECTAL
96.2.6.00	REDUCCIÓN MANUAL DE PROLAPSO RECTAL SOD
96.2.7.	REDUCCIÓN MANUAL DE HERNIA
96.2.7.00	REDUCCIÓN MANUAL DE HERNIA SOD
96.3.	IRRIGACIÓN, LIMPIEZA E INSTILACIÓN LOCAL DE TRACTO DIGESTIVO NO QUIRÚRGICA
96.3.1.	LAVADO GÁSTRICO PARA HIPOTERMIA O CONGELACIÓN GÁSTRICA
96.3.1.00	LAVADO GÁSTRICO PARA HIPOTERMIA O CONGELACIÓN GÁSTRICA SOD
96.3.3.	LAVADO GÁSTRICO DE LIMPIEZA
96.3.3.00	LAVADO GÁSTRICO DE LIMPIEZA SOD
96.3.8.	EXTRACCIÓN DIGITAL O MANUAL DE HECES IMPACTADAS
Incluye:	EXTRACCIÓN POR IRRIGACIÓN DE HECES IMPACTADAS
96.3.8.00	EXTRACCIÓN DIGITAL O MANUAL DE HECES IMPACTADAS SOD
96.3.9.	IRRIGACIÓN O ENEMA TRANSANAL
96.3.9.00	IRRIGACIÓN O ENEMA TRANSANAL SOD
96.4.	IRRIGACIÓN, LAVADO O LIMPIEZA E INSTILACIÓN LOCAL NO QUIRÚRGICA DE OTROS ÓRGANOS DIGESTIVOS Y GENITOURINARIOS
96.4.1.	IRRIGACIÓN DE COLECISTOSMÍA Y OTRO TUBO BILIAR
96.4.1.00	IRRIGACIÓN, LAVADO O LIMPIEZA E INSTILACIÓN LOCAL DE COLECISTOSMÍA Y OTRO TUBO BILIAR SOD
96.4.9.	OTRA INSTILACIÓN GENITOURINARIA
96.4.9.00	INSTILACIÓN GENITOURINARIA SOD
96.5.	OTRA IRRIGACIÓN, LAVADO, LIMPIEZA O INSTILACIÓN LOCAL NO QUIRÚRGICAS
96.5.1.	IRRIGACIÓN Y LAVADO DEL OJO
Incluye:	IRRIGACIÓN DE CÓRNEA
96.5.1.00	IRRIGACIÓN Y LAVADO DEL OJO SOD
96.5.2.	LAVADO E IRRIGACIÓN O CURACIÓN DE OÍDOS
96.5.2.01	LAVADO E IRRIGACIÓN DE OÍDOS
96.5.2.02	CURACIÓN DE OÍDO
96.5.2.03	CURACIÓN DE OÍDO VÍA ENDOSCÓPICA
96.5.3.	IRRIGACIÓN DE CONDUCTOS NASALES Y SENOS PARANASALES
96.5.3.01	IRRIGACIÓN O CURACIÓN DE CONDUCTOS NASALES
96.5.5.	LIMPIEZA Y CUIDADOS DE TRAQUEOSTOMÍA
96.5.5.00	LIMPIEZA Y CUIDADOS DE TRAQUEOSTOMÍA SOD
96.5.9.	LAVADO, IRRIGACIÓN Y CUIDADOS DE HERIDA NO QUIRÚRGICOS
Excluye:	DESBRIDAMIENTO (86.2.2., 86.2.3. Y 86.2.6.)
96.5.9.01	LAVADO, IRRIGACIÓN Y CUIDADOS DE HERIDA EN ÁREA GENERAL
96.5.9.02	LAVADO, IRRIGACIÓN Y CUIDADOS DE HERIDA EN ÁREA ESPECIAL
96.6.	INFUSIÓN ENTERAL DE SUSTANCIAS NUTRITIVAS CONCENTRADAS
96.6.1.	INFUSIÓN DE ALIMENTACIÓN ENTERAL
96.6.1.01	INFUSIÓN DE ALIMENTACIÓN ENTERAL POR SONDA

Continuación de la resolución "Por la cual se establece la Clasificación Única de Procedimientos en Salud - CUPS para la vigencia 2023"

CÓDIGO	DESCRIPCIÓN
Incluye:	COLOCACIÓN DE SONDA (OROGÁSTRICA, NASODUODENAL, TRANSPILÓRICA) PARA NUTRICIÓN ENTERAL POR MIEMBRO DEL COMITÉ DE SOPORTE METABÓLICO Y NUTRICIONAL
96.7.	PROCEDIMIENTOS PARA FERTILIZACIÓN
96.7.0.	OTROS PROCEDIMIENTOS DE REPRODUCCIÓN ASISTIDA
96.7.0.01	INSEMINACIÓN ARTIFICIAL
Incluye:	CAPACITACIÓN ESPERMÁTICA
96.7.0.05	FERTILIZACIÓN IN VITRO
Incluye:	MICROMANIPULACIÓN Y CULTIVO EMBRIONARIO
96.7.0.06	TRANSFERENCIA EMBRIONARIA
97.	SUSTITUCIÓN Y EXTRACCIÓN DE DISPOSITIVOS TERAPÉUTICOS
97.0.	SUSTITUCIÓN NO QUIRÚRGICA DE DISPOSITIVO GASTROINTESTINAL
97.0.1.	SUSTITUCIÓN DE TUBO (SONDA) NASOGÁSTRICO O DE ESOFAGOSTOMÍA
97.0.1.00	SUSTITUCIÓN DE TUBO (SONDA) NASOGÁSTRICO O DE ESOFAGOSTOMÍA SOD
97.0.2.	SUSTITUCIÓN DE TUBO (SONDA) DE GASTROSTOMÍA
97.0.2.00	SUSTITUCIÓN DE TUBO (SONDA) DE GASTROSTOMÍA SOD
97.0.3.	SUSTITUCIÓN DE TUBO O DISPOSITIVO DE ENTEROSTOMÍA DEL INTESTINO DELGADO
97.0.3.00	SUSTITUCIÓN DE TUBO O DISPOSITIVO DE ENTEROSTOMÍA DEL INTESTINO DELGADO SOD
97.0.4.	SUSTITUCIÓN DE TUBO O DISPOSITIVO DE ENTEROSTOMÍA DEL INTESTINO GRUESO
97.0.4.00	SUSTITUCIÓN DE TUBO O DISPOSITIVO DE ENTEROSTOMÍA DEL INTESTINO GRUESO SOD
97.0.5.	SUSTITUCIÓN DE TUBO O DISPOSITIVO EN VÍAS BILIARES O CONDUCTO PANCREÁTICO
97.0.5.00	SUSTITUCIÓN DE TUBO O DISPOSITIVO EN VÍAS BILIARES O CONDUCTO PANCREÁTICO SOD
97.1.	SUSTITUCIÓN NO QUIRÚRGICA DE DISPOSITIVO DE LOS SISTEMAS MUSCULOESQUELÉTICO O TEGUMENTARIO
97.1.1.	SUSTITUCIÓN DE ESCAYOLA O FÉRULA EN MIEMBRO SUPERIOR
97.1.1.00	SUSTITUCIÓN DE ESCAYOLA O FÉRULA EN MIEMBRO SUPERIOR SOD
97.1.2.	SUSTITUCIÓN DE ESCAYOLA O FÉRULA EN MIEMBRO INFERIOR
97.1.2.00	SUSTITUCIÓN DE ESCAYOLA O FÉRULA EN MIEMBRO INFERIOR SOD
97.1.4.	SUSTITUCIÓN DE OTRO DISPOSITIVO PARA INMOVILIZACIÓN MUSCULOESQUELÉTICA
97.1.4.00	SUSTITUCIÓN DE OTRO DISPOSITIVO PARA INMOVILIZACIÓN MUSCULOESQUELÉTICA SOD
97.1.5.	SUSTITUCIÓN DE CATÉTER DE HERIDA
97.1.5.00	SUSTITUCIÓN DE CATÉTER DE HERIDA SOD
97.1.6.	SUSTITUCIÓN DE TAPÓN O DRENAJE DE HERIDA
97.1.6.00	SUSTITUCIÓN DE TAPÓN O DRENAJE DE HERIDA SOD
97.2.	OTRA SUSTITUCIÓN NO QUIRÚRGICA
97.2.1.	SUSTITUCIÓN DE TAPÓN NASAL
97.2.1.00	SUSTITUCIÓN DE TAPÓN NASAL SOD
97.2.2.	SUSTITUCIÓN DE TAPÓN DENTAL
97.2.2.00	SUSTITUCIÓN DE TAPÓN DENTAL SOD
97.2.3.	SUSTITUCIÓN DE TUBO DE TRAQUEOSTOMÍA
97.2.3.00	SUSTITUCIÓN DE TUBO DE TRAQUEOSTOMÍA SOD
97.2.4.	SUSTITUCIÓN DE DIAFRAGMA VAGINAL
97.2.4.00	SUSTITUCIÓN DE DIAFRAGMA VAGINAL SOD
97.2.6.	SUSTITUCIÓN DE OTRO TAPÓN O DRENAJE VAGINAL O VULVAR
97.2.6.00	SUSTITUCIÓN DE OTRO TAPÓN (MECHA) O DRENAJE VAGINAL O VULVAR SOD
97.3.	EXTRACCIÓN NO QUIRÚRGICA DE DISPOSITIVO TERAPÉUTICO DE CABEZA Y CUELLO
97.3.1.	EXTRACCIÓN DE PRÓTESIS OCULAR
97.3.1.00	EXTRACCIÓN DE PRÓTESIS OCULAR SOD
97.3.2.	EXTRACCIÓN DE TAPÓN NASAL
97.3.2.00	EXTRACCIÓN DE TAPÓN NASAL SOD
97.3.3.	EXTRACCIÓN DE FÉRULAS DENTALES

Continuación de la resolución "Por la cual se establece la Clasificación Única de Procedimientos en Salud - CUPS para la vigencia 2023"

CÓDIGO	DESCRIPCIÓN
97.3.3.00	EXTRACCIÓN DE FÉRULAS DENTALES SOD
97.3.4.	EXTRACCIÓN DE APARATOLOGÍA ORTODÓNTICA FIJA
97.3.4.00	EXTRACCIÓN DE APARATOLOGÍA ORTODÓNTICA FIJA SOD
97.3.5.	EXTRACCIÓN DE PRÓTESIS DENTAL
97.3.5.00	EXTRACCIÓN DE PRÓTESIS DENTAL SOD
97.3.7.	EXTRACCIÓN DE TUBO DE TRAQUEOSTOMÍA
97.3.7.00	EXTRACCIÓN DE TUBO DE TRAQUEOSTOMÍA SOD
97.3.8.	RETIRO DE SUTURAS DE CABEZA Y CUELLO
97.3.8.00	RETIRO DE SUTURAS DE CABEZA Y CUELLO (RETIRO DE PUNTOS) SOD
97.4.	EXTRACCIÓN NO QUIRÚRGICA DE DISPOSITIVO TERAPÉUTICO DE TÓRAX
97.4.1.	EXTRACCIÓN DE TUBO DE TORACOTOMÍA O DE DRENAJE DE CAVIDAD PLEURAL
97.4.1.00	EXTRACCIÓN DE TUBO DE TORACOTOMÍA O DE DRENAJE DE CAVIDAD PLEURAL SOD
97.4.2.	EXTRACCIÓN DE DREN MEDIASTÍNICO
97.4.2.00	EXTRACCIÓN DE DREN MEDIASTÍNICO SOD
97.4.3.	RETIRO DE SUTURAS DE TÓRAX
Incluye:	AQUELLA DE ALAMBRE EN TEJIDO ÓSEO
97.4.3.00	RETIRO DE SUTURAS DE TÓRAX (RETIRO DE PUNTOS) SOD
97.5.	EXTRACCIÓN NO QUIRÚRGICA DE DISPOSITIVO TERAPÉUTICO DEL SISTEMA DIGESTIVO
97.5.1.	EXTRACCIÓN DE TUBO DE GASTROSTOMÍA
97.5.1.00	EXTRACCIÓN DE TUBO DE GASTROSTOMÍA SOD
97.5.2.	EXTRACCIÓN DE TUBO DE INTESTINO DELGADO
97.5.2.00	EXTRACCIÓN DE TUBO DE INTESTINO DELGADO SOD
97.5.3.	EXTRACCIÓN DE TUBO DE INTESTINO GRUESO O APÉNDICE
97.5.3.00	EXTRACCIÓN DE TUBO DE INTESTINO GRUESO O APÉNDICE SOD
97.5.4.	EXTRACCIÓN DE TUBO DE COLECISTOSTOMÍA
97.5.4.00	EXTRACCIÓN DE TUBO DE COLECISTOSTOMÍA SOD
97.5.5.	EXTRACCIÓN DE TUBO EN T U OTRO TUBO DE VÍA BILIAR O TUBO HEPÁTICO
97.5.5.00	EXTRACCIÓN DE TUBO EN T U OTRO TUBO DE VÍA BILIAR O TUBO HEPÁTICO SOD
97.5.6.	EXTRACCIÓN DE TUBO O DREN PANCREÁTICO
97.5.6.00	EXTRACCIÓN DE TUBO O DREN PANCREÁTICO SOD
97.5.9.	EXTRACCIÓN DE OTRO DISPOSITIVO TERAPÉUTICO DEL APARATO DIGESTIVO
97.5.9.00	EXTRACCIÓN DE OTRO DISPOSITIVO TERAPÉUTICO DEL APARATO DIGESTIVO SOD
97.6.	EXTRACCIÓN DE DISPOSITIVO DEL SISTEMA URINARIO
97.6.1.	EXTRACCIÓN DE DISPOSITIVO DE PIELOSTOMÍA O NEFROSTOMÍA
97.6.1.01	EXTRACCIÓN DE DISPOSITIVO DE PIELOSTOMÍA
97.6.1.02	EXTRACCIÓN DE DISPOSITIVO DE NEFROSTOMÍA
97.6.2.	EXTRACCIÓN DE DISPOSITIVO DE URETEROSTOMÍA O DE CATÉTER URETERAL
97.6.2.01	EXTRACCIÓN DE DISPOSITIVO DE URETEROSTOMÍA
97.6.2.02	EXTRACCIÓN DE CATÉTER URETERAL VÍA ABIERTA
97.6.2.03	EXTRACCIÓN DE CATÉTER URETERAL VÍA ENDOSCÓPICA
97.6.3.	EXTRACCIÓN DE DISPOSITIVOS DE CISTOSTOMÍA
Incluye:	EXTRACCIÓN DE CATÉTER URINARIO PERMANENTE
97.6.3.01	EXTRACCIÓN DE DISPOSITIVO DE CISTOSTOMÍA
97.6.5.	EXTRACCIÓN DE DISPOSITIVOS URETRALES
97.6.5.01	EXTRACCIÓN DE DISPOSITIVO URETRAL
97.7.	EXTRACCIÓN NO QUIRÚRGICA DE DISPOSITIVO TERAPÉUTICO DEL SISTEMA REPRODUCTOR FEMENINO
97.7.1.	EXTRACCIÓN DE DISPOSITIVO ANTICONCEPTIVO INTRAUTERINO (DIU)
97.7.1.00	EXTRACCIÓN DE DISPOSITIVO ANTICONCEPTIVO INTRAUTERINO (DIU) SOD
97.7.2.	EXTRACCIÓN DE TAPÓN INTRAUTERINO
97.7.2.00	EXTRACCIÓN DE TAPÓN INTRAUTERINO SOD
97.7.3.	EXTRACCIÓN DE DIAFRAGMA VAGINAL
97.7.3.00	EXTRACCIÓN DE DIAFRAGMA VAGINAL SOD
97.7.5.	EXTRACCIÓN DE TAPÓN (MECHA) VAGINAL O VULVAR
97.7.5.00	EXTRACCIÓN DE TAPÓN (MECHA) VAGINAL O VULVAR SOD



Continuación de la resolución "Por la cual se establece la Clasificación Única de Procedimientos en Salud - CUPS para la vigencia 2023"

CÓDIGO	DESCRIPCIÓN
97.8.	<b>OTRA EXTRACCIÓN NO QUIRÚRGICA DE DISPOSITIVO TERAPÉUTICO</b>
97.8.1.	<b>EXTRACCIÓN DE DISPOSITIVO DE DRENAJE RETROPERITONEAL</b>
97.8.1.00	EXTRACCIÓN DE DISPOSITIVO DE DRENAJE RETROPERITONEAL SOD
97.8.2.	<b>EXTRACCIÓN DE DISPOSITIVO DE DRENAJE PERITONEAL</b>
97.8.2.00	EXTRACCIÓN DE DISPOSITIVO DE DRENAJE PERITONEAL SOD
97.8.3.	<b>EXTRACCIÓN DE SUTURAS DE PARED ABDOMINAL</b>
97.8.3.00	EXTRACCIÓN DE SUTURAS DE PARED ABDOMINAL SOD
97.8.8.	<b>EXTRACCIÓN DE DISPOSITIVO DE INMOVILIZACIÓN EXTERNO</b>
Incluye:	RETIRO DE APARATO ORTOPÉDICO, ESCAYOLA YESO O FÉRULA EN HOMBRO, BRAZO O CUALQUIER OTRO SITIO NO ESPECIFICADO
97.8.8.01	EXTRACCIÓN NO QUIRÚRGICA DE DISPOSITIVO DE INMOVILIZACIÓN EXTERNO
98.	<b>EXTRACCIÓN DE CUERPO EXTRAÑO Y CÁLCULO NO OPERATORIO</b>
98.1.	<b>EXTRACCIÓN SIN INCISIÓN CUERPO EXTRAÑO INTRALUMINAL OTROS SITIOS</b>
Excluye:	EXTRACCIÓN DE DISPOSITIVO TERAPÉUTICO (97.3., 97.4., 97.6., 97.7. Y 97.8.)
98.1.1.	<b>EXTRACCIÓN SIN INCISIÓN DE CUERPO EXTRAÑO DE CONDUCTO AUDITIVO EXTERNO</b>
98.1.1.00	EXTRACCIÓN SIN INCISIÓN DE CUERPO EXTRAÑO DE CONDUCTO AUDITIVO EXTERNO SOD
98.1.2.	<b>EXTRACCIÓN DE CUERPO EXTRAÑO DE LA NARIZ SIN INCISIÓN</b>
98.1.2.01	EXTRACCIÓN DE CUERPO EXTRAÑO DE LA NARIZ SIN INCISIÓN VÍA TRANSNASAL
98.1.2.02	EXTRACCIÓN DE CUERPO EXTRAÑO DE LA NARIZ SIN INCISIÓN VÍA ENDOSCÓPICA
98.1.3.	<b>EXTRACCIÓN SIN INCISIÓN DE CUERPO EXTRAÑO INTRALUMINAL DE LA FARINGE</b>
98.1.3.00	EXTRACCIÓN SIN INCISIÓN DE CUERPO EXTRAÑO INTRALUMINAL DE LA FARINGE SOD
98.1.4.	<b>EXTRACCIÓN SIN INCISIÓN DE CUERPO EXTRAÑO INTRALUMINAL DE LA LARINGE</b>
98.1.4.00	EXTRACCIÓN SIN INCISIÓN DE CUERPO EXTRAÑO INTRALUMINAL DE LA LARINGE SOD
98.1.5.	<b>EXTRACCIÓN SIN INCISIÓN DE CUERPO EXTRAÑO INTRALUMINAL DE LA TRÁQUEA Y BRONQUIO</b>
98.1.5.00	EXTRACCIÓN SIN INCISIÓN DE CUERPO EXTRAÑO INTRALUMINAL DE LA TRÁQUEA Y BRONQUIO SOD
98.1.6.	<b>EXTRACCIÓN SIN INCISIÓN DE CUERPO EXTRAÑO INTRALUMINAL DEL ÚTERO</b>
98.1.6.00	EXTRACCIÓN SIN INCISIÓN DE CUERPO EXTRAÑO INTRALUMINAL DEL ÚTERO SOD
98.1.7.	<b>EXTRACCIÓN SIN INCISIÓN DE CUERPO EXTRAÑO INTRALUMINAL DE LA VAGINA</b>
98.1.7.00	EXTRACCIÓN SIN INCISIÓN DE CUERPO EXTRAÑO INTRALUMINAL DE LA VAGINA SOD
98.1.8.	<b>EXTRACCIÓN SIN INCISIÓN DE CUERPO EXTRAÑO INTRALUMINAL EN ESTOMA ARTIFICIAL</b>
98.1.8.00	EXTRACCIÓN SIN INCISIÓN DE CUERPO EXTRAÑO INTRALUMINAL EN ESTOMA ARTIFICIAL SOD
98.1.9.	<b>EXTRACCIÓN SIN INCISIÓN DE CUERPO EXTRAÑO INTRALUMINAL DE URETRA</b>
98.1.9.01	EXTRACCIÓN SIN INCISIÓN DE CUERPO EXTRAÑO INTRALUMINAL DE LA URETRA
98.1.9.05	EXTRACCIÓN ENDOSCÓPICA DE CUERPO EXTRAÑO DE URETRA
98.2.	<b>EXTRACCIONES SIN INCISIÓN DE CUERPO EXTRAÑO NO INTRALUMINAL</b>
Excluye:	EXTRACCIÓN DE CUERPO EXTRAÑO INTRALUMINAL (98.0. - 98.1.)
98.2.0.	<b>EXTRACCIÓN SIN INCISIÓN DE CUERPO EXTRAÑO NO INTRALUMINAL</b>
98.2.0.01	EXTRACCIÓN SIN INCISIÓN DE CUERPO EXTRAÑO NO INTRALUMINAL
98.2.1.	<b>EXTRACCIÓN SIN INCISIÓN DE CUERPO EXTRAÑO SUPERFICIAL EN OJO</b>
Incluye:	IRRIGACIÓN PARA EXTRAER CUERPO EXTRAÑO
98.2.1.01	EXTRACCIÓN DE CUERPO EXTRAÑO SUPERFICIAL DE LA CONJUNTIVA

Continuación de la resolución "Por la cual se establece la Clasificación Única de Procedimientos en Salud - CUPS para la vigencia 2023"

CÓDIGO	DESCRIPCIÓN
98.2.1.02	EXTRACCIÓN DE CUERPO EXTRAÑO SUPERFICIAL EN CórNEA O ESCLERÓTICA
98.2.2.	EXTRACCIÓN SIN INCISIÓN DE CUERPO EXTRAÑO NO INTRALUMINAL EN CUELLO Y CABEZA
Incluye:	EXTRACCIÓN DE CUERPO EXTRAÑO SUPERFICIAL DE PÁRPADO (PIEL)
98.2.2.00	EXTRACCIÓN SIN INCISIÓN DE CUERPO EXTRAÑO NO INTRALUMINAL EN CUELLO O CABEZA SOD
98.2.4.	EXTRACCIÓN SIN INCISIÓN DE CUERPO EXTRAÑO NO INTRALUMINAL EN PENE O ESCROTO
98.2.4.00	EXTRACCIÓN SIN INCISIÓN DE CUERPO EXTRAÑO NO INTRALUMINAL EN PENE O ESCROTO SOD
98.2.5.	EXTRACCIÓN SIN INCISIÓN DE CUERPO EXTRAÑO NO INTRALUMINAL EN OTRO SITIO SALVO EN VULVA, PENE O ESCROTO
98.2.5.00	EXTRACCIÓN SIN INCISIÓN DE CUERPO EXTRAÑO NO INTRALUMINAL EN OTRO SITIO SALVO EN VULVA, PENE O ESCROTO SOD
98.2.6.	EXTRACCIÓN SIN INCISIÓN DE CUERPO EXTRAÑO EN MANO
Incluye:	EXTRACCIÓN NO QUIRÚRGICA DE DISPOSITIVOS DE FIJACIÓN (OSTEOSÍNTESIS) Y DE SUTURA
98.2.6.00	EXTRACCIÓN SIN INCISIÓN DE CUERPO EXTRAÑO EN MANO SOD
98.2.7.	EXTRACCIÓN SIN INCISIÓN DE CUERPO EXTRAÑO EN BRAZO Y ANTEBRAZO
Incluye:	EXTRACCIÓN NO QUIRÚRGICA DE DISPOSITIVOS DE FIJACIÓN (OSTEOSÍNTESIS) Y DE SUTURA
98.2.7.00	EXTRACCIÓN SIN INCISIÓN DE CUERPO EXTRAÑO EN BRAZO Y ANTEBRAZO SOD
98.2.8.	EXTRACCIÓN SIN INCISIÓN DE CUERPO EXTRAÑO EN PIE
Incluye:	EXTRACCIÓN NO QUIRÚRGICA DE DISPOSITIVOS DE FIJACIÓN (OSTEOSÍNTESIS) Y DE SUTURA
98.2.8.00	EXTRACCIÓN SIN INCISIÓN DE CUERPO EXTRAÑO EN PIE SOD
98.2.9.	EXTRACCIÓN SIN INCISIÓN DE CUERPO EXTRAÑO EN MIEMBRO INFERIOR SALVO PIE
Incluye:	EXTRACCIÓN NO QUIRÚRGICA DE DISPOSITIVOS DE FIJACIÓN (OSTEOSÍNTESIS) Y DE SUTURA
98.2.9.00	EXTRACCIÓN SIN INCISIÓN DE CUERPO EXTRAÑO EN MIEMBRO INFERIOR SALVO PIE SOD
98.5.	LITOTRIPCIÓN EXTRACORPÓREA POR ONDAS DE CHOQUE
98.5.2.	LITOTRIPCIÓN EXTRACORPÓREA POR ONDAS DE CHOQUE EN VESÍCULA O CONDUCTO BILIAR
98.5.2.00	LITOTRIPCIÓN EXTRACORPÓREA POR ONDAS DE CHOQUE EN VESÍCULA O CONDUCTO BILIAR SOD
<b>Capítulo 24 PROCEDIMIENTOS MISCELÁNEOS</b>	
99.	PROCEDIMIENTOS PROFILÁCTICOS, TERAPÉUTICOS Y OTROS PROCEDIMIENTOS MISCELÁNEOS
Incluye:	PROCEDIMIENTOS PROFILÁCTICOS O TERAPÉUTICOS NO QUIRÚRGICOS RELACIONADOS CON LAS FASES DE PROMOCIÓN DE LA SALUD, PREVENCIÓN DE LA ENFERMEDAD Y REHABILITACIÓN
99.0.	EDUCACIÓN EN SALUD
Excluye:	LA ACTIVIDAD DE ORIENTACIÓN Y EDUCACIÓN DURANTE LA CONSULTA O EL CONTROL (OMITIR CÓDIGO)
99.0.1.	EDUCACIÓN GRUPAL EN SALUD
Incluye:	GRUPO MÁXIMO DE TREINTA PERSONAS, SESIÓN MÁXIMO DE CIENTO VEINTE MINUTOS
99.0.1.01	EDUCACIÓN GRUPAL EN SALUD, POR MEDICINA GENERAL
99.0.1.02	EDUCACIÓN GRUPAL EN SALUD, POR MEDICINA ESPECIALIZADA
99.0.1.03	EDUCACIÓN GRUPAL EN SALUD, POR ODONTOLOGÍA
99.0.1.04	EDUCACIÓN GRUPAL EN SALUD, POR ENFERMERÍA
99.0.1.05	EDUCACIÓN GRUPAL EN SALUD, POR NUTRICIÓN Y DIETÉTICA
99.0.1.06	EDUCACIÓN GRUPAL EN SALUD, POR PSICOLOGÍA
99.0.1.07	EDUCACIÓN GRUPAL EN SALUD, POR TRABAJO SOCIAL
99.0.1.08	EDUCACIÓN GRUPAL EN SALUD, POR FISIOTERAPIA
99.0.1.09	EDUCACIÓN GRUPAL EN SALUD, POR TERAPIA OCUPACIONAL
99.0.1.10	EDUCACIÓN GRUPAL EN SALUD, POR FONIATRÍA Y FONOAUDILOGÍA
99.0.1.11	EDUCACIÓN GRUPAL EN SALUD, POR AGENTE EDUCATIVO

Continuación de la resolución "Por la cual se establece la Clasificación Única de Procedimientos en Salud – CUPS para la vigencia 2023"

CÓDIGO	DESCRIPCIÓN
<b>Excluye:</b>	EDUCACIÓN GRUPAL EN SALUD POR PROMOTOR DE SANEAMIENTO AMBIENTAL (11.0., A4.)
99.0.1.12	EDUCACIÓN GRUPAL EN SALUD, POR HIGIENE ORAL
99.0.1.13	EDUCACIÓN GRUPAL EN SALUD, POR EQUIPO INTERDISCIPLINARIO
<b>99.0.2.</b>	<b>EDUCACIÓN INDIVIDUAL EN SALUD</b>
<b>Incluye:</b>	<b>SESIÓN MÁXIMO DE TREINTA MINUTOS</b>
99.0.2.01	EDUCACIÓN INDIVIDUAL EN SALUD, POR MEDICINA GENERAL
99.0.2.02	EDUCACIÓN INDIVIDUAL EN SALUD, POR MEDICINA ESPECIALIZADA
99.0.2.03	EDUCACIÓN INDIVIDUAL EN SALUD, POR ODONTOLOGÍA
99.0.2.04	EDUCACIÓN INDIVIDUAL EN SALUD, POR ENFERMERÍA
99.0.2.05	EDUCACIÓN INDIVIDUAL EN SALUD, POR NUTRICIÓN Y DIETÉTICA
99.0.2.06	EDUCACIÓN INDIVIDUAL EN SALUD, POR PSICOLOGÍA
99.0.2.07	EDUCACIÓN INDIVIDUAL EN SALUD, POR TRABAJO SOCIAL
99.0.2.08	EDUCACIÓN INDIVIDUAL EN SALUD, POR FISIOTERAPIA
99.0.2.09	EDUCACIÓN INDIVIDUAL EN SALUD, POR TERAPIA OCUPACIONAL
99.0.2.10	EDUCACIÓN INDIVIDUAL EN SALUD, POR FONIATRÍA Y FONOAUDILOGÍA
99.0.2.11	EDUCACIÓN INDIVIDUAL EN SALUD, POR AGENTE EDUCATIVO
<b>Excluye:</b>	EDUCACIÓN INDIVIDUAL EN SALUD POR PROMOTOR DE SANEAMIENTO AMBIENTAL (11.0., A4.)
99.0.2.12	EDUCACIÓN INDIVIDUAL EN SALUD, POR HIGIENE ORAL
99.0.2.13	EDUCACIÓN INDIVIDUAL EN SALUD, POR EQUIPO INTERDISCIPLINARIO
99.0.2.21	EDUCACIÓN INDIVIDUAL EN SALUD, POR EQUIPO INTERDISCIPLINARIO Y COMUNICACIÓN EN POBLACIÓN INFANTIL Y ADOLESCENTE
99.0.2.22	EDUCACIÓN INDIVIDUAL EN SALUD, POR EQUIPO INTERDISCIPLINARIO Y COMUNICACIÓN EN POBLACIÓN DE HOMBRES Y MUJERES EN EDAD FÉRTIL
99.0.2.23	EDUCACIÓN INDIVIDUAL EN SALUD, POR EQUIPO INTERDISCIPLINARIO Y COMUNICACIÓN EN POBLACIÓN DE MUJERES GESTANTES Y LACTANTES
99.0.2.24	EDUCACIÓN INDIVIDUAL EN SALUD, POR EQUIPO INTERDISCIPLINARIO Y COMUNICACIÓN EN POBLACIÓN DE ADULTO MAYOR
<b>99.1.</b>	<b>INYECCIÓN O INFUSIÓN DE SUSTANCIA TERAPÉUTICA O PROFILÁCTICA</b>
<b>Incluye:</b>	<b>INYECCIÓN REALIZADA POR VÍA INTRAMUSCULAR, INTRAVENOSA O HIPODÉRMICA, DE ACCIÓN LOCAL O SISTÉMICA</b>
<b>Simultáneo:</b>	<b>CODIFICAR SIMULTÁNEAMENTE SITIO DE INYECCIÓN / PERFUSIÓN EJEMPLOS: ARTICULACIÓN (76.8.6. A 81.9.2.), BOLSA SINOVIAL (82.9.4. A 83.9.6.), HÍGADO (50.9.4.), INTRAPERITONEAL (54.9.4.), INTRATECAL (03.9.2.), MAMA (85.9.2.)</b>
99.1.1.	<b>INYECCIÓN DE GLOBULINA INMUNE RH</b>
<b>Incluye:</b>	<b>INYECCIÓN DE GLOBULINA ANTI-D (RHESUS) O RHoGam</b>
99.1.1.00	INYECCIÓN DE GLOBULINA INMUNE RH SOD
99.1.2.	<b>INMUNIZACIÓN PARA ALERGIA</b>
99.1.2.02	INMUNOTERAPIA CON EXTRACTO ALERGÉNICO POR VÍA SUBCUTÁNEA.
99.1.2.03	INMUNOTERAPIA CON EXTRACTO ALERGÉNICO POR VÍA SUBLINGUAL.
99.1.2.05	INDUCCIÓN DE TOLERANCIA ORAL A ALIMENTO
99.1.2.06	DESENSIBILIZACIÓN A MEDICAMENTO POR VÍA ORAL
99.1.2.07	DESENSIBILIZACIÓN A MEDICAMENTO POR VÍA PARENTERAL
99.1.4.	<b>APLICACIÓN DE GAMMA GLOBULINA O DE SUEROS INMUNES</b>
99.1.4.01	INYECCIÓN DE GAMMA GLOBULINA O DE SUEROS INMUNES
99.1.4.02	APLICACIÓN INMUNOGLOBULINA ANTIRRÁBICA
99.1.4.03	APLICACIÓN INMUNOGLOBULINA ANTITETÁNICA
99.1.5.	<b>INFUSIÓN PARENTERAL DE SUSTANCIAS NUTRITIVAS CONCENTRADAS</b>
<b>Incluye:</b>	<b>PREPARACIÓN, ENVASE, CUIDADOS Y CONTROL DE INFUSIÓN, PARENTERAL PERIFÉRICA O TOTAL</b>
99.1.5.01	INFUSIÓN DE ALIMENTACIÓN PARENTERAL
<b>Incluye:</b>	<b>COLOCACIÓN DE CATÉTER PARA NUTRICIÓN PARENTERAL POR MIEMBRO DEL COMITÉ DE SOPORTE METABÓLICO Y NUTRICIONAL</b>
99.1.6.	<b>INYECCIÓN DE ANTÍDOTO</b>
<b>Incluye:</b>	<b>INYECCIÓN DE ANTAGONISTA DE METAL PESADO Y DE ANTIVENENO</b>
99.1.6.00	INYECCIÓN DE ANTÍDOTO SOD
99.1.8.	<b>INYECCIÓN O INFUSIÓN DE ELECTROLITOS</b>
<b>Incluye:</b>	<b>AQUELLA EN ÁMBITOS INTRAHOSPITALARIO, AMBULATORIO O DOMICILIARIO</b>
99.1.8.00	INFUSIÓN O ADMINISTRACIÓN DE SOLUCIONES DE LÍQUIDOS Y ELECTROLITOS SOD

Continuación de la resolución "Por la cual se establece la Clasificación Única de Procedimientos en Salud - CUPS para la vigencia 2023"

CÓDIGO	DESCRIPCIÓN
99.2.	INYECCIÓN O INFUSIÓN DE OTRAS SUSTANCIAS TERAPÉUTICAS O PROFILÁCTICA
Incluye:	INYECCIÓN REALIZADA POR VÍA INTRAMUSCULAR, INTRAVENOSA O HIPODÉRMICA, DE ACCIÓN LOCAL O SISTÉMICA
99.2.1.	ADMINISTRACIÓN O INFUSIÓN DE ANTIBIÓTICO
Incluye:	AQUELLA APLICACIÓN INTRAHOSPITALARIA, AMBULATORIA O DOMICILIARIA
99.2.1.01	INFILTRACIÓN, IRRIGACIÓN O INSTILACIÓN DE MEDICAMENTOS EN SUBESCARA
99.2.1.02	INYECCIÓN O INFUSIÓN DE ANTIBIÓTICO
99.2.2.	INYECCIÓN O INFUSIÓN DE SUSTANCIA HORMONAL
99.2.2.00	INYECCIÓN O INFUSIÓN DE SUSTANCIA HORMONAL SOD
99.2.3.	INYECCIÓN O INFILTRACIÓN DE ESTEROIDE
99.2.3.00	INYECCIÓN O INFILTRACIÓN DE ESTEROIDE SOD
99.2.5.	RÉGIMEN DE TERAPIA ANTINEOPLÁSICA (CICLO DE TRATAMIENTO)
Incluye:	AQUELLA EN ÁMBITOS INTRAHOSPITALARIO, AMBULATORIO O DOMICILIARIO
99.2.5.01	TERAPIA ANTINEOPLÁSICA DE INDUCCIÓN
Excluye:	AQUELLA EN ÁMBITOS AMBULATORIO O DOMICILIARIO
99.2.5.02	TERAPIA ANTINEOPLÁSICA INTRATECAL
99.2.5.04	POLITERAPIA ANTINEOPLÁSICA DE BAJA TOXICIDAD
99.2.5.05	POLITERAPIA ANTINEOPLÁSICA DE ALTA TOXICIDAD
99.2.5.06	ADMINISTRACIÓN (INFUSIÓN O PERFUSIÓN) DE TERAPIA ANTINEOPLÁSICA INTRARTERIAL (REGIONAL)
99.2.5.07	ADMINISTRACIÓN (INFUSIÓN O PERFUSIÓN) DE TERAPIA ANTINEOPLÁSICA EN CAVIDADES
99.2.5.08	TERAPIA ANTINEOPLÁSICA MIELOABLATIVA
Excluye:	AQUELLA EN ÁMBITOS AMBULATORIO O DOMICILIARIO
99.2.5.09	MONOTERAPIA ANTINEOPLÁSICA DE BAJA TOXICIDAD
99.2.5.11	MONOTERAPIA ANTINEOPLÁSICA DE ALTA TOXICIDAD
99.2.8.	INYECCIÓN O INFUSIÓN DE MODIFICADORES DE RESPUESTA BIOLÓGICA
99.2.8.01	INYECCIÓN O INFUSIÓN DE MODIFICADOR DE RESPUESTA BIOLÓGICA
99.2.9.	INYECCIÓN O INFUSIÓN DE OTRAS SUSTANCIAS TERAPÉUTICAS Y PROFILÁCTICAS
99.2.9.01	INYECCIÓN DE VITAMINA K
99.2.9.90	INYECCIÓN O INFUSIÓN DE OTRA SUSTANCIA TERAPÉUTICA O PROFILÁCTICA
99.3.	VACUNACIÓN E INOCULACIÓN PROFILÁCTICA CONTRA CIERTAS ENFERMEDADES INMUNOPREVENIBLES
Incluye:	AQUELLA PARA LA PROTECCIÓN DE LA SALUD DE LOS TRABAJADORES
Excluye:	INFUSIÓN O INYECCIÓN DE GLOBULINA INMUNE RH (99.1.1.), DE GAMMA GLOBULINA O SUEROS INMUNES (99.1.4.), INMUNIZACIÓN PARA ALERGIAS (99.1.2.)
99.3.1.	VACUNACIÓN E INOCULACIÓN PROFILÁCTICA CONTRA CIERTAS ENFERMEDADES BACTERIANAS
99.3.1.01	VACUNACIÓN CONTRA CÓLERA
99.3.1.02	VACUNACIÓN CONTRA TUBERCULOSIS [BCG]
99.3.1.03	VACUNACIÓN CONTRA MENINGOCOCO (AC o BC)
99.3.1.04	VACUNACIÓN CONTRA Haemophilus influenza tipo b
99.3.1.05	ADMINISTRACIÓN DE TOXOIDE DIFTÉRICO
Excluye:	ADMINISTRACIÓN DE ANTITOXINA DIFTÉRICA (99.4.3.), VACUNAS COMBINADA QUE LO INCLUYEN (99.3.1.07, 99.3.1.09 - 99.3.1.14)
99.3.1.06	VACUNACIÓN CONTRA NEUMOCOCO
99.3.1.07	ADMINISTRACIÓN DE TOXOIDE DE TÉTANOS
Excluye:	ADMINISTRACIÓN DE ANTITOXINA TETÁNICA (99.4.1.), VACUNAS COMBINADA QUE LO INCLUYEN (99.3.1.07, 99.3.1.09 - 99.3.1.14)
99.3.1.20	VACUNACIÓN COMBINADA CONTRA TÉTANOS Y DIFTERIA [Td]
99.3.1.21	VACUNACIÓN COMBINADA CONTRA FIEBRE TIFOIDEA Y PARATIFOIDEA [TAB]
99.3.1.22	VACUNACIÓN COMBINADA CONTRA DIFTERIA, TÉTANOS Y TOS FERINA [DPT]
99.3.1.23	VACUNACIÓN COMBINADA CONTRA Haemophilus influenza tipo b, DIFTERIA, TÉTANOS Y TOS FERINA (TETRAVALENTE)
99.3.1.24	VACUNACIÓN COMBINADA CONTRA DIFTERIA, TÉTANOS, TOS FERINA y Hepatitis B (TETRAVALENTE)

Continuación de la resolución "Por la cual se establece la Clasificación Única de Procedimientos en Salud - CUPS para la vigencia 2023"

CÓDIGO	DESCRIPCIÓN
99.3.1.25	VACUNACIÓN COMBINADA CONTRA DIFTERIA, TÉTANOS, TOS FERINA y POLIOMELITIS (IVP)
99.3.1.30	VACUNACIÓN COMBINADA CONTRA Haemophilus influenza tipo b, DIFTERIA, TÉTANOS, TOS FERINA Y Hepatitis B (PENTAVALENTE)
99.3.1.31	VACUNACIÓN COMBINADA CONTRA Haemophilus influenza tipo b, DIFTERIA, TÉTANOS, TOS FERINA Y POLIOMELITIS IVP (PENTAVALENTE)
<b>99.3.5.</b>	<b>VACUNACIÓN E INOCULACIÓN PROFILÁCTICA CONTRA CIERTAS ENFERMEDADES VÍRICAS</b>
99.3.5.01	VACUNACIÓN CONTRA POLIOMIELITIS (VOP O IVP)
99.3.5.02	VACUNACIÓN CONTRA Hepatitis A
99.3.5.03	VACUNACIÓN CONTRA Hepatitis B
99.3.5.04	VACUNACIÓN CONTRA FIEBRE AMARILLA
99.3.5.05	VACUNACIÓN CONTRA RABIA
99.3.5.06	VACUNACIÓN CONTRA SARAMPION
<b>Excluye:</b>	<b>VACUNA COMBINADA CONTRA SARAMPION, PAROTIDITIS, RUBÉOLA (99.3.5.22)</b>
99.3.5.07	VACUNACIÓN CONTRA PAROTIDITIS
<b>Excluye:</b>	<b>VACUNA COMBINADA CONTRA SARAMPION, PAROTIDITIS, RUBÉOLA (99.3.5.22)</b>
99.3.5.08	VACUNACIÓN CONTRA RUBEOLA
<b>Excluye:</b>	<b>VACUNA COMBINADA CONTRA SARAMPION, PAROTIDITIS, RUBÉOLA (99.3.5.22)</b>
99.3.5.09	VACUNACIÓN CONTRA VARICELA
99.3.5.10	VACUNACIÓN CONTRA INFLUENZA
99.3.5.12	VACUNACIÓN CONTRA ROTAVIRUS
99.3.5.13	VACUNACIÓN CONTRA VIRUS Papiloma Humano [VPH]
99.3.5.20	VACUNACIÓN COMBINADA CONTRA SARAMPION Y RUBÉOLA [SR] (DOBLE VIRAL)
99.3.5.21	VACUNACIÓN COMBINADA CONTRA Hepatitis A Y Hepatitis B
99.3.5.22	VACUNACIÓN COMBINADA CONTRA SARAMPION, PAROTIDITIS Y RUBÉOLA [SRP] (TRIPLE VIRAL)
99.3.5.23	VACUNACIÓN CONTRA OTRO VIRUS (ESPECÍFICO)
<b>Excluye:</b>	<b>OTRAS VACUNACIONES DEL PROGRAMA AMPLIADO DE INMUNIZACIONES U OTRAS INMUNIZACIONES PARA ENFERMEDADES VÍRICAS QUE YA ESTÉN DETERMINADAS EN ESTA LISTA TABULAR</b>
<b>99.4.</b>	<b>ADMINISTRACIÓN PROFILÁCTICA DE ANTITOXINAS</b>
<b>99.4.1.</b>	<b>ADMINISTRACIÓN DE ANTITOXINA TETÁNICA</b>
99.4.1.00	ADMINISTRACIÓN DE ANTITOXINA TETÁNICA SOD
<b>99.4.2.</b>	<b>ADMINISTRACIÓN DE ANTITOXINA DE BOTULISMO</b>
99.4.2.00	ADMINISTRACIÓN DE ANTITOXINA DE BOTULISMO SOD
<b>99.4.3.</b>	<b>ADMINISTRACIÓN DE ANTITOXINA DIFTÉRICA</b>
99.4.3.00	ADMINISTRACIÓN DE ANTITOXINA DIFTÉRICA SOD
<b>99.5.</b>	<b>VACUNACIÓN E INOCULACIÓN PROFILÁCTICA CONTRA OTRAS ENFERMEDADES</b>
<b>99.5.1.</b>	<b>VACUNACIÓN CONTRA MALARIA</b>
99.5.1.01	VACUNACIÓN CONTRA LA MALARIA
<b>99.5.2.</b>	<b>OTRAS VACUNACIONES DEL PROGRAMA AMPLIADO DE INMUNIZACIONES</b>
99.5.2.01	OTRA VACUNACIÓN DEL PROGRAMA AMPLIADO DE INMUNIZACIONES
99.5.2.02	ADMINISTRACIÓN VACUNA SARS CoV 2 [COVID-19]
<b>99.6.</b>	<b>CONVERSIÓN DEL RITMO CARDÍACO</b>
<b>Excluye:</b>	<b>MASAJE CARDÍACO A TÓRAX ABIERTO (37.9.1.)</b>
<b>99.6.1.</b>	<b>CARDIOVERSIÓN ELÉCTRICA</b>
<b>Incluye:</b>	<b>DESFIBRILACIÓN, CONVERSIÓN A RITMO SINUSAL, CARDIOVERSIÓN EXTERNA, ESTIMULACIÓN CON ELECTRODOS EXTERNOS</b>
99.6.1.01	CARDIOVERSIÓN ELÉCTRICA A TÓRAX CERRADO ELECTIVA
99.6.1.02	CARDIOVERSIÓN ELÉCTRICA A TÓRAX CERRADO
<b>99.6.3.</b>	<b>MASAJE CARDÍACO A TÓRAX CERRADO</b>
<b>Incluye:</b>	<b>MASAJE CARDÍACO EXTERNO MANUAL</b>
99.6.3.00	MASAJE CARDÍACO A TÓRAX CERRADO SOD
<b>99.6.4.</b>	<b>ESTIMULACIÓN DE SENO CAROTÍDEO</b>
99.6.4.00	ESTIMULACIÓN DE SENO CAROTÍDEO SOD

Continuación de la resolución "Por la cual se establece la Clasificación Única de Procedimientos en Salud - CUPS para la vigencia 2023"

CÓDIGO	DESCRIPCIÓN
99.6.9.	OTRA CONVERSIÓN DEL RITMO CARDÍACO O RESUCITACIÓN CARDIOPULMONAR
99.6.9.01	OTRA CONVERSIÓN DE RITMO CARDÍACO O RESUCITACIÓN CARDIOPULMONAR
99.7.	PROCEDIMIENTOS PROFILÁCTICOS EN SALUD ORAL
99.7.0.	PROCEDIMIENTOS DE HIGIENE ORAL
99.7.0.01	PROFILAXIS DENTAL O PULIDO CORONAL
99.7.0.02	CONTROL DE PLACA DENTAL
99.7.1.	APLICACIÓN DE SUSTANCIAS PREVENTIVAS EN DIENTES
99.7.1.03	TOPICACIÓN DE FLÚOR EN GEL
99.7.1.04	TOPICACIÓN DE FLÚOR EN SOLUCIÓN
99.7.1.05	APLICACIÓN DE RESINA PREVENTIVA
99.7.1.06	TOPICACIÓN DE FLÚOR EN BARNIZ
99.7.1.07	APLICACIÓN DE SELLANTES
99.7.3.	CONTROL MECÁNICO DE PLACA CALCIFICADA
Incluye:	MEDICIÓN Y ELIMINACIÓN DE CÁLCULOS O PLACA, PULIDO Y DESBRIDAMIENTO NO QUIRÚRGICO DE DIENTES O DETARTRAJE
99.7.3.01	DETARTRAJE SUPRAGINGIVAL
99.8.	PROCEDIMIENTOS FÍSICOS MISCELÁNEOS
99.8.0.	MONITOREO Y CONTROL DE TEMPERATURA PERIOPERATORIA
Excluye:	AQUELLA QUE HACE PARTE DE OTRO PROCEDIMIENTO (OMITIR CÓDIGO)
99.8.0.01	MONITOREO Y CONTROL DE HIPOTERMIA PERIOPERATORIA CON USO DE COBIJAS CONVECTIVAS
99.8.0.02	MONITOREO Y CONTROL DE HIPOTERMIA PERIOPERATORIA CON USO DE CALENTADORES DE LÍQUIDOS
99.8.0.03	MONITOREO Y CONTROL DE HIPOTERMIA PERIOPERATORIA CON USO DE CALENTADORES ARTERIOVENOSOS
99.8.0.04	MONITOREO Y CONTROL DE HIPOTERMIA PERIOPERATORIA CON USO DE COLCHONES CALENTADORES
99.8.0.05	SEGUIMIENTO Y CONTROL DE TEMPERATURA PERIOPERATORIA
99.8.1.	MONITOREO Y CONTROL DE HIPOTERMIA
Incluye:	AQUELLA EN TRATAMIENTO DE HIPERTERMIA MALIGNA ENTRE OTRAS CAUSAS
99.8.1.01	MONITOREO Y CONTROL DE HIPOTERMIA CENTRAL
99.8.1.02	MONITOREO Y CONTROL DE HIPOTERMIA LOCAL
99.8.2.	OTROS MONITOREOS
99.8.2.01	MONITOREO DE LA PROFUNDIDAD ANESTÉSICA
99.8.2.02	MONITOREO DEL ESTADO DE LA RELAJACIÓN MUSCULAR (UNIÓN MIONEURAL)
99.8.2.03	MONITOREO DE LA PERFUSIÓN TISULAR
99.8.2.04	MONITOREO DE OXIGENACIÓN CEREBRAL
99.8.2.05	MONITOREO DE FLUJO SANGUÍNEO CEREBRAL
99.8.2.06	MONITOREO DE METABOLISMO CEREBRAL
99.8.2.07	MONITOREO DE PRESIÓN INTRACRANEAL
99.8.3.	FOTOTERAPIAS
99.8.3.01	FOTOTERAPIA CONTINUA
99.8.3.03	FOTOTERAPIA INTERMITENTE
99.8.3.04	FOTOQUIMIOTERAPIA
99.8.3.05	FOTOFÉRESIS
99.8.5.	MONITOREO Y CONTROL DE HIPERTERMIA (TERAPIA COMPLEMENTARIA)
99.8.5.01	MONITOREO Y CONTROL DE HIPERTERMIA INDUCIDA (TERAPIA COMPLEMENTARIA)
Incluye:	HIPERTERMIA COMO TERAPIA COMPLEMENTARIA INDUCIDA POR ULTRASONIDO, RADIOFRECUENCIA DE BAJA ENERGÍA, ESTILETES INTERSTICIALES U OTROS MEDIOS EN EL TRATAMIENTO DEL CÁNCER
Simultáneo:	CUALQUIER QUIMIOTERAPIA (99.2.5.) O RADIOTERAPIA (92.2.)
99.8.7.	OTROS PROCEDIMIENTOS MISCELÁNEOS DE APOYO
99.8.7.01	SOPORTE ANESTÉSICO PARA CONSULTA O APOYO DIAGNÓSTICO
Excluye:	EL SOPORTE ANESTÉSICO PARA PROCEDIMIENTOS QUIRÚRGICOS
99.8.7.02	SOPORTE DE SEDACIÓN PARA CONSULTA O APOYO DIAGNÓSTICO
Excluye:	EL SOPORTE DE SEDACIÓN PARA PROCEDIMIENTOS QUIRÚRGICOS
99.8.7.03	MAPEO CORPORAL AUTOMATIZADO

Continuación de la resolución "Por la cual se establece la Clasificación Única de Procedimientos en Salud – CUPS para la vigencia 2023"

CÓDIGO	DESCRIPCIÓN
99.9.	PROCEDIMIENTOS DE MEDICINA Y TERAPIAS ALTERNATIVAS Y COMPLEMENTARIAS
99.9.2.	TERAPIA DE FILTROS
99.9.2.00	TERAPIA DE FILTROS SOD
99.9.3.	PROCEDIMIENTOS DE MEDICINA TRADICIONAL CHINA
99.9.3.01	ACUPUNTURA
99.9.4.	PROCEDIMIENTOS NEURALTERAPEUTICOS
99.9.4.01	NEURALTERAPIA SUPERFICIAL (INFILTRACIÓN)
99.9.4.02	NEURALTERAPIA PROFUNDA (INFILTRACIÓN)

Continuación de la resolución "Por la cual se establece la Clasificación Única de Procedimientos en Salud - CUPS para la vigencia 2023"

**ANEXO 3**

**"CÓDIGOS ESPECIALES PARA REPORTE POBLACIÓN INDÍGENA"**

<b>CÓDIGO</b>	<b>DESCRIPCIÓN</b>
S50001	CASA DE PASO
S50002	GUÍAS BILINGÜES
S50003	ACCIONES INDIVIDUALES DE MEDICINA TRADICIONAL
S50004	ACCIONES INDIVIDUALES DE ADECUACIÓN SOCIOCULTURAL DE LOS SERVICIOS DE SALUD NO INDÍGENA
S50005	ACCIONES INDIVIDUALES DE PROMOCIÓN Y PREVENCIÓN EN SALUD INDÍGENA
S50007	TRANSPORTE URBANO
S50008	TRANSPORTE INTERMUNICIPAL TERRESTRE
S50009	TRANSPORTE INTERMUNICIPAL FLUVIAL



Continuación de la resolución "Por la cual se establece la Clasificación Única de Procedimientos en Salud – CUPS para la vigencia 2023"

**ANEXO 4**

**“CÓDIGOS PARA EL REPORTE DE OTRAS PRESTACIONES EN SALUD”**

<b>CÓDIGO</b>	<b>DESCRIPCIÓN</b>
10B001	INTERNACIÓN COMPLEJIDAD BAJA HABITACIÓN UNIPERSONAL (INCLUYE AISLAMIENTO)
10B002	INTERNACIÓN COMPLEJIDAD BAJA HABITACIÓN BIPERSONAL
10B003	INTERNACIÓN COMPLEJIDAD BAJA TRES CAMAS
10B004	INTERNACIÓN COMPLEJIDAD BAJA CUATRO O MAS CAMAS
10M001	INTERNACIÓN COMPLEJIDAD MEDIANA HABITACIÓN UNIPERSONAL (INCLUYE AISLAMIENTO)
10M002	INTERNACIÓN COMPLEJIDAD MEDIANA HABITACIÓN BIPERSONAL
10M003	INTERNACIÓN COMPLEJIDAD MEDIANA HABITACIÓN TRES CAMAS
10M004	INTERNACIÓN COMPLEJIDAD MEDIANA HABITACIÓN CUATRO O MÁS CAMAS
10A001	INTERNACIÓN COMPLEJIDAD ALTA HABITACIÓN UNIPERSONAL (INCLUYE AISLAMIENTO)
10A002	INTERNACIÓN COMPLEJIDAD ALTA HABITACIÓN BIPERSONAL
10A003	INTERNACIÓN COMPLEJIDAD ALTA TRES CAMAS
10A004	INTERNACIÓN COMPLEJIDAD ALTA CUATRO O MÁS CAMAS
10A005	INTERNACIÓN EN UNIDAD DE TRASPLANTE
108A01	INTERNACIÓN EN UNIDAD DE CUIDADO INTENSIVO NEONATAL
109A01	INTERNACIÓN EN UNIDAD DE CUIDADO INTENSIVO PEDIÁTRICO
125A01	INTERNACIÓN EN UNIDAD DE CUIDADO INTENSIVO PACIENTE QUEMADO PEDIÁTRICO
110A01	INTERNACIÓN EN UNIDAD DE CUIDADO INTENSIVO ADULTOS
111A01	INTERNACIÓN EN UNIDAD DE CUIDADO INTENSIVO PACIENTE QUEMADO ADULTOS
105M01	INTERNACIÓN EN UNIDAD DE CUIDADO INTERMEDIO NEONATAL
106M01	INTERNACIÓN EN UNIDAD DE CUIDADO INTERMEDIO PEDIÁTRICO
106M02	INTERNACIÓN EN UNIDAD DE CUIDADO INTERMEDIO PACIENTE QUEMADO PEDIÁTRICO
107M01	INTERNACIÓN EN UNIDAD DE CUIDADO INTERMEDIO ADULTO
107M02	INTERNACIÓN EN UNIDAD DE CUIDADO INTERMEDIO PACIENTE QUEMADO ADULTO
120N01	INTERNACIÓN EN UNIDAD DE CUIDADO BÁSICO NEONATAL (CUNA O INCUBADORA)
121B01	INTERNACIÓN DE PACIENTE CRÓNICO TERMINAL SIN VENTILADOR COMPLEJIDAD BAJA
121M01	INTERNACIÓN DE PACIENTE CRÓNICO TERMINAL SIN VENTILADOR COMPLEJIDAD MEDIANA
121M02	INTERNACIÓN DE PACIENTE CRÓNICO TERMINAL CON VENTILADOR COMPLEJIDAD MEDIANA
126M01	INTERNACIÓN EN UNIDAD DE SALUD MENTAL (INCLUYE CONSUMO DE SUSTANCIAS PSICOACTIVAS) COMPLEJIDAD MEDIANA HABITACIÓN UNIPERSONAL
126M02	INTERNACIÓN EN UNIDAD DE SALUD MENTAL (INCLUYE CONSUMO DE SUSTANCIAS PSICOACTIVAS) COMPLEJIDAD MEDIANA HABITACIÓN BIPERSONAL
126M03	INTERNACIÓN EN UNIDAD DE SALUD MENTAL (INCLUYE CONSUMO DE SUSTANCIAS PSICOACTIVAS) COMPLEJIDAD MEDIANA HABITACIÓN TRES CAMAS
126M04	INTERNACIÓN EN UNIDAD DE SALUD MENTAL (INCLUYE CONSUMO DE SUSTANCIAS PSICOACTIVAS) COMPLEJIDAD MEDIANA HABITACIÓN CUATRO O MÁS CAMAS
126A01	INTERNACIÓN EN UNIDAD DE SALUD MENTAL (INCLUYE CONSUMO DE SUSTANCIAS PSICOACTIVAS) COMPLEJIDAD ALTA HABITACIÓN UNIPERSONAL
126A02	INTERNACIÓN EN UNIDAD DE SALUD MENTAL (INCLUYE CONSUMO DE SUSTANCIAS PSICOACTIVAS) COMPLEJIDAD ALTA HABITACIÓN BIPERSONAL
126A03	INTERNACIÓN EN UNIDAD DE SALUD MENTAL (INCLUYE CONSUMO DE SUSTANCIAS PSICOACTIVAS) COMPLEJIDAD ALTA HABITACIÓN TRES CAMAS

Continuación de la resolución "Por la cual se establece la Clasificación Única de Procedimientos en Salud – CUPS para la vigencia 2023"

CÓDIGO	DESCRIPCIÓN
126A04	INTERNACIÓN EN UNIDAD DE SALUD MENTAL (INCLUYE CONSUMO DE SUSTANCIAS PSICOACTIVAS) COMPLEJIDAD ALTA HABITACIÓN CUATRO O MÁS CAMAS
820P01	INTERNACIÓN PARCIAL EN INSTITUCIÓN NO HOSPITALARIA
124P01	INTERNACIÓN PARCIAL EN INSTITUCIÓN HOSPITALARIA
601A01	TRASLADO ASISTENCIAL BÁSICO ACUÁTICO PRIMARIO
601A02	TRASLADO ASISTENCIAL BÁSICO ACUÁTICO SECUNDARIO
601T01	TRASLADO ASISTENCIAL BÁSICO TERRESTRE PRIMARIO
601T02	TRASLADO ASISTENCIAL BÁSICO TERRESTRE SECUNDARIO
602A01	TRASLADO ASISTENCIAL MEDICALIZADO ACUÁTICO PRIMARIO
602A02	TRASLADO ASISTENCIAL MEDICALIZADO ACUÁTICO SECUNDARIO
602E01	TRASLADO ASISTENCIAL MEDICALIZADO AÉREO PRIMARIO
602E02	TRASLADO ASISTENCIAL MEDICALIZADO AÉREO SECUNDARIO
602T01	TRASLADO ASISTENCIAL MEDICALIZADO TERRESTRE PRIMARIO
602T02	TRASLADO ASISTENCIAL MEDICALIZADO TERRESTRE SECUNDARIO
818S01	ATENCIÓN PREHOSPITALARIA SIN TRASLADO DEL PACIENTE
T34001	TRANSPORTE NO ASISTENCIAL DEL PACIENTE (SIN APH O APOYO TERAPÉUTICO DURANTE EL TRASLADO)
T34002	TRANSPORTE NO ASISTENCIAL ACUÁTICO EN ZONA DE DISPERSIÓN
T34003	TRANSPORTE NO ASISTENCIAL AÉREO EN ZONA DE DISPERSIÓN
T34004	TRANSPORTE NO ASISTENCIAL TERRESTRE EN ZONA DE DISPERSIÓN
2DS001	DERECHOS DE SALA DE CIRUGÍA (QUIRÓFANOS)
5DSB01	DERECHOS DE SALA DE OBSERVACIÓN EN URGENCIAS COMPLEJIDAD BAJA
5DSM01	DERECHOS DE SALA DE OBSERVACIÓN EN URGENCIAS COMPLEJIDAD MEDIANA
5DSA01	DERECHOS DE SALA DE OBSERVACIÓN EN URGENCIAS COMPLEJIDAD ALTA
5DS002	DERECHOS DE SALA DE CURACIONES O PROCEDIMIENTOS
5DS003	DERECHOS DE SALA DE PEQUEÑA CIRUGÍA (SUTURAS)
5DS004	DERECHOS DE SALA DE YESOS
7DS001	DERECHOS DE SALA DE DIÁLISIS PERITONEAL
7DS002	DERECHOS DE SALA DE HEMODIÁLISIS
7DS003	DERECHOS DE SALA DE HEMODINAMIA
7DS004	DERECHOS DE SALA DE PROCEDIMIENTOS ENDOSCÓPICOS
7DS005	DERECHOS DE SALA DE QUIMIOTERAPIA
7DS006	DERECHOS DE SALA DE PROCEDIMIENTOS ESPECIAL
90DS01	DERECHOS DE SALA DE PARTO

Continuación de la resolución "Por la cual se establece la Clasificación Única de Procedimientos en Salud – CUPS para la vigencia 2023"

**ANEXO 5**

**"CÓDIGOS PARA EL REPORTE DE INFORMACIÓN DE INTERVENCIONES COLECTIVAS"**

CÓDIGO	DESCRIPCIÓN
I1	<b>PROMOCIÓN O FOMENTO DE LA SALUD</b>
I10	<b>INFORMACIÓN EN SALUD</b>
Incluye:	FOMENTO DE LA DONACIÓN DE ÓRGANOS O TEJIDOS, COMO SANGRE Y SUS COMPONENTES
Excluye:	PROCEDIMIENTOS E INTERVENCIONES EN SEGURIDAD Y SALUD EN EL TRABAJO (Anexo 7)
I100	<b>INFORMACIÓN EN SALUD AMBIENTAL</b>
I10001	INFORMACIÓN EN SALUD PARA EL CUIDADO DEL AMBIENTE
I10003	INFORMACIÓN PARA LA SALUD SOBRE AGUA APTA PARA CONSUMO HUMANO
I10004	INFORMACIÓN PARA LA SALUD DE MANEJO DE SUSTANCIAS Y PRODUCTOS QUÍMICOS
I10005	INFORMACIÓN PARA LA SALUD DE ASPECTOS RELACIONADOS CON LA CALIDAD DEL AIRE
I10006	INFORMACIÓN PARA LA SALUD EN SANEAMIENTO BÁSICO
I10007	INFORMACIÓN PARA LA SALUD EN PREVENCIÓN EN ACCIDENTES EN EL HOGAR
I10008	INFORMACIÓN PARA LA SALUD DE MANEJO DE RESIDUOS PELIGROSOS
I10009	INFORMACIÓN PARA LA SALUD DE PREVENCIÓN DE LA RADIACIÓN ULTRAVIOLETA (RUV)
I10010	INFORMACIÓN PARA LA SALUD PARA LA PROMOCIÓN DE LA MOVILIDAD SALUDABLE
I10011	INFORMACIÓN PARA LA SALUD DIRIGIDA A USUARIOS Y CONSUMIDORES PARA LA SEGURIDAD SANITARIA
I101	<b>INFORMACIÓN EN SALUD MENTAL Y CONVIVENCIA SOCIAL</b>
I10101	INFORMACIÓN EN SALUD PARA LA PROMOCIÓN DE LA SALUD MENTAL
I10102	INFORMACIÓN EN SALUD PARA LA SANA CONVIVENCIA Y EL TEJIDO SOCIAL
I10103	INFORMACIÓN EN SALUD PARA LA PREVENCIÓN DE LA VIOLENCIA
I10104	INFORMACIÓN EN SALUD PARA EL FORTALECIMIENTO DE FACTORES PROTECTORES FRENTE AL CONSUMO DE SUSTANCIAS PSICOACTIVAS
I10105	INFORMACIÓN EN SALUD PARA LA REDUCCIÓN DE RIESGOS Y DAÑOS EN RELACIÓN AL CONSUMO DE SUSTANCIAS PSICOACTIVAS
I10106	INFORMACIÓN EN SALUD PARA LA REDUCCIÓN DEL AUTOESTIGMA, ESTIGMA SOCIAL Y DISCRIMINACIÓN
I10107	INFORMACIÓN EN SALUD PARA LA PREVENCIÓN DE LA CONDUCTA SUICIDA
I10108	INFORMACIÓN EN SALUD PARA LA PREVENCIÓN DE LA EPILEPSIA (ACCIDENTALIDAD)
I10109	INFORMACIÓN EN SALUD PARA EL DESARROLLO DE HABILIDADES PARA LA VIDA
I10110	INFORMACIÓN EN SALUD PARA LA REDUCCIÓN DE RIESGOS Y DAÑOS EN RELACIÓN AL CONSUMO NOCIVO DE ALCOHOL
I102	<b>INFORMACIÓN EN SALUD SOBRE SEXUALIDAD Y DERECHOS SEXUALES Y REPRODUCTIVOS</b>
I10201	INFORMACIÓN EN SALUD SOBRE EL LIBRE EJERCICIO DE LA SEXUALIDAD, LA IDENTIDAD DE GÉNERO Y LA ORIENTACIÓN SEXUAL
I10202	INFORMACIÓN EN SALUD PARA LA PREVENCIÓN DE VIOLENCIAS POR RAZONES DE GÉNERO Y VIOLENCIAS SEXUALES
I10203	INFORMACIÓN EN SALUD PARA LA PREVENCIÓN DEL EMBARAZO EN LA INFANCIA Y ADOLESCENCIA
I10204	INFORMACIÓN EN SALUD PARA EL USO EFECTIVO DE MÉTODOS ANTICONCEPTIVOS MODERNOS Y ACCESO A LA ANTICONCEPCIÓN
I10205	INFORMACIÓN EN SALUD SOBRE LA PREVENCIÓN DEL ABORTO INSEGURO Y ACCESO A LA INTERRUPCIÓN VOLUNTARIA DEL EMBARAZO
I10206	INFORMACIÓN EN SALUD PARA LA PREVENCIÓN DE ITS, VIH/SIDA Y HEPATITIS
I10207	INFORMACIÓN EN SALUD EN DERECHOS SEXUALES Y REPRODUCTIVOS Y EQUIDAD DE GÉNERO

Continuación de la resolución "Por la cual se establece la Clasificación Única de Procedimientos en Salud – CUPS para la vigencia 2023"

CÓDIGO	DESCRIPCIÓN
I10208	INFORMACIÓN EN SALUD PARA MEJORAR EL ACCESO Y LA CALIDAD DE LOS SERVICIOS DE SALUD A ADOLESCENTES Y JÓVENES
I10209	INFORMACIÓN EN SALUD MATERNA Y PERINATAL
I10210	INFORMACIÓN PARA LA SALUD EN EL AUTORRECONOCIMIENTO DE COMPORTAMIENTOS DE RIESGO PARA LA AUTOEXCLUSIÓN VOLUNTARIA COMO DONANTE DE SANGRE Y TEJIDOS
<b>I103</b>	<b>INFORMACIÓN EN SALUD SOBRE VIDA SALUDABLE Y ENFERMEDADES TRANSMISIBLES</b>
<b>Incluye:</b>	<i>LA REQUERIDA PARA LA DIVULGACIÓN DE LOS PLANES DE ELIMINACIÓN</i>
I10301	INFORMACIÓN EN SALUD EN PREVENCIÓN DE ENFERMEDADES INFECCIOSAS TRANSMITIDAS POR VÍA AÉREA Y CONTACTO DIRECTO
I10302	INFORMACIÓN EN SALUD EN PREVENCIÓN DE ENFERMEDADES INFECCIOSAS TRANSMITIDAS SUELO, AGUA Y ALIMENTOS
I10303	INFORMACIÓN EN SALUD EN PREVENCIÓN DE ENFERMEDADES INFECCIOSAS DESATENDIDAS
I10304	INFORMACIÓN EN SALUD PARA EL FORTALECIMIENTO DE FACTORES PROTECTORES HACIA EL CONTROL DE ENFERMEDADES TRANSMITIDAS POR VECTORES
I10305	INFORMACIÓN EN SALUD PARA EL FORTALECIMIENTO DE FACTORES PROTECTORES HACIA EL CONTROL DE ZONOSIS
I10306	INFORMACIÓN EN SALUD PARA LA PREVENCIÓN DE ENFERMEDADES INFECCIOSAS TRANSMITIDAS POR VÍA SANGUÍNEA
I10307	INFORMACIÓN EN SALUD PARA LA PROMOCIÓN DE LA VACUNACIÓN EN LA POBLACIÓN OBJETO DEL PROGRAMA AMPLIADO DE INMUNIZACIONES - PAI
I10308	INFORMACIÓN EN SALUD PARA LA PROMOCIÓN DE HÁBITOS HIGIÉNICOS
I10309	INFORMACIÓN PARA LA SALUD DIRIGIDO A LA PROMOCIÓN DE LA HIGIENE DE MANOS
I10310	INFORMACIÓN PARA LA SALUD DIRIGIDO A LA PROMOCIÓN DE LA HIGIENE FACIAL
I10311	INFORMACIÓN PARA LA SALUD DIRIGIDO A LA PROMOCIÓN DE LA HIGIENE CORPORAL
<b>I104</b>	<b>INFORMACIÓN EN SALUD SOBRE VIDA SALUDABLE Y ENFERMEDADES NO TRANSMISIBLES</b>
I10401	INFORMACIÓN EN SALUD PARA LA PROMOCIÓN DE LA ACTIVIDAD FÍSICA
I10402	INFORMACIÓN EN SALUD PARA PROMOVER LA CESACIÓN DEL CONSUMO DE TABACO, DERIVADOS Y SUCEDÁNEOS
I10403	INFORMACIÓN EN SALUD PARA LA ALIMENTACIÓN SALUDABLE
I10404	INFORMACIÓN EN SALUD PARA LA PROMOCIÓN DEL CUIDADO E HIGIENE DE LA SALUD BUCAL
I10405	INFORMACIÓN EN SALUD PARA LA PROMOCIÓN DE LA SALUD VISUAL
I10406	INFORMACIÓN EN SALUD PARA LA PROMOCIÓN DE LA SALUD AUDITIVA Y COMUNICATIVA
I10407	INFORMACIÓN EN SALUD PARA EL FORTALECIMIENTO DE FACTORES PROTECTORES HACIA EL CONTROL DE ENFERMEDADES CRÓNICAS ONCOLÓGICAS
I10408	INFORMACIÓN EN SALUD PARA EL FORTALECIMIENTO DE FACTORES PROTECTORES HACIA EL CONTROL DE ENFERMEDADES CRÓNICAS METABÓLICAS
I10409	INFORMACIÓN EN SALUD PARA EL FORTALECIMIENTO DE FACTORES PROTECTORES HACIA EL CONTROL DE ENFERMEDADES CRÓNICAS CARDIOVASCULARES
I10410	INFORMACIÓN EN SALUD PARA EL FORTALECIMIENTO DE FACTORES PROTECTORES HACIA EL CONTROL DE ENFERMEDADES RESPIRATORIAS CRÓNICAS
I10411	INFORMACIÓN EN SALUD PARA EL FORTALECIMIENTO DE FACTORES PROTECTORES HACIA EL CONTROL DE LAS ENFERMEDADES HUÉRFANAS
I10412	INFORMACIÓN EN SALUD PARA LA ADOPCIÓN DE ESTILOS DE VIDA SALUDABLE
I10413	INFORMACIÓN EN SALUD PARA LA PROMOCIÓN DE LA ALIMENTACIÓN EN LA PRIMERA INFANCIA
<b>I105</b>	<b>INFORMACIÓN EN SALUD EN EL ENTORNO LABORAL</b>
I10501	INFORMACIÓN EN SALUD EN PRÁCTICAS DE CUIDADO DE LA SALUD EN EL TRABAJO

Continuación de la resolución "Por la cual se establece la Clasificación Única de Procedimientos en Salud – CUPS para la vigencia 2023"

CÓDIGO	DESCRIPCIÓN
<b>I106</b>	<b>INFORMACIÓN EN SALUD SOBRE LA GESTIÓN DIFERENCIAL DE LAS POBLACIONES VULNERABLES</b>
I10601	INFORMACIÓN EN SALUD EN PRÁCTICAS DE CUIDADO Y CRIANZA
I10602	INFORMACIÓN EN SALUD PARA LA PREPARACIÓN Y AFRONTAMIENTO DE LOS SUCESOS VITALES
I10603	INFORMACIÓN EN SALUD SOBRE MECANISMOS DE PARTICIPACIÓN CIUDADANA
I10604	INFORMACIÓN EN SALUD PARA EL EJERCICIO DEL DERECHO A LA SALUD
I10605	INFORMACIÓN EN SALUD PARA LA PROMOCIÓN DE LA LACTANCIA MATERNA
I10606	INFORMACIÓN EN SALUD PARA EL EJERCICIO DEL DERECHO A LA SALUD Y SUS MECANISMOS DE EXIGIBILIDAD
I10607	INFORMACIÓN EN SALUD EN PRÁCTICAS PARA EL CUIDADO DE LA SALUD
<b>I11</b>	<b>EDUCACIÓN Y COMUNICACIÓN PARA LA SALUD</b>
<b>Excluye:</b>	<i>PROCEDIMIENTOS E INTERVENCIONES EN SEGURIDAD Y SALUD EN EL TRABAJO (Anexo 7)</i>
<b>I110</b>	<b>EDUCACIÓN Y COMUNICACIÓN PARA LA SALUD AMBIENTAL</b>
I11001	EDUCACIÓN Y COMUNICACIÓN PARA EL CUIDADO DEL AMBIENTE
I11003	EDUCACIÓN Y COMUNICACIÓN PARA LA SALUD SOBRE AGUA APTA PARA CONSUMO HUMANO
I11004	EDUCACIÓN Y COMUNICACIÓN PARA LA SALUD DE MANEJO DE SUSTANCIAS Y PRODUCTOS QUÍMICOS
I11005	EDUCACIÓN Y COMUNICACIÓN PARA LA SALUD EN ASPECTOS RELACIONADOS CON LA CALIDAD DEL AIRE
I11006	EDUCACIÓN Y COMUNICACIÓN PARA EL SANEAMIENTO BÁSICO
I11007	EDUCACIÓN Y COMUNICACIÓN PARA LA SALUD EN PREVENCIÓN EN ACCIDENTES EN EL HOGAR
I11008	EDUCACIÓN Y COMUNICACIÓN PARA LA SALUD EN MANEJO DE RESIDUOS PELIGROSOS
I11009	EDUCACIÓN Y COMUNICACIÓN PARA LA SALUD EN PREVENCIÓN DE LA RADIACIÓN ULTRAVIOLETA (RUV)
I11010	EDUCACIÓN Y COMUNICACIÓN PARA LA SALUD EN MOVILIDAD SALUDABLE
I11011	EDUCACIÓN Y COMUNICACIÓN PARA LA SALUD DIRIGIDA A USUARIOS Y CONSUMIDORES DE BIENES Y SERVICIOS DE CADENAS PRODUCTIVAS
I11012	EDUCACIÓN Y COMUNICACIÓN PARA LA SALUD PARA GESTIONAR EL RIESGO DE SU OCUPACIÓN U OFICIO A TRABAJADORES INFORMALES
<b>I111</b>	<b>EDUCACIÓN Y COMUNICACIÓN PARA LA SALUD MENTAL Y CONVIVENCIA SOCIAL</b>
I11101	EDUCACIÓN Y COMUNICACIÓN PARA LA PROMOCIÓN DE LA SALUD MENTAL
I11102	EDUCACIÓN Y COMUNICACIÓN PARA LA SANA CONVIVENCIA Y EL TEJIDO SOCIAL
I11103	EDUCACIÓN Y COMUNICACIÓN EN SALUD PARA LA PREVENCIÓN DE LA VIOLENCIA
I11104	EDUCACIÓN Y COMUNICACIÓN EN SALUD PARA EL FORTALECIMIENTO DE FACTORES PROTECTORES FRENTE AL CONSUMO DE SUSTANCIAS PSICOACTIVAS
I11105	EDUCACIÓN Y COMUNICACIÓN EN SALUD PARA LA REDUCCIÓN DE RIESGOS Y DAÑOS EN RELACIÓN AL CONSUMO DE SUSTANCIAS PSICOACTIVAS
I11106	EDUCACIÓN Y COMUNICACIÓN EN SALUD PARA LA REDUCCIÓN DEL AUTOESTIGMA, ESTIGMA SOCIAL Y DISCRIMINACIÓN
I11107	EDUCACIÓN Y COMUNICACIÓN PARA LA PREVENCIÓN DE LA CONDUCTA SUICIDA
I11108	EDUCACIÓN Y COMUNICACIÓN PARA LA PREVENCIÓN DE LA EPILEPSIA (ACCIDENTALIDAD)
I11109	EDUCACIÓN Y COMUNICACIÓN EN SALUD PARA EL DESARROLLO DE HABILIDADES PARA LA VIDA
I11110	EDUCACIÓN Y COMUNICACIÓN PARA LA PREVENCIÓN DE PROBLEMAS Y TRASTORNOS MENTALES (INCLUIDA LA FORMACIÓN DE PRIMEROS RESPONDIENTES Y PREPARACIÓN PARA EL CUIDADO DE LA SALUD MENTAL EN LA COTIDIANIDAD Y EN SITUACIONES DE EMERGENCIAS SOCIALES Y SANITARIAS)
<b>I112</b>	<b>EDUCACIÓN Y COMUNICACIÓN EN SALUD SOBRE SEXUALIDAD Y DERECHOS SEXUALES Y REPRODUCTIVOS</b>

Continuación de la resolución "Por la cual se establece la Clasificación Única de Procedimientos en Salud – CUPS para la vigencia 2023"

CÓDIGO	DESCRIPCIÓN
I11201	EDUCACIÓN Y COMUNICACIÓN EN SALUD SOBRE EL LIBRE EJERCICIO DE LA SEXUALIDAD, LA IDENTIDAD DE GÉNERO Y LA ORIENTACIÓN SEXUAL
I11202	EDUCACIÓN Y COMUNICACIÓN PARA LA PREVENCIÓN DE VIOLENCIAS DE GÉNERO Y VIOLENCIAS SEXUALES
I11203	EDUCACIÓN Y COMUNICACIÓN PARA LA PREVENCIÓN DEL EMBARAZO EN LA INFANCIA Y ADOLESCENCIA
I11204	EDUCACIÓN Y COMUNICACIÓN PARA EL USO EFECTIVO DE MÉTODOS ANTICONCEPTIVOS MODERNOS Y ACCESO A LA ANTICONCEPCIÓN
I11205	EDUCACIÓN Y COMUNICACIÓN SOBRE LA PREVENCIÓN DEL ABORTO INSEGURO Y ACCESO A LA INTERRUPCIÓN VOLUNTARIA DEL EMBARAZO
I11206	EDUCACIÓN Y COMUNICACIÓN PARA LA PREVENCIÓN DE ITS, VIH/SIDA Y HEPATITIS
I11207	EDUCACIÓN Y COMUNICACIÓN PARA LA SALUD EN DERECHOS SEXUALES Y REPRODUCTIVOS Y EQUIDAD DE GÉNERO
I11208	EDUCACIÓN Y COMUNICACIÓN PARA LA SALUD EN EL AUTORRECONOCIMIENTO DE COMPORTAMIENTOS DE RIESGO PARA LA AUTOEXCLUSIÓN VOLUNTARIA COMO DONANTE DE SANGRE Y TEJIDOS
I113	<b>EDUCACIÓN Y COMUNICACIÓN EN SALUD SOBRE VIDA SALUDABLE Y ENFERMEDADES TRANSMISIBLES</b>
Incluye:	<i>LA REQUERIDA PARA LA DIVULGACIÓN DE LOS PLANES DE ELIMINACIÓN</i>
I11301	EDUCACIÓN Y COMUNICACIÓN EN PREVENCIÓN DE ENFERMEDADES INFECCIOSAS TRANSMITIDAS POR VÍA AÉREA Y CONTACTO DIRECTO
I11302	EDUCACIÓN Y COMUNICACIÓN EN PREVENCIÓN DE ENFERMEDADES INFECCIOSAS TRANSMITIDAS SUELO, AGUA Y ALIMENTOS
I11303	EDUCACIÓN Y COMUNICACIÓN EN PREVENCIÓN DE ENFERMEDADES INFECCIOSAS DESATENDIDAS
I11304	EDUCACIÓN Y COMUNICACIÓN PARA EL FORTALECIMIENTO DE FACTORES PROTECTORES HACIA EL CONTROL DE ENFERMEDADES TRANSMITIDAS POR VECTORES
I11305	EDUCACIÓN Y COMUNICACIÓN PARA EL FORTALECIMIENTO DE FACTORES PROTECTORES HACIA EL CONTROL DE ZONOSIS
I11306	EDUCACIÓN Y COMUNICACIÓN DIRIGIDA A LA PREVENCIÓN DE ENFERMEDADES INFECCIOSAS TRANSMITIDAS POR VÍA SANGUÍNEA
I11307	EDUCACIÓN Y COMUNICACIÓN SOBRE ENFERMEDADES INMUNOPREVENIBLES, CUMPLIMIENTO DEL ESQUEMA NACIONAL DE VACUNACIÓN PARA LA PREVENCIÓN, CONTROL Y ELIMINACIÓN DE LAS ENFERMEDADES INMUNOPREVENIBLES
I11308	EDUCACIÓN Y COMUNICACIÓN PARA LA SALUD DIRIGIDO A LA PROMOCIÓN DE HÁBITOS HIGIÉNICOS
I114	<b>EDUCACIÓN Y COMUNICACIÓN EN SALUD SOBRE VIDA SALUDABLE Y ENFERMEDADES NO TRANSMISIBLES</b>
I11401	EDUCACIÓN Y COMUNICACIÓN PARA LA PROMOCIÓN DE LA ACTIVIDAD FÍSICA
I11402	EDUCACIÓN Y COMUNICACIÓN EN SALUD PARA PROMOVER LA CESACIÓN DEL CONSUMO DE TABACO, DERIVADOS Y SUCEDÁNEOS
I11403	EDUCACIÓN Y COMUNICACIÓN EN SALUD PARA LA ALIMENTACIÓN SALUDABLE
I11404	EDUCACIÓN Y COMUNICACIÓN EN SALUD PARA LA PROMOCIÓN DEL CUIDADO E HIGIENE DE LA SALUD BUCAL
I11405	EDUCACIÓN Y COMUNICACIÓN EN SALUD PARA LA PROMOCIÓN DE LA SALUD VISUAL
I11406	EDUCACIÓN Y COMUNICACIÓN EN SALUD PARA LA PROMOCIÓN DE LA SALUD AUDITIVA Y COMUNICATIVA
I11407	EDUCACIÓN Y COMUNICACIÓN PARA EL FORTALECIMIENTO DE FACTORES PROTECTORES HACIA EL CONTROL DE ENFERMEDADES CRÓNICAS ONCOLÓGICAS
I11408	EDUCACIÓN Y COMUNICACIÓN PARA EL FORTALECIMIENTO DE FACTORES PROTECTORES HACIA EL CONTROL DE ENFERMEDADES CRÓNICAS METABÓLICAS
I11409	EDUCACIÓN Y COMUNICACIÓN PARA EL FORTALECIMIENTO DE FACTORES PROTECTORES HACIA EL CONTROL DE ENFERMEDADES CRÓNICAS CARDIOVASCULARES

Continuación de la resolución "Por la cual se establece la Clasificación Única de Procedimientos en Salud – CUPS para la vigencia 2023"

CÓDIGO	DESCRIPCIÓN
111410	EDUCACIÓN Y COMUNICACIÓN PARA EL FORTALECIMIENTO DE FACTORES PROTECTORES HACIA EL CONTROL DE ENFERMEDADES RESPIRATORIAS CRÓNICAS
111411	EDUCACIÓN Y COMUNICACIÓN PARA EL FORTALECIMIENTO DE FACTORES PROTECTORES HACIA EL CONTROL DE LAS ENFERMEDADES HUÉRFANAS
111412	EDUCACIÓN Y COMUNICACIÓN PARA LA ADOPCIÓN DE ESTILOS DE VIDA SALUDABLE
111413	EDUCACIÓN Y COMUNICACIÓN EN SALUD PARA LA IDENTIFICACIÓN TEMPRANA DE SIGNOS, SÍNTOMAS Y SEÑALES DE ALARMA, DE LAS ENFERMEDADES CRÓNICAS ONCOLÓGICAS PEDIÁTRICAS
111414	EDUCACIÓN Y COMUNICACIÓN EN SALUD PARA LA PROMOCIÓN DE LA ALIMENTACIÓN EN LA PRIMERA INFANCIA
1115	<b>EDUCACIÓN Y COMUNICACIÓN PARA LA SALUD EN EL ENTORNO LABORAL</b>
111501	EDUCACIÓN Y COMUNICACIÓN PARA LA SALUD EN PRÁCTICAS DE CUIDADO DE LA SALUD EN EL TRABAJO
1116	<b>EDUCACIÓN Y COMUNICACIÓN EN SALUD PARA LA GESTIÓN DIFERENCIAL DE LAS POBLACIONES VULNERABLES</b>
111601	EDUCACIÓN Y COMUNICACIÓN EN PRÁCTICAS DE CUIDADO Y CRIANZA
111602	EDUCACIÓN Y COMUNICACIÓN PARA LA PREPARACIÓN Y AFRONTAMIENTO DE LOS SUCESOS VITALES
111603	EDUCACIÓN Y COMUNICACIÓN EN PRÁCTICAS PARA EL CUIDADO DE LA SALUD
111604	EDUCACIÓN Y COMUNICACIÓN EN SALUD PARA LA PROMOCIÓN DE HABILIDADES COGNITIVAS
12	<b>PREVENCIÓN E IDENTIFICACIÓN DE EVENTOS DE INTERÉS EN SALUD PÚBLICA</b>
120	<b>PREVENCIÓN DE EVENTOS DE INTERÉS EN SALUD PÚBLICA</b>
1201	<b>ENTREGA O DISPENSACIÓN DE MEDICAMENTOS, INSUMOS O DISPOSITIVOS DE USO MASIVO O DIRIGIDO, PARA LA PREVENCIÓN, CONTROL O ELIMINACIÓN DE EVENTOS DE INTERÉS EN SALUD PÚBLICA</b>
120101	ENTREGA O DISPENSACIÓN MASIVA DE DESPARASITANTES PARA LA ELIMINACIÓN DEL COMPLEJO CISTICERCOSIS TENIASIS
120102	ENTREGA O DISPENSACIÓN MASIVA O DIRIGIDA DE DESPARASITANTES PARA EL CONTROL Y LA ELIMINACIÓN DE LAS GEOHELMINTIASIS
120103	ENTREGA O DISPENSACIÓN DE INSUMOS Y MEDICAMENTOS PARA LA PREVENCIÓN Y TRATAMIENTO DE LA TRIQUIIASIS TRACOMATOSA
120104	ENTREGA O DISPENSACIÓN DE MEDICAMENTOS PARA EL CONTROL MASIVO DE LOS ECTOPARÁSITOS
120105	ENTREGA O DISPENSACIÓN DE INSUMOS Y DISPOSITIVOS NECESARIOS PARA LA IMPLEMENTACIÓN DE ESTRATEGIAS DE REDUCCIÓN DE DAÑOS Y RIESGOS EN PERSONAS QUE SE INYECTAN DROGAS
Incluye:	<i>KIT DE INYECCIÓN DE MENOS RIESGO, DE ACUERDO CON LOS LINEAMIENTOS TÉCNICOS VIGENTES</i>
120106	ENTREGA O DISPENSACIÓN DE CONDONES MASCULINOS PARA POBLACIONES VULNERABLES
120107	ENTREGA O DISPENSACIÓN DE MEDICAMENTOS (ESPECÍFICO) PARA LA IMPLEMENTACIÓN DE ESTRATEGIAS DE REDUCCIÓN DE DAÑOS Y RIESGOS EN PERSONAS QUE SE INYECTAN DROGAS
120108	ENTREGA O DISPENSACIÓN DE BIOLÓGICOS (ESPECÍFICO) A NIVEL COLECTIVO PARA INTERVENCIÓN DE BROTES O PLANES INTENSIFICADOS DE CONTROL
1202	<b>PREVENCIÓN Y CONTROL DE ENFERMEDADES TRANSMITIDAS POR VECTORES</b>
120201	IMPLEMENTACIÓN DE ACCIONES RELACIONADAS CON LA ESTRATEGIA DE TOLDILLOS DE LARGA DURACIÓN
120202	INTERVENCIÓN DE FORMAS INMADURAS DE VECTORES DE INTERÉS EN SALUD PÚBLICA (HUEVOS, LARVAS, NINFAS Y PUPAS)
120203	INTERVENCIÓN DE FORMAS ADULTAS DE VECTORES DE INTERÉS EN SALUD PÚBLICA
120204	IMPLEMENTACIÓN DE ACCIONES RELACIONADAS CON ENTREGA DE OTROS INSUMOS (ESPECÍFICO) PARA LA PREVENCIÓN DE ETV
120205	VIGILANCIA Y PREVENCIÓN DE VECTORES CON ENFOQUE COMUNITARIO

Continuación de la resolución "Por la cual se establece la Clasificación Única de Procedimientos en Salud – CUPS para la vigencia 2023"

CÓDIGO	DESCRIPCIÓN
Incluye:	IMPLEMENTACIÓN DE PUESTOS DE RECOLECCIÓN DE TRIATOMINOS COMUNITARIOS
1203	IDENTIFICACIÓN DE EVENTOS DE ALTA EXTERNALIDAD EN POBLACIONES VULNERABLES
Incluye:	DE CONFORMIDAD CON LOS LINEAMIENTOS Y LA NORMATIVIDAD VIGENTE
120301	EXAMEN OCULAR EXTERNO PARA IDENTIFICAR SIGNOS DE TRIQUIASIS TRACOMATOSA
120302	ADMINISTRACIÓN [APLICACIÓN] DE PRUEBA (ESPECÍFICA) PARA CONSUMO DE SUSTANCIAS PSICOACTIVAS A LA POBLACIÓN CON SOSPECHA DE PATRONES DE CONSUMO PROBLEMÁTICO
120303	ADMINISTRACIÓN [APLICACIÓN] DE PRUEBA (ESPECÍFICA) PARA DETECCIÓN TEMPRANA DE TRASTORNOS MENTALES EN ADOLESCENTES, JÓVENES Y ADULTOS
120304	ADMINISTRACIÓN [APLICACIÓN] DE PRUEBA (ESPECÍFICA) PARA LA DETECCIÓN TEMPRANA DE TRASTORNOS MENTALES EN NIÑOS Y NIÑAS
13	INTERVENCIONES Y PROCEDIMIENTOS EN LA COMUNIDAD
130	INTERVENCIONES Y PROCEDIMIENTOS EN LOS ENTORNOS DE VIDA COTIDIANA
1300	REHABILITACIÓN BASADA EN COMUNIDAD
130001	CARACTERIZACIÓN DEL INDIVIDUO Y SU ENTORNO FAMILIAR
Incluye:	IDENTIFICACIÓN DE NECESIDADES EN SALUD MENTAL, FÍSICA Y OPORTUNIDADES DE INCLUSIÓN LABORAL, EDUCATIVAS, ENTRE OTROS
130002	SESIÓN DE GRUPO DE APOYO
130003	SESIÓN GRUPO DE AYUDA MUTUA
130004	VINCULACIÓN A OTRAS REDES DE APOYO
130005	CONTROL A LAS INTERVENCIONES RECIBIDAS
130006	ACOMPANAMIENTO A LA FAMILIA PARA EL MANEJO EN LOS DIFERENTES ENTORNOS
1301	ZONAS DE ORIENTACIÓN Y CENTROS DE ESCUCHA
130101	ACOMPANAMIENTO AL INDIVIDUO Y LA FAMILIA EN LOS CENTROS DE ESCUCHA
130102	ADMINISTRACIÓN [APLICACIÓN] DE ENTREVISTA MOTIVACIONAL
130103	ADMINISTRACIÓN [APLICACIÓN] DE INTERVENCIÓN BREVE
130104	CONTROL Y SEGUIMIENTO DE INTERVENCIONES RECIBIDAS A LAS PERSONAS CON RIESGO IDENTIFICADO EN CONSUMO DE SUSTANCIAS PSICOACTIVAS
130105	ADMINISTRACIÓN [APLICACIÓN] DE PRIMEROS AUXILIOS PSICOLÓGICOS
1302	CONFORMACIÓN Y FORTALECIMIENTO DE REDES FAMILIARES, COMUNITARIAS Y SOCIALES
130201	MAPEO Y CARACTERIZACIÓN DE ACTORES
130202	INTERVENCIONES PARA EL DESARROLLO DE CAPACIDADES A REDES Y ORGANIZACIONES COMUNITARIAS
130203	ESPACIOS SECTORIALES E INTERSECTORIALES PARA TOMA DE DECISIONES EN POLÍTICAS PÚBLICAS
130204	CONFORMACIÓN Y FORTALECIMIENTO DE REDES FAMILIARES, COMUNITARIAS Y SOCIALES PARA LA PROMOCIÓN DE LOS COMPONENTES DE SALUD AMBIENTAL
130205	CONFORMACIÓN Y FORTALECIMIENTO DE REDES FAMILIARES, COMUNITARIAS Y SOCIALES PARA PROMOCIÓN DE LA LACTANCIA MATERNA Y ALIMENTACIÓN COMPLEMENTARIA
130206	CONFORMACIÓN DE INSTANCIAS ORGANIZATIVAS PARA LA FORMALIZACIÓN DEL TRABAJADOR INFORMAL
1303	CARACTERIZACIÓN SOCIAL Y AMBIENTAL EN ENTORNOS DE VIDA COTIDIANA
130301	CARACTERIZACIÓN DEL ENTORNO LABORAL CON ÉNFASIS EN LA INFORMALIDAD
Excluye:	PROCEDIMIENTOS E INTERVENCIONES EN SEGURIDAD Y SALUD EN EL TRABAJO (Anexo 7)
130302	CARACTERIZACIÓN DEL ENTORNO HOGAR
130303	CARACTERIZACIÓN DEL ENTORNO EDUCATIVO
130304	CARACTERIZACIÓN DEL ENTORNO COMUNITARIO



Continuación de la resolución "Por la cual se establece la Clasificación Única de Procedimientos en Salud – CUPS para la vigencia 2023"

**ANEXO TÉCNICO 6**

**"CÓDIGOS PARA EL REPORTE DE INFORMACIÓN DE GESTIÓN EN SALUD PÚBLICA"**

<b>CÓDIGO</b>	<b>DESCRIPCIÓN</b>
<b>A11</b>	<b>POLÍTICAS PÚBLICAS SALUDABLES</b>
<b>Incluye:</b>	LA ADOPCIÓN DE MEDIDAS QUE FAVORECEN O FOMENTAN COMPORTAMIENTOS SALUDABLES, QUE PUEDEN SER PROMULGADAS O APLICADAS EN SECTORES DIFERENTES AL DE SALUD LA CONSTRUCCIÓN DE ESPACIOS SALUDABLES (MUNICIPIOS O ESCUELAS SALUDABLES) E INTEGRA ACCIONES DE SALUD, EDUCACIÓN, ICBF Y OTROS SECTORES PARA MEJORAR LA CALIDAD DE VIDA DE LA COMUNIDAD; SENSIBILIZAR, APOYAR Y CONCERTAR ACCIONES DIRIGIDAS A FOMENTAR UNA CULTURA DE LA CONVIVENCIA PACÍFICA EN EL ÁMBITO COMUNITARIO Y FAMILIAR
<b>A110</b>	<b>ELABORACIÓN DEL DIAGNÓSTICO INTERSECTORIAL</b>
A11001	ANÁLISIS Y PRIORIZACIÓN
A11002	ALTERNATIVA DE SOLUCIÓN CONCERTADA
A11003	PLANEACIÓN
A11004	EJECUCIÓN
A11005	EVALUACIÓN Y SEGUIMIENTO
<b>A111</b>	<b>ASISTENCIA TÉCNICA DEPARTAMENTAL O MUNICIPAL</b>
A11110	EVALUACIÓN Y SEGUIMIENTO DEPARTAMENTAL O MUNICIPAL
<b>A20</b>	<b>GESTIÓN EN PREVENCIÓN Y CONTROL DE LA ENFERMEDAD</b>
<b>A200</b>	<b>ASISTENCIA TÉCNICA EN PREVENCIÓN Y CONTROL DE LA ENFERMEDAD</b>
A20001	APOYO A LA VIGILANCIA DE INDICADORES DE PROTECCIÓN ESPECÍFICA Y DETECCIÓN TEMPRANA
<b>Incluye:</b>	NIVEL NACIONAL Y DEPARTAMENTAL; AQUELLAS ATENCIONES EN SALUD ESTABLECIDAS POR EL CONSEJO NACIONAL DE SEGURIDAD SOCIAL Y CONTENIDAS EN EL ACUERDO 117/98 (ARTÍCULOS 5º, 6º), RESOLUCIÓN 412/2000 O REGLAMENTACIÓN VIGENTE
A20002	ADQUISICIÓN Y ADMINISTRACIÓN DE INSUMOS Y BIOLÓGICOS
<b>Incluye:</b>	DISTRIBUCIÓN, ALMACENAMIENTO; NIVEL NACIONAL, DEPARTAMENTAL O MUNICIPAL PARA LEPROA, TUBERCULOSIS, MALARIA, DENGUE, LEISHMANIASIS ENTRE OTRAS ENFERMEDADES DE INTERÉS EN SALUD PÚBLICA
<b>A21</b>	<b>PROTECCIÓN ESPECÍFICA</b>
<b>Incluye:</b>	HACE REFERENCIA A LA APLICACIÓN DE ACCIONES O TECNOLOGÍAS QUE PERMITAN Y LOGREN EVITAR LA APARICIÓN INICIAL DE LA ENFERMEDAD MEDIANTE LA PROTECCIÓN FRENTE AL RIESGO AQUELLA PARA LA PROTECCIÓN DE LA SALUD DE LOS TRABAJADORES
<b>A211</b>	<b>VACUNACIÓN</b>
A21101	MONITOREO Y VIGILANCIA DE COBERTURAS DEL ESQUEMA PROGRAMA AMPLIADO DE INMUNIZACIONES
A21102	MONITOREO Y VIGILANCIA DE COBERTURA PARA CONTROL DE RABIA (CANINA Y HUMANA) Y ENCEFALITIS EQUINA
<b>A3</b>	<b>VIGILANCIA EN SALUD PÚBLICA</b>
<b>Incluye:</b>	EL SISTEMA QUE DA CUENTA DEL CONJUNTO DE USUARIOS, NORMAS, PROCEDIMIENTOS Y RECURSOS ORGANIZADOS PARA LA RECOPIACIÓN, ANÁLISIS, INTERPRETACIÓN Y DIVULGACIÓN SISTEMÁTICA Y OPORTUNA DE INFORMACIÓN SOBRE EVENTOS DE SALUD, PARA EL USO EN LA ORIENTACIÓN DE LA TOMA DE DECISIONES EN SALUD PÚBLICA DENTRO DEL SGSSS INCLUYENDO LOS REGÍMENES ESPECIALES ES UNA ESTRATEGIA EN SALUD PÚBLICA POR LA CUAL LA AUTORIDAD SANITARIA PUEDE CUMPLIR SU FUNCIÓN DE GARANTIZAR LA SALUD COLECTIVA BAJO LA RESPONSABILIDAD DE LAS ENTIDADES TERRITORIALES
<b>A30</b>	<b>INTERVENCIÓN DE VIGILANCIA RUTINARIA EN SALUD PÚBLICA</b>
<b>A300</b>	<b>VIGILANCIA DE EVENTOS DE INTERÉS EN SALUD PÚBLICA</b>
A30001	RECOLECCIÓN, ANÁLISIS Y NOTIFICACIÓN INMEDIATA DE CASOS PROBABLES DE PESTE BUBÓNICA, CÓLERA, FIEBRE AMARILLA Y RABIA HUMANA
A30002	RECOLECCIÓN, ANÁLISIS Y NOTIFICACIÓN INMEDIATA DE CASOS CONFIRMADOS DE LOS OTROS EVENTOS BAJO VIGILANCIA INTENSIFICADA
A30003	ELABORACIÓN DE MAPAS DE RIESGOS DE LOS EVENTOS BAJO VIGILANCIA INTENSIFICADA

Continuación de la resolución "Por la cual se establece la Clasificación Única de Procedimientos en Salud - CUPS para la vigencia 2023"

CÓDIGO	DESCRIPCIÓN
A30004	DIVULGACIÓN DE ANÁLISIS EPIDEMIOLÓGICOS (ESCENARIOS) POR LUGAR, TIEMPO Y PERSONA
A30005	UNIDADES DE ANÁLISIS DE LA SITUACIÓN EPIDEMIOLÓGICA DE LOS EVENTOS BAJO VIGILANCIA INTENSIFICADA
A30020	ASISTENCIA TÉCNICA EN EL ANÁLISIS DE SITUACIONES DE INTERÉS EN SALUD PÚBLICA
<b>A301</b>	<b>VIGILANCIA DE RIESGOS DEL AMBIENTE</b>
A30101	VIGILANCIA ENTOMOLÓGICA (MONITOREO DE LA DISTRIBUCIÓN Y EL COMPORTAMIENTO DE LAS ESPECIES VECTORAS DE LAS ETV EN REGIONES ENDÉMICAS, IMPACTO DE LAS MEDIDAS DE CONTROL Y SUSCEPTIBILIDAD DE LOS VECTORES A LOS INSECTICIDAS)
<b>A31</b>	<b>INTERVENCIÓN DE VIGILANCIA ACTIVA EN SALUD PÚBLICA</b>
<b>A310</b>	<b>INVESTIGACIÓN Y BÚSQUEDA ACTIVA</b>
A31001	INVESTIGACIÓN DE CASO DE INTERÉS EN SALUD PÚBLICA
A31002	INVESTIGACIÓN DE BROTES O CONGLOMERADOS
A31003	INVESTIGACIÓN Y CONTROL DE FOCOS
A31004	BÚSQUEDA, ESTUDIO Y SEGUIMIENTO DE CONTACTOS
A31005	ESTUDIOS EPIDEMIOLÓGICOS RÁPIDOS DE LOS DETERMINANTES ASOCIADOS A LOS EVENTOS BAJO VIGILANCIA INTENSIFICADA
A31006	PRIORIZACIÓN DE RIESGOS EN LAS COLECTIVIDADES
A31007	IDENTIFICACIÓN DE POBLACIONES DE MAYOR VULNERABILIDAD A SUFRIR EVENTOS DE INTERÉS EN SALUD PÚBLICA
A31020	ASISTENCIA TÉCNICA PARA EL CONTROL DE BROTES O EPIDEMIAS
<b>A32</b>	<b>RED DE LABORATORIO DE SALUD PÚBLICA</b>
Incluye:	TOMA Y REMISIÓN DE MUESTRAS AL LABORATORIO NACIONAL DE REFERENCIA; DE ACUERDO CON NORMAS VIGENTES
<b>A320</b>	<b>ATENCIÓN A LAS PERSONAS (VIROLOGÍA)</b>
A32001	DENGUE DETERMINACIÓN DE ANTÍGENO
A32002	DENGUE TIPIFICACIÓN
A32003	FIEBRE AMARILLA DETERMINACIÓN
A32004	FIEBRE AMARILLA TIPIFICACIÓN
A32005	POLIOMELITIS DETERMINACIÓN
A32006	POLIOMELITIS TIPIFICACIÓN
A32007	RABIA DETERMINACIÓN DE ANTÍGENO SEMIAUTOMATIZADO O AUTOMATIZADO
A32008	RABIA TIPIFICACIÓN PRUEBA BIOLÓGICA INOCULACIÓN EN RATÓN
A32009	INFECCIÓN RESPIRATORIA AGUDA VIRAL DETERMINACIÓN
A32010	INFECCIÓN RESPIRATORIA AGUDA VIRAL TIPIFICACIÓN
A32014	ENTEROVIRUS DETECCIÓN REACCIÓN EN CADENA DE LA POLIMERASA
A32015	NOROVIRUS DETECCIÓN SEMIAUTOMATIZADO O AUTOMATIZADO
A32016	INFLUENZA A Y B DETECCIÓN REACCIÓN EN CADENA DE LA POLIMERASA
A32017	CHIKUNGUNYA DETECCIÓN REACCIÓN EN CADENA DE LA POLIMERASA
A32019	FIEBRE AMARILLA DETECCIÓN REACCIÓN EN CADENA DE LA POLIMERASA
A32020	VIRUS DE ENCEFALITIS EQUINA DETECCIÓN REACCIÓN EN CADENA DE LA POLIMERASA
A32021	CHIKUNGUNYA ANTICUERPOS Ig G
A32022	CHIKUNGUNYA ANTICUERPOS Ig M
A32024	DENGUE AISLAMIENTO VIRAL
A32025	FIEBRE AMARILLA AISLAMIENTO VIRAL
A32026	SARS CoV2 [COVID-19] ANTICUERPOS Ig G
A32027	SARS CoV2 [COVID-19] ANTICUERPOS Ig M
A32028	SARS CoV 2 [COVID-19] ANTÍGENO
A32029	DETECCIÓN DE ANTICUERPOS PARA DENGUE
A32030	DETECCIÓN ANTÍGENO VIRUS (ESPECÍFICO) POR PRUEBAS MOLECULARES
A32031	DETECCIÓN VIRUS (ESPECÍFICO) POR PRUEBAS MOLECULARES
<b>A321</b>	<b>ATENCIÓN A LAS PERSONAS (MICROBIOLOGÍA)</b>
A32101	Haemophilus influenzae CULTIVO
A32102	Haemophilus influenzae BIOTIPIFICACIÓN
A32103	Haemophilus influenzae PRUEBA DE SUSCEPTIBILIDAD (KIRBY BAUER)
A32104	Haemophilus influenzae SEROTIPIFICACIÓN
A32105	Leishmania CULTIVO PRIMARIO
A32106	Listeria monocytogenes CULTIVO

Continuación de la resolución "Por la cual se establece la Clasificación Única de Procedimientos en Salud - CUPS para la vigencia 2023"

CÓDIGO	DESCRIPCIÓN
A32107	Neisseria gonorrhoeae PRUEBA DE SUSCEPTIBILIDAD (CONCENTRACIÓN MÍNIMA INHIBITORIA)
A32108	Neisseria gonorrhoeae PRUEBA DE SUSCEPTIBILIDAD (KIRBY BAUER)
A32109	Neisseria meningitidis PRUEBA DE SUSCEPTIBILIDAD (CONCENTRACIÓN MÍNIMA INHIBITORIA)
A32110	Neisseria meningitidis SEROTIPIFICACIÓN
A32111	Neisseria meningitidis SUBTIPIFICACIÓN
A32112	Streptococcus pneumoniae CULTIVO
A32113	Streptococcus pneumoniae SEROTIPIFICACIÓN
A32114	Streptococcus pneumoniae PRUEBA DE SUSCEPTIBILIDAD CONCENTRACIÓN MÍNIMA INHIBITORIA
A32115	Streptococcus pneumoniae PRUEBA DE SUSCEPTIBILIDAD (KIRBY BAUER)
A32116	Streptococcus pneumoniae PRUEBA DE TAMIZ OXACILINA
A32117	Streptococcus agalactiae CULTIVO
A32118	Salmonella spp SEROTIPIFICACIÓN
A32119	Salmonella spp PRUEBA DE SUSCEPTIBILIDAD (KIRBY BAUER)
A32120	Shigella spp PRUEBA DE SUSCEPTIBILIDAD (KIRBY BAUER)
A32122	Trypanosoma CULTIVO PRIMARIO
A32124	Vibrio cholerae CULTIVO
A32125	Vibrio cholerae SEROTIPIFICACIÓN
A32126	Vibrio cholerae PRUEBA DE SUSCEPTIBILIDAD (KIRBY BAUER)
A32127	Trypanosoma IDENTIFICACIÓN POR PRUEBAS MOLECULARES
A32128	DETECCIÓN DE HEMOPARÁSITOS POR PRUEBAS DE CONCENTRACIÓN
<b>A323</b>	<b>ZOONOSIS</b>
<b>Incluye:</b>	<b>TOMA Y ENVÍO DE MUESTRA A LA AUTORIDAD SANITARIA COMPETENTE</b>
A32301	BRUCELLOSIS AISLAMIENTO
A32302	ENCEFALITIS EQUINA AISLAMIENTO
A32303	LEPTOSPIROSIS AISLAMIENTO
A32304	RABIA BOVINA AISLAMIENTO
A32305	SALMONELLOSIS AVINA Y PORCINA AISLAMIENTO
A32306	TUBERCULOSIS ANIMAL AISLAMIENTO
<b>A324</b>	<b>LABORATORIO DE SALUD AMBIENTAL</b>
<b>Excluye:</b>	<b>DETERMINACIÓN EN MUESTRAS BIOLÓGICAS (90.5.7.)</b>
A32401	ANÁLISIS FÍSICO-QUÍMICO (ORGANOLÉPTICO) DEL AGUA PARA CONSUMO HUMANO
A32402	ANÁLISIS BACTERIOLÓGICO (MICROBIOLÓGICO) DEL AGUA PARA CONSUMO HUMANO
A32410	DETERMINACIÓN DE PLOMO, CADMIO Y MERCURIO EN MUESTRAS AMBIENTALES
A32411	DETERMINACIÓN DE TALIO EN AGUA
A32412	DETERMINACIÓN DE CALCIO, MAGNESIO, COBRE, SODIO Y POTASIO EN AGUA
A32413	DETERMINACIÓN DE MANGANESO, YODO Y FLÚOR EN AGUA
A32430	ORGANOFOSFORADOS (PROPORXUR, METILPARATIUM, OTROS) EN MUESTRAS AMBIENTALES
A32431	ORGANOCORADOS (ALDRIN, DELTRIN, DDT, OTROS) EN MUESTRAS AMBIENTALES
A32432	CARBAMATOS EN MUESTRAS AMBIENTALES
A32433	SOLVENTES (BENCENO, TOLUENO, XILENO, OTROS) EN MUESTRAS AMBIENTALES
<b>A325</b>	<b>GENÉTICA</b>
A32510	DETERMINACIÓN DE RADIACIONES IONIZANTES
<b>A326</b>	<b>ENTOMOLOGÍA</b>
<b>Incluye:</b>	<b>ENVÍO DE MATERIAL ENTOMOLÓGICO AL LABORATORIO NACIONAL DE REFERENCIA</b>
A32601	Aedes aegypti IDENTIFICACIÓN
A32602	Aedes albopictus IDENTIFICACIÓN
A32603	Anopheles IDENTIFICACIÓN
A32604	Flebotomíneos IDENTIFICACIÓN
A32605	Triatóminos IDENTIFICACIÓN
A32606	CONFIRMACIÓN TAXONÓMICA DEL VECTOR
A32610	Haemagogus INVENTARIO
A32611	Aedes aegypti INVENTARIO

Continuación de la resolución "Por la cual se establece la Clasificación Única de Procedimientos en Salud - CUPS para la vigencia 2023"

CÓDIGO	DESCRIPCIÓN
A32612	Flebotomíneos INVENTARIO
A32613	Anopheles INVENTARIO
A32614	Reduvidaeus INVENTARIO
A32620	PRUEBAS BIOLÓGICAS PARA FORMAS INMADURAS (LARVAS)
A32621	PRUEBAS BIOLÓGICAS PARA FORMAS ADULTAS
<b>A327</b>	<b>ALIMENTOS, BEBIDAS ALCOHÓLICAS Y NO ALCOHÓLICAS</b>
A32701	ANÁLISIS DE ALIMENTOS DIETÉTICOS
A32702	ANÁLISIS DE ALIMENTOS ENRIQUECIDOS
A32703	ANÁLISIS DE AZÚCARES Y DERIVADOS
A32704	ANÁLISIS DE CEREALES Y DERIVADOS
A32705	ANÁLISIS DE DERIVADOS CÁRNICOS
A32706	ANÁLISIS DE DERIVADOS DE LAS FRUTAS Y LEGUMBRES
A32707	ANÁLISIS DE DERIVADOS DE LA PESCA (CONSERVAS, SEMICONSERVAS Y PREPARADOS)
A32708	ANÁLISIS DE DERIVADOS LÁCTEOS
A32709	ANÁLISIS DE ESPECIAS, CONDIMENTOS, MOSTAZA Y SAL DE MESA
A32710	ANÁLISIS DE GRASAS Y ACEITES
A32711	ANÁLISIS DE LECHE ENTERA EN POLVO CON VITAMINAS
A32712	ANÁLISIS DE MARGARINAS CON VITAMINA A
A32713	ANÁLISIS MICROBIOLÓGICO DE ALIMENTOS
A32714	ANÁLISIS DE VITAMINAS
A32730	ANÁLISIS DE CERVEZA
A32731	ANÁLISIS DE LICORES
A32732	ANÁLISIS DE VINOS Y APERITIVOS
A32750	ANÁLISIS DE BEBIDAS DIETÉTICAS
A32751	ANÁLISIS DE BEBIDAS ESTIMULANTES
A32752	ANÁLISIS DE GASEOSAS, REFRESCOS Y AGUAS
A32753	ANÁLISIS DE LECHE LÍQUIDA
<b>A328</b>	<b>CONTROL DE CALIDAD DE COSMÉTICOS</b>
Incluye:	ENVÍO O REMISIÓN DE MUESTRA AL LABORATORIO NACIONAL DE REFERENCIA (INVIMA); CREMAS Y LOCIONES (PARA EL CUERPO, MANOS, CARA, DEPILATORIAS, PROTECTORES SOLARES), SOLUCIONES HIDROALCOHÓLICAS; COSMÉTICOS PARA EL CABELLO (CHAMPÚS Y ENJUAGUES, TINTURAS, ONDULADORES Y ALISADORES), FIJADORES PARA EL CABELLO; COSMÉTICOS PARA LAS UÑAS (ESMALTE, ENDURECEDOR, REMOVEDOR DE ESMALTE Y CUTÍCULA); PRODUCTOS MOLDEADOS (SOMBRA Y LABIALES); COSMÉTICOS EN POLVOS COMPACTOS Y SUELTOS; PRODUCTOS DE HIGIENE PERSONAL (JABONES EN PASTA Y LÍQUIDO, DESODORANTE Y ANTITRANSPIRANTE)
A32801	ENSAYOS BIOLÓGICOS DE CREMAS Y LOCIONES
A32802	ENSAYOS FÍSICOS Y QUÍMICO DE CREMAS Y LOCIONES
A32803	VERIFICACIÓN DE LA ROTULACIÓN DE CREMAS Y LOCIONES
A32804	DESCRIPCIÓN DEL TIPO DE ENVASE DE CREMAS Y LOCIONES
A32810	ENSAYOS FÍSICOS Y QUÍMICOS DE SOLUCIONES HIDROALCOHÓLICAS
A32811	VERIFICACIÓN DE LA ROTULACIÓN DE SOLUCIONES HIDROALCOHÓLICAS
A32812	DESCRIPCIÓN DEL TIPO DE ENVASE DE SOLUCIONES HIDROALCOHÓLICAS
A32820	ENSAYOS BIOLÓGICOS DE COSMÉTICOS PARA EL CABELLO
A32821	ENSAYOS FÍSICOS Y QUÍMICO DE COSMÉTICOS PARA EL CABELLO
A32822	VERIFICACIÓN DE LA ROTULACIÓN DE COSMÉTICOS PARA EL CABELLO
A32823	DESCRIPCIÓN DEL TIPO DE ENVASE DE COSMÉTICOS PARA EL CABELLO
A32830	ENSAYOS FÍSICOS Y QUÍMICOS DE FIJADORES PARA EL CABELLO
A32831	VERIFICACIÓN DE LA ROTULACIÓN DE FIJADORES PARA EL CABELLO
A32832	DESCRIPCIÓN DEL TIPO DE ENVASE DE FIJADORES PARA EL CABELLO
A32840	ENSAYOS FÍSICOS Y QUÍMICO PARA COSMÉTICOS PARA LAS UÑAS
A32841	VERIFICACIÓN DE LA ROTULACIÓN PARA COSMÉTICOS PARA LAS UÑAS
A32842	DESCRIPCIÓN DEL TIPO DE ENVASE PARA COSMÉTICOS PARA LAS UÑAS
A32850	ENSAYOS BIOLÓGICOS PARA PRODUCTOS MOLDEADOS
A32851	ENSAYOS FÍSICOS Y QUÍMICO PARA PRODUCTOS MOLDEADOS
A32852	VERIFICACIÓN DE LA ROTULACIÓN PARA PRODUCTOS MOLDEADOS
A32853	DESCRIPCIÓN DEL TIPO DE ENVASE PARA PRODUCTOS MOLDEADOS
A32860	ENSAYOS BIOLÓGICOS PARA COSMÉTICOS EN POLVO COMPACTOS Y SUELTOS

Continuación de la resolución "Por la cual se establece la Clasificación Única de Procedimientos en Salud - CUPS para la vigencia 2023"

CÓDIGO	DESCRIPCIÓN
A32861	ENSAYOS FÍSICOS Y QUÍMICO PARA COSMÉTICOS EN POLVO COMPACTOS Y SUELTOS
A32862	VERIFICACIÓN DE LA ROTULACIÓN PARA COSMÉTICOS EN POLVO COMPACTOS Y SUELTOS
A32863	DESCRIPCIÓN DEL TIPO DE ENVASE PARA COSMÉTICOS EN POLVO COMPACTOS Y SUELTOS
A32870	ENSAYOS BIOLÓGICOS DE PRODUCTOS DE HIGIENE PERSONAL
A32871	ENSAYOS FÍSICOS Y QUÍMICO DE PRODUCTOS DE HIGIENE PERSONAL
A32872	VERIFICACIÓN DE LA ROTULACIÓN DE PRODUCTOS DE HIGIENE PERSONAL
A32873	DESCRIPCIÓN DEL TIPO DE ENVASE DE PRODUCTOS DE HIGIENE PERSONAL
<b>A329</b>	<b>CONTROL DE CALIDAD DE MEDICAMENTOS</b>
Incluye:	ENVÍO O REMISIÓN DE MUESTRA AL LABORATORIO NACIONAL DE REFERENCIA (INVIMA); FORMAS FARMACÉUTICAS: SÓLIDAS NO ESTÉRILES (TABLETAS, GRAGEAS, CÁPSULAS DURAS Y BLANDAS, TABLETAS RECUBIERTAS, POLVOS GRANULADOS), LÍQUIDAS NO ESTÉRILES (JARABES, EMULSIONES, SUSPENSIONES, SOLUCIONES NASALES Y ÓTICAS, TINTURAS, ELIXIRES), SEMISÓLIDAS NO ESTÉRILES (ÓVULOS, SUPOSITORIOS, CREMAS, GELES, UNGUENTOS, PASTAS Y JALEAS), LÍQUIDAS ESTÉRILES (PRODUCTOS PARENTERALES EN SOLUCIONES, SUSPENSIONES Y EMULSIONES, SOLUCIONES PARA IRRIGACIÓN, OFTÁLMICAS Y ÓTICAS), SEMISÓLIDAS ESTÉRILES (UNGUENTOS Y GELES), SÓLIDOS ESTÉRILES (POLVOS PARA RECONSTITUIR); SISTEMAS TERAPÉUTICO: ESTÉRILES (DISPOSITIVOS INTRAUTERINOS Y AEROSOLE) Y NO ESTÉRILES (AEROSOLE, DISPOSITIVOS TRANSDÉRMICOS Y OSMÓTICOS); DISPOSITIVOS TRANSDÉRMICOS DE ACCIÓN LOCAL Y OTROS
A32901	ENSAYOS BIOLÓGICOS DE FORMAS FARMACÉUTICAS SÓLIDAS NO ESTÉRILES
A32902	ENSAYOS FÍSICOS Y QUÍMICO DE FORMAS FARMACÉUTICAS SÓLIDAS NO ESTÉRILES
A32903	VERIFICACIÓN DE LA ROTULACIÓN DE FORMAS FARMACÉUTICAS SÓLIDAS NO ESTÉRILES
A32904	DESCRIPCIÓN DEL TIPO DE ENVASE Y EMPAQUE DE FORMAS FARMACÉUTICAS SÓLIDAS NO ESTÉRILES
A32910	ENSAYOS BIOLÓGICOS DE FORMAS FARMACÉUTICAS LÍQUIDAS NO ESTÉRILES
A32911	ENSAYOS FÍSICOS Y QUÍMICO DE FORMAS FARMACÉUTICAS LÍQUIDAS NO ESTÉRILES
A32912	VERIFICACIÓN DE LA ROTULACIÓN DE FORMAS FARMACÉUTICAS LÍQUIDAS NO ESTÉRILES
A32913	DESCRIPCIÓN DEL TIPO DE ENVASE Y EMPAQUE DE FORMAS FARMACÉUTICAS LÍQUIDAS NO ESTÉRILES
A32920	ENSAYOS BIOLÓGICOS DE FORMAS FARMACÉUTICAS SEMISÓLIDAS NO ESTÉRILES
A32921	ENSAYOS FÍSICOS Y QUÍMICO DE FORMAS FARMACÉUTICAS SEMISÓLIDAS NO ESTÉRILES
A32922	VERIFICACIÓN DE LA ROTULACIÓN DE FORMAS FARMACÉUTICAS SEMISÓLIDAS NO ESTÉRILES
A32923	DESCRIPCIÓN DEL TIPO DE ENVASE Y EMPAQUE DE FORMAS FARMACÉUTICAS SEMISÓLIDAS NO ESTÉRILES
A32930	ENSAYOS BIOLÓGICOS DE FORMAS FARMACÉUTICAS LÍQUIDAS ESTÉRILES
A32931	ENSAYOS FÍSICOS Y QUÍMICO DE FORMAS FARMACÉUTICAS LÍQUIDAS ESTÉRILES
A32932	VERIFICACIÓN DE LA ROTULACIÓN DE FORMAS FARMACÉUTICAS LÍQUIDAS ESTÉRILES
A32933	DESCRIPCIÓN DEL TIPO DE ENVASE Y EMPAQUE DE FORMAS FARMACÉUTICAS LÍQUIDAS ESTÉRILES
A32940	ENSAYOS BIOLÓGICOS DE FORMAS FARMACÉUTICAS SEMISÓLIDAS ESTÉRILES
A32941	ENSAYOS FÍSICOS Y QUÍMICO DE FORMAS FARMACÉUTICAS SEMISÓLIDAS ESTÉRILES
A32942	VERIFICACIÓN DE LA ROTULACIÓN DE FORMAS FARMACÉUTICAS SEMISÓLIDAS ESTÉRILES
A32943	DESCRIPCIÓN DEL TIPO DE ENVASE Y EMPAQUE DE FORMAS FARMACÉUTICAS SEMISÓLIDAS ESTÉRILES

Continuación de la resolución "Por la cual se establece la Clasificación Única de Procedimientos en Salud – CUPS para la vigencia 2023"

CÓDIGO	DESCRIPCIÓN
A32950	ENSAYOS BIOLÓGICOS DE FORMAS FARMACÉUTICAS SÓLIDAS ESTÉRILES
A32951	ENSAYOS FÍSICOS Y QUÍMICO DE FORMAS FARMACÉUTICAS SÓLIDAS ESTÉRILES
A32952	VERIFICACIÓN DE LA ROTULACIÓN DE FORMAS FARMACÉUTICAS SÓLIDAS ESTÉRILES
A32953	DESCRIPCIÓN DEL TIPO DE ENVASE Y EMPAQUE DE FORMAS FARMACÉUTICAS SÓLIDAS ESTÉRILES
A32960	ENSAYOS BIOLÓGICOS DE SISTEMAS TERAPÉUTICOS ESTÉRILES
A32961	ENSAYOS FÍSICOS Y QUÍMICO DE SISTEMAS TERAPÉUTICOS ESTÉRILES
A32962	VERIFICACIÓN DE LA ROTULACIÓN DE SISTEMAS TERAPÉUTICOS ESTÉRILES
A32963	DESCRIPCIÓN DEL TIPO DE ENVASE Y EMPAQUE DE SISTEMAS TERAPÉUTICOS ESTÉRILES
A32970	ENSAYOS BIOLÓGICOS DE SISTEMAS TERAPÉUTICOS NO ESTÉRILES
A32971	ENSAYOS FÍSICOS Y QUÍMICO DE SISTEMAS TERAPÉUTICOS NO ESTÉRILES
A32972	VERIFICACIÓN DE LA ROTULACIÓN DE SISTEMAS TERAPÉUTICOS NO ESTÉRILES
A32973	DESCRIPCIÓN DEL TIPO DE ENVASE Y EMPAQUE DE SISTEMAS TERAPÉUTICOS NO ESTÉRILES
A32980	ENSAYOS BIOLÓGICOS DE DISPOSITIVOS TRANSDÉRMICOS DE ACCIÓN LOCAL Y OTROS
A32981	ENSAYOS FÍSICOS Y QUÍMICOS DE DISPOSITIVOS TRANSDÉRMICOS DE ACCIÓN LOCAL Y OTROS
A32982	VERIFICACIÓN DE LA ROTULACIÓN DE DISPOSITIVOS TRANSDÉRMICOS DE ACCIÓN LOCAL Y OTROS
A32983	DESCRIPCIÓN DEL TIPO DE ENVASE Y EMPAQUE DE DISPOSITIVOS TRANSDÉRMICOS Y OTROS
<b>A4</b>	<b>SALUD AMBIENTAL</b>
Incluye:	<i>AQUELLAS ACCIONES QUE BUSCAN LA PROTECCIÓN DE LA SALUD INTERVINIENDO LOS FACTORES DE RIESGO ORIGINADOS EN EL MEDIO AMBIENTE</i>
<b>A40</b>	<b>ACCIONES DE OBLIGATORIO CUMPLIMIENTO DEL NIVEL MUNICIPAL</b>
Incluye:	<i>LAS ACCIONES DE CONTROL DEBEN EJERCERSE EN CABEZA DEL ALCALDE (LEY 323/1995), CON APOYO DE LAS AUTORIDADES AMBIENTALES Y SUPERINTENDENCIA DE SERVICIOS PÚBLICOS</i>
<b>A400</b>	<b>VIGILANCIA DE LA CALIDAD DEL AGUA PARA CONSUMO HUMANO</b>
A40001	MUESTREOS EN EL CONTROL DE CALIDAD DEL AGUA PARA CONSUMO HUMANO
A40002	REGISTROS ACTUALIZADOS DE COBERTURAS DE AGUA POTABLE EN SU JURISDICCIÓN
A40003	RECOLECCIÓN, ANÁLISIS Y NOTIFICACIÓN DE EVENTOS EN SALUD ASOCIADOS A LA CALIDAD DEL AGUA PARA CONSUMO HUMANO
A40004	ELABORACIÓN DE MAPAS DE RIESGO CON INDICADORES DE CALIDAD DEL AGUA PARA CONSUMO HUMANO Y EVENTOS DE SALUD ASOCIADOS
<b>A401</b>	<b>VIGILANCIA SANITARIA DEL MANEJO DE RESIDUOS SÓLIDOS Y LÍQUIDOS</b>
A40101	CENSO ACTUALIZADO DE ESTABLECIMIENTOS PRODUCTORES DE RESIDUOS PELIGROSOS
Incluye:	<i>INSTITUCIONES PRESTADORAS DE SERVICIOS DE SALUD, LABORATORIOS DE BIOTECNOLOGÍA, CLÍNICAS VETERINARIAS, BIOTERIOS, MORGUES, FÁBRICAS ENTRE OTROS</i>
A40102	INSPECCIÓN A LOS SISTEMAS MUNICIPALES DE RECOLECCIÓN, TRANSPORTE Y DISPOSICIÓN FINAL DE RESIDUOS SÓLIDOS Y LÍQUIDOS
A40103	RECOLECCIÓN, ANÁLISIS Y NOTIFICACIÓN DE EVENTOS DE SALUD ASOCIADOS CON EL MANEJO DE RESIDUOS SÓLIDOS Y LÍQUIDOS
A40104	ELABORACIÓN DE MAPAS DE RIESGO CON MONITOREO CONTINUO DEL MANEJO SANITARIO DE RESIDUOS SÓLIDOS Y LÍQUIDOS
<b>A402</b>	<b>VIGILANCIA DE LA CALIDAD DE LOS ALIMENTOS Y BEBIDAS</b>
A40201	CENSO ACTUALIZADO DE ESTABLECIMIENTOS QUE FABRICAN, PROCESAN, COMERCIALIZAN, ALMACENAN, EXPENDEN O CONSUMEN ALIMENTOS Y BEBIDAS
Incluye:	<i>AQUELLAS PLANTAS DE SACRIFICIO, PLAZAS DE MERCADO Y TERMINALES PORTUARIOS</i>
A40202	REGISTRO DE CONTROL DE CONDICIONES SANITARIAS DE LOS ESTABLECIMIENTOS DE ALIMENTOS Y BEBIDAS

Continuación de la resolución "Por la cual se establece la Clasificación Única de Procedimientos en Salud – CUPS para la vigencia 2023"

CÓDIGO	DESCRIPCIÓN
A40203	RECOLECCIÓN, ANÁLISIS Y NOTIFICACIÓN DE EVENTOS DE SALUD ASOCIADOS CON CALIDAD SANITARIA DE ALIMENTOS Y BEBIDAS
A40204	ELABORACIÓN DE MAPAS DE RIESGO CON MONITOREO DEL CONTROL DE CALIDAD DE ALIMENTOS Y BEBIDAS
Incluye:	EL SISTEMA DE VIGILANCIA EPIDEMIOLÓGICA DE LAS ENFERMEDADES TRANSMITIDAS A TRAVÉS DE ALIMENTOS (ETAS)
<b>A403</b>	<b>SANIDAD PORTUARIA</b>
Incluye:	ESTABLECIMIENTOS DE ALTO RIESGO EN SALUD PÚBLICA: TERMINALES PORTUARIOS – TERRESTRES, MARÍTIMOS Y FLUVIALES - ESTABLECIMIENTOS EDUCATIVOS, INSTITUCIONES DE SALUD, CÁRCELES, CUARTELES, PLAZAS DE MERCADO, COLISEOS Y ESPACIO PÚBLICO ENTRE OTROS, ASÍ COMO VEHÍCULOS, NAVES Y AERONAVES DE TRÁFICO INTERPORTUARIO
A40301	REGISTRO DE VERIFICACIÓN DE CONDICIONES SANITARIAS E INFRAESTRUCTURA FÍSICA* (SERVICIOS DE AGUA POTABLE, ASEO, ALCANTARILLADO) EN TERMINALES, PUERTOS Y AEROPUERTOS
A40302	CONTROL SANITARIO A LA MOVILIZACIÓN DE PERSONAS, ANIMALES Y PRODUCTOS DE ORIGEN ANIMAL EN TERMINALES, PUERTOS Y AEROPUERTOS
A40303	RECOLECCIÓN, ANÁLISIS Y NOTIFICACIÓN DE FACTORES DE RIESGO DEL AMBIENTE: FÍSICOS, QUÍMICOS, BIOLÓGICOS Y DEL CONSUMO (ALIMENTOS Y BEBIDAS) EN TERMINALES, PUERTOS Y AEROPUERTOS
A40304	ELABORACIÓN DE MAPAS DE RIESGO DEL AMBIENTE: FÍSICOS, QUÍMICOS, BIOLÓGICOS Y DEL CONSUMO (ALIMENTOS Y BEBIDAS) EN TERMINALES, PUERTOS Y AEROPUERTOS
<b>A404</b>	<b>VIGILANCIA DE LA CALIDAD DEL AIRE Y NIVELES DE RUIDO</b>
Incluye:	EN LOS ASENTAMIENTOS HUMANOS DE LA PERIFERIA DE LOS CORREDORES INDUSTRIALES, EN LOS GRANDES CENTROS URBANOS Y EN LAS ÁREAS DE MINERÍA A CIELO ABIERTO
A40401	REGISTRO DE MONITOREO DE CALIDAD DEL AIRE, NIVELES AMBIENTALES DE RUIDO Y RADIACIONES IONIZANTES*
A40402	VERIFICACIÓN DE LA APLICACIÓN DE CORRECTIVOS EN CONTROL DE CALIDAD DEL AIRE NIVELES AMBIENTALES DE RUIDO Y RADIACIONES IONIZANTES EN ÁREAS PRIORIZADAS Y FOCALIZADAS
A40403	RECOLECCIÓN, ANÁLISIS Y NOTIFICACIÓN DE EVENTOS BAJO VIGILANCIA INTENSIFICADA ASOCIADOS CON LA CALIDAD DEL AIRE, NIVELES DE RUIDO Y RADIACIONES IONIZANTES
A40404	ELABORACIÓN DE MAPAS DE RIESGO CON IDENTIFICACIÓN DE ÁREAS DE ALTO RIESGO PARA LA OCURRENCIA DE EVENTOS DE SALUD ASOCIADOS CON LA CALIDAD DEL AIRE, NIVELES DE RUIDO Y RADIACIONES IONIZANTES
<b>A405</b>	<b>VIGILANCIA Y CONTROL DE ZONOSIS</b>
A40501	CENSO ACTUALIZADO DE CANINOS, FELINOS
A40502	DESARROLLO DEL PROGRAMA REGULAR DE VACUNACIÓN EN ANIMALES
Incluye:	CANINOS, FELINOS, ÉQUIDOS (EQUINOS, ASNALES Y MULARES), BOVINOS ENTRE OTROS
A40503	CONTROL DE RESERVORIOS SILVESTRES (MURCIÉLAGOS HEMATÓFAGOS) DE RABIA PARESIANTE
A40504	FOMENTO DE PROGRAMAS DE DESRATIZACIÓN
A40505	RECOLECCIÓN, ANÁLISIS Y NOTIFICACIÓN DE EVENTOS DE SALUD ASOCIADOS CON ZONOSIS
A40506	ELABORACIÓN DE MAPAS DE RIESGO CON MONITOREO Y CONTROL DE ZONOSIS
<b>A41</b>	<b>VIGILANCIA Y CONTROL DE INSECTOS VECTORES DE INTERÉS EN SALUD PÚBLICA</b>
<b>A410</b>	<b>ACCIONES DE CONTROL SELECTIVAS E INTEGRALES</b>
A41001	REGISTRO Y ANÁLISIS DE ÍNDICES ENTOMOLÓGICOS
A41002	RECONOCIMIENTO GEOGRÁFICO, CARACTERIZACIÓN Y CONTROL DE CRIADEROS
A41003	REGISTRO DEL CONTROL DE LARVAS O ADULTOS
A41004	INVESTIGACIÓN DE FOCOS
A41020	ASISTENCIA TÉCNICA AL MUNICIPIO (IDENTIFICACIÓN DE ESPECIES, ESTUDIOS DE COMPORTAMIENTO E INVESTIGACIÓN DE FOCO, ORIENTACIÓN HACIA LA INTERVENCIÓN)
<b>A411</b>	<b>FOCALIZACIÓN Y ESTRATIFICACIÓN EPIDEMIOLÓGICA</b>

Continuación de la resolución "Por la cual se establece la Clasificación Única de Procedimientos en Salud - CUPS para la vigencia 2023"

CÓDIGO	DESCRIPCIÓN
A41101	FOCALIZACIÓN DE LAS ÁREAS DE TRANSMISIÓN DE LAS ENFERMEDADES TRANSMITIDAS POR VECTORES
A41102	IDENTIFICACIÓN Y CUANTIFICACIÓN DE FACTORES DE RIESGOS PARA ENFERMEDADES TRANSMITIDAS POR VECTORES
A41103	SELECCIÓN DE LAS MEDIDAS MÁS COSTO-EFECTIVAS SEGÚN CARACTERIZACIÓN DE CADA ESTRATO
A41104	RECOLECCIÓN, ANÁLISIS Y NOTIFICACIÓN DE EVENTOS DE SALUD ASOCIADOS CON ENFERMEDADES TRANSMITIDAS POR VECTORES
A41105	ELABORACIÓN DE MAPAS DE RIESGO CON IDENTIFICACIÓN DE ÁREAS DE TRANSMISIÓN ACTIVAS, CRIADEROS DE VECTORES POTENCIALES Y POSITIVOS
<b>A412</b>	<b>CONTROL INTEGRADO DE VECTORES</b>
A41201	CONTROL SELECTIVO DE VECTORES EN MALARIA
Incluye:	INCIDENCIA PARASITARIA ANUAL, NÚMERO DE COMPLICACIONES Y MUERTES POR MALARIA, PRESENCIA DE VECTORES PRIMARIOS DE MALARIA, PRESENCIA DE MALARIA URBANA O PERIURBANA
A41202	USO RACIONAL DE INSECTICIDAS
Incluye:	EL CONTROL QUÍMICO LIMITADO A AQUELLAS SITUACIONES DONDE DE ACUERDO CON LOS LINEAMIENTOS DEL CONTROL SELECTIVO DE VECTORES SE ENCUENTRE PLENAMENTE INDICADO Y SEA LA ÚNICA MEDIDA DE INTERVENCIÓN POSIBLE
<b>A5</b>	<b>GESTIÓN EN SALUD PÚBLICA</b>
Incluye:	LA RESPONSABILIDAD QUE TIENEN LAS ENTIDADES TERRITORIALES SOBRE LA EJECUCIÓN DE LAS ACCIONES Y RECURSOS DEL PLAN DE ATENCIÓN BÁSICA EN SU JURISDICCIÓN, SEGÚN DECRETO 1770 DE 1994, RESOLUCIÓN 5165 DE 1994, O NORMATIVIDAD VIGENTE
<b>A51</b>	<b>FORMULACIÓN DEL PLAN DE INTERVENCIÓN COLECTIVA</b>
Incluye:	GARANTIZAR LA SALUD DEL COLECTIVO COMO FUNCIÓN SOCIAL DEL ESTADO; DEBE SER PARTE INTEGRAL DE LOS PLANES LOCAL Y DEPARTAMENTAL DE SALUD Y DE LOS PLANES DE DESARROLLO DE LAS ENTIDADES TERRITORIALES CORRESPONDIENTES
<b>A510</b>	<b>FORMULACIÓN DEL DIAGNÓSTICO (INSTITUCIONAL, COMUNITARIO Y FINANCIERO)</b>
Incluye:	AQUEL DESARROLLADO POR EL MUNICIPIO, DISTRITO, DEPARTAMENTO O NACIÓN
A51001	ESTABLECIMIENTO DE LA ORGANIZACIÓN DEL PROCESO DE PLANEACIÓN, POR EL ENTE TERRITORIAL
A51002	ORGANIZACIÓN Y UNIFICACIÓN DE CRITERIOS DEL PROCESO DE PLANEACIÓN, EN EL ENTE TERRITORIAL
<b>A511</b>	<b>ANÁLISIS Y PRIORIZACIÓN DE LA PROBLEMÁTICA EN SALUD PÚBLICA</b>
A51101	REGISTRO DEL NÚMERO DE ACTAS DE COORDINACIÓN INTERSECTORIAL
A51102	ACUERDOS SOCIALES SOBRE LOS PROBLEMAS PRIORITARIOS Y ALTERNATIVAS DE SOLUCIÓN
Incluye:	EL DESARROLLO DE LA METODOLOGÍA DE PRIORIZACIÓN
<b>A512</b>	<b>ALTERNATIVAS DE SOLUCIÓN CONCERTADAS</b>
A51201	DEFINICIÓN DE CRITERIOS DE DISTRIBUCIÓN DE LOS RECURSOS FINANCIEROS DEL PLAN DE INTERVENCIÓNES COLECTIVAS MUNICIPAL O DISTRITAL
A51202	ELABORACIÓN DE PROYECTOS CONCERTADOS EN: PROMOCIÓN DE LA SALUD, PREVENCIÓN DE LA ENFERMEDAD, VIGILANCIA EN SALUD PÚBLICA, SALUD AMBIENTAL Y GESTIÓN EN SALUD PÚBLICA
A51203	CONCERTACIÓN DE LOS PLANES DE PROMOCIÓN Y PREVENCIÓN CON LAS ENTIDADES ADMINISTRADORAS DE PLANES DE BENEFICIOS (EPS, ARS, ADAPTADAS ENTRE OTRAS) EXISTENTES EN LA LOCALIDAD
A51204	DESARROLLO DE PROCESOS DE PARTICIPACIÓN SOCIAL (CIUDADANA Y COMUNITARIA) EN LA GESTIÓN DE SALUD PÚBLICA
A51220	DEFINICIÓN DE CRITERIOS DE DISTRIBUCIÓN DE LOS RECURSOS FINANCIEROS DEL PLAN DE INTERVENCIÓNES COLECTIVAS DEPARTAMENTAL
A51221	ASISTENCIA TÉCNICA A LOS MUNICIPIOS O DISTRITOS, EN LA FORMULACIÓN DEL PLAN DE INTERVENCIÓNES COLECTIVAS
A51240	ASISTENCIA TÉCNICA A LOS DEPARTAMENTOS, EN LA FORMULACIÓN DEL PLAN DE INTERVENCIÓNES COLECTIVAS



Continuación de la resolución "Por la cual se establece la Clasificación Única de Procedimientos en Salud – CUPS para la vigencia 2023"

CÓDIGO	DESCRIPCIÓN
A51241	ASISTENCIA TÉCNICA A LOS DEPARTAMENTOS, EN PROCESOS DE PARTICIPACIÓN SOCIAL
<b>A52</b>	<b>ADMINISTRACIÓN DE LOS RECURSOS FÍSICOS, TÉCNICOS Y TECNOLÓGICOS</b>
<b>A520</b>	<b>FORTALECIMIENTO TERRITORIAL EN RECURSOS FÍSICOS, TÉCNICOS Y TECNOLÓGICOS</b>
A52001	FORMULACIÓN DEL PROYECTO DE ADECUACIÓN EN RECURSOS FÍSICOS, TÉCNICOS Y TECNOLÓGICOS
<b>A53</b>	<b>DESARROLLO DEL TALENTO HUMANO</b>
<b>A530</b>	<b>DESARROLLO ORGANIZACIONAL PARA LA GESTIÓN EN SALUD PÚBLICA</b>
A53001	CONFORMACIÓN DEL EQUIPO INTERDISCIPLINARIO PARA LA GESTIÓN DEL PLAN DE INTERVENCIONES COLECTIVAS MUNICIPAL O DISTRITAL
A53002	DESARROLLO DE UNIDADES DE VIGILANCIA EN SALUD PÚBLICA (SIVIGILA) MUNICIPALES O DISTRITALES
A53003	DESARROLLO DEL CONCEJO MUNICIPAL DE ZONOSIS
A53005	FORTALECIMIENTO DEL EQUIPO DE CONTROL DE VECTORES DEL MUNICIPIO O DISTRITO
A53006	FORMACIÓN DE AGENTES MULTIPLICADORES INTERSECTORIALES PARA EL CONTROL DE FACTORES DE RIESGOS DEL AMBIENTE FÍSICOS, QUÍMICOS, BIOLÓGICOS Y DEL CONSUMO
A53020	ASISTENCIA TÉCNICA A MUNICIPIOS O DISTRITOS, EN DESARROLLO ORGANIZACIONAL PARA LA GESTIÓN EN SALUD PÚBLICA
A53021	CONFORMACIÓN DEL EQUIPO INTERDISCIPLINARIO PARA LA GESTIÓN DEL PLAN DE INTERVENCIONES COLECTIVAS DEPARTAMENTAL
A53022	DESARROLLO DE UNIDADES DE VIGILANCIA EN SALUD PÚBLICA (SIVIGILA) DEPARTAMENTALES
A53023	ESTRUCTURACIÓN Y DESARROLLO DE UNIDADES DE ENTOMOLOGÍA DEPARTAMENTALES
A53024	ORGANIZACIÓN DEL EQUIPO DEPARTAMENTAL COORDINADOR DE CONTROL DE VECTORES
A53040	ASISTENCIA TÉCNICA A ... DEPARTAMENTOS, EN DESARROLLO ORGANIZACIONAL PARA LA GESTIÓN EN SALUD PÚBLICA
<b>A531</b>	<b>FORTALECIMIENTO DE LA CAPACIDAD RESOLUTIVA TERRITORIAL EN GESTIÓN DE SALUD PÚBLICA</b>
A53101	PROCESOS DE FORMACIÓN Y ENTRENAMIENTO HACIA LA CAPACITACIÓN PARA LA VIGILANCIA EN SALUD PÚBLICA MUNICIPAL O DISTRITAL
A53102	PROCESOS DE CONTRATACIÓN DE RECURSO HUMANO SEGÚN LINEAMIENTOS DEL PLAN DE INTERVENCIONES COLECTIVAS
A53120	DESARROLLO DE PROGRAMAS DE CAPACITACIÓN PERMANENTE AL EQUIPO DEPARTAMENTAL DE SALUD PÚBLICA
A53140	ASISTENCIA TÉCNICA EN EL PROCESO DE FORMACIÓN O ACTUALIZACIÓN EN DESARROLLO DE HABILIDADES GERENCIALES PARA PLAN DE INTERVENCIONES COLECTIVAS
<b>A54</b>	<b>VIGILANCIA Y CONTROL DE LA APLICACIÓN DE LOS RECURSOS</b>
<b>A540</b>	<b>INSPECCIÓN Y VIGILANCIA EN SALUD PÚBLICA</b>
A54001	INSPECCIÓN Y VIGILANCIA A LOS PROYECTOS CONCERTADOS EN: PROMOCIÓN DE LA SALUD, PREVENCIÓN DE LA ENFERMEDAD, VIGILANCIA EN SALUD PÚBLICA, SALUD AMBIENTAL Y GESTIÓN EN SALUD PÚBLICA
A54002	APOYO DEL LABORATORIO DE SALUD PÚBLICA EN INSPECCIÓN, VIGILANCIA Y CONTROL SANITARIO EN: REALIZACIÓN, REFERENCIA Y CONTRAREFERENCIA, CONTROL DE CALIDAD DE EXÁMENES DE LABORATORIO DE INTERÉS EN SALUD PÚBLICA E INVESTIGACIÓN EPIDEMIOLÓGICA
A54003	APOYO DEL LABORATORIO DE SALUD PÚBLICA EN INSPECCIÓN, VIGILANCIA Y CONTROL SANITARIO CON ASISTENCIA TÉCNICA A LA RED DE LABORATORIOS CLÍNICOS Y DE CITOISTOPATOLOGÍA DE SU JURISDICCIÓN
<b>A541</b>	<b>CONTROL EN SALUD PÚBLICA</b>
A54101	MONTAJE O CONTRATACIÓN DE PROCESOS SISTEMÁTICOS DE MONITOREO, SEGUIMIENTO, VIGILANCIA Y CONTROL DE LOS RECURSOS E INTERVENCIONES DEL PLAN DE INTERVENCIONES COLECTIVAS MUNICIPAL O DISTRITAL
A54102	INTERVENTORÍA A CONVENIOS O CONTRATOS EJECUTADOS PARA EL PLAN DE INTERVENCIONES COLECTIVAS MUNICIPAL O DISTRITAL

Continuación de la resolución "Por la cual se establece la Clasificación Única de Procedimientos en Salud – CUPS para la vigencia 2023"

CÓDIGO	DESCRIPCIÓN
A54103	EJECUCIÓN DEL CONTROL SOCIAL A TRAVÉS DE ESPACIOS DE PARTICIPACIÓN SOCIAL
A54104	COORDINACIÓN CON LA RED DE ORGANISMOS CONTROLADORES
A54140	ASISTENCIA TÉCNICA A LOS DEPARTAMENTOS, EN CONTROL Y SEGUIMIENTO EN SALUD PÚBLICA
<b>A55</b>	<b>EVALUACIÓN DE LAS ACCIONES EN SALUD PÚBLICA</b>
<b>A550</b>	<b>EVALUACIÓN DEL PROCESO EN SALUD PÚBLICA</b>
A55001	CUMPLIMIENTO DEL INDICADOR DE GESTIÓN PLAN DE INTERVENCIONES COLECTIVAS POR EL ENTE TERRITORIAL
A55040	ASISTENCIA TÉCNICA A LOS DEPARTAMENTOS EN LA EVALUACIÓN DE ACCIONES EN SALUD PÚBLICA
<b>A551</b>	<b>EVALUACIÓN DEL RESULTADO EN SALUD PÚBLICA</b>
A55101	CUMPLIMIENTO DE METAS E INDICADORES EN PROMOCIÓN DE LA SALUD
A55102	CUMPLIMIENTO DE METAS E INDICADORES EN PREVENCIÓN DE LA ENFERMEDAD
A55103	CUMPLIMIENTO DE METAS E INDICADORES EN VIGILANCIA EN SALUD PÚBLICA
A55104	CUMPLIMIENTO DE METAS E INDICADORES EN LABORATORIO DE SALUD PÚBLICA
A55105	CUMPLIMIENTO DE METAS E INDICADORES EN SALUD AMBIENTAL (CALIDAD DEL AGUA PARA CONSUMO HUMANO, ALIMENTOS Y BEBIDAS)
A55106	CUMPLIMIENTO DE METAS E INDICADORES EN SALUD AMBIENTAL (CALIDAD SANITARIA DE ESTABLECIMIENTOS PÚBLICOS Y PUERTOS)
A55107	CUMPLIMIENTO DE METAS E INDICADORES EN SALUD AMBIENTAL (ZONOSIS)
A55108	CUMPLIMIENTO DE METAS E INDICADORES EN SALUD AMBIENTAL (CONTROL DE VECTORES) (ETV)

Continuación de la resolución "Por la cual se establece la Clasificación Única de Procedimientos en Salud – CUPS para la vigencia 2023"

**ANEXO 7**

**"CÓDIGOS PARA EL REPORTE DE PROCEDIMIENTOS E INTERVENCIONES SOBRE LAS CONDICIONES Y MEDIO AMBIENTE DE TRABAJO"**

CÓDIGO	DESCRIPCIÓN
<b>T1</b>	<b>HIGIENE INDUSTRIAL U OCUPACIONAL</b>
<b>T10</b>	<b>IDENTIFICACIÓN DE PELIGROS, VALORACIÓN Y EVALUACIÓN DE RIESGOS EN HIGIENE INDUSTRIAL U OCUPACIONAL</b>
<b>T100</b>	<b>RIESGOS FÍSICOS</b>
T10001	SONOMETRÍA
Incluye:	DETERMINACIÓN DEL TIPO Y NIVEL DE RUIDO PARA CAMPO ABIERTO O CAMPO CERRADO, ENTRE OTROS
T10002	DOSIMETRÍA DE RUIDO
Incluye:	PERIODO COMPLETO O PARCIAL
T10003	ESTUDIO DE ILUMINACIÓN
Incluye:	DETERMINACIÓN DEL TIPO Y NIVEL DE ILUMINACIÓN EN ESPACIOS EXTERIORES O INTERIORES
T10004	ESTUDIO DE TEMPERATURAS EXTREMAS Y CONFORT TÉRMICO
Incluye:	DETERMINACIÓN DEL TIPO Y NIVEL DE MEDICIÓN DE TEMPERATURA Y CONFORT TÉRMICO EN ESPACIOS EXTERIORES O INTERIORES
T10005	ESTUDIO DE RADIACIÓN IONIZANTE
Incluye:	DOSIMETRÍA PERSONAL Y DOSIMETRÍA AMBIENTAL O DE ÁREA
T10006	ESTUDIO DE RADIACIÓN NO IONIZANTE
Incluye:	MEDICIÓN DE CAMPO MAGNÉTICO, DE DENSIDAD DE FLUJO MAGNÉTICO, RADIANCIA E IRRADIANCIA (RADIACIÓN VISIBLE, ULTRAVIOLETA E INFRARROJA, RADIOFRECUENCIA Y MICROONDAS, CAMPOS ELECTROMAGNÉTICOS)
T10007	ESTUDIO DE VIBRACIÓN LOCALIZADA (MANO-BRAZO)
Incluye:	DETERMINACIÓN DE LA ACELERACIÓN EN LAS TRES DIRECCIONES, PONDERACIÓN Y ANÁLISIS DE FRECUENCIAS (NORMAS ISO 5349, ISO 2631-1)
T10008	ESTUDIO DE VIBRACIÓN GLOBAL (CUERPO ENTERO)
Incluye:	DETERMINACIÓN DE LA ACELERACIÓN EN LAS TRES DIRECCIONES, PONDERACIÓN Y ANÁLISIS DE FRECUENCIAS
T10009	ESTUDIO BAROMÉTRICO
T10010	DETERMINACIÓN DE LA VARIACIÓN DE LAS PRESIONES ATMOSFÉRICAS
<b>T101</b>	<b>RIESGOS DE CONTAMINANTES QUÍMICOS</b>
T10116	ESTUDIO HIGIÉNICO DE CONTAMINANTES QUÍMICOS
Incluye:	TOMA DE MUESTRAS PERSONAL Y ESTACIONARIO, ANÁLISIS DE MUESTRAS A TRAVÉS DE TÉCNICAS ANALÍTICAS TALES COMO CROMATOGRAFÍA, ESPECTROSCÓPICAS, MICROSCOPIA ÓPTICA, RAYOS X, ELECTROQUÍMICAS, GRAVIMÉTRICAS O VOLUMÉTRICAS SEGÚN APLIQUE E INFORME FINAL DE LA EVALUACIÓN HIGIÉNICA
<b>T102</b>	<b>RIESGOS BIOLÓGICOS</b>
T10201	TÉCNICAS DE MUESTREO AMBIENTAL DE MICROORGANISMOS
Incluye:	SEDIMENTACIÓN, RECOGIDA EN MEDIO LÍQUIDO, FILTRACIÓN, IMPACTACIÓN
T10202	TÉCNICAS DE MUESTREO DE MICROORGANISMOS EN SUPERFICIES
Incluye:	PLACA DE CONTACTO, FROTIS
T10203	TÉCNICAS ANALÍTICAS
Incluye:	PLACA DE CONTACTO CON MEDIO DE CULTIVO
<b>T103</b>	<b>RIESGOS ERGONÓMICOS O BIOMECÁNICOS</b>
T10302	EVALUACIÓN ERGONÓMICA, CARGAS Y POSTURAS PUESTO DE TRABAJO, PROCESOS, HERRAMIENTAS, EQUIPOS Y DOTACIÓN
<b>T106</b>	<b>RIESGOS PSICOSOCIALES</b>
T10601	IDENTIFICACIÓN DE PELIGROS, VALORACIÓN Y EVALUACIÓN DE RIESGOS PSICOSOCIALES
Incluye:	PRUEBAS DE EVALUACIÓN DE CONDICIONES INTRALABORALES, CONDICIONES EXTRALABORALES Y CONDICIONES INDIVIDUALES
Excluye:	CONSULTA, ENTREVISTA Y EVALUACIÓN (89.0.), EVALUACIÓN Y PRUEBAS PSICOLÓGICAS (94.0.)
<b>T107</b>	<b>INVESTIGACIÓN DE ENFERMEDAD LABORAL</b>
T10701	INVESTIGACIÓN DE LA ENFERMEDAD LABORAL
<b>T11</b>	<b>CONTROL E INTERVENCIÓN DE RIESGOS</b>

Continuación de la resolución "Por la cual se establece la Clasificación Única de Procedimientos en Salud – CUPS para la vigencia 2023"

CÓDIGO	DESCRIPCIÓN
<b>T110</b>	<b>CONTROL E INTERVENCIÓN DE RIESGO FÍSICOS</b>
T11001	SELECCIÓN, DOTACIÓN, MANTENIMIENTO, REPOSICIÓN DE ELEMENTOS DE PROTECCIÓN PERSONAL PARA EL CONTROL DE FACTORES DE RIESGO FÍSICOS
<b>Incluye:</b>	<i>PROTECTORES AUDITIVOS, DE LA VISIÓN, CONTRA LAS RADIACIONES IONIZANTES Y LA VIBRACIÓN</i>
T11002	INTERVENCIONES EN LA FUENTE DESTINADAS A DISMINUIR EL RUIDO
T11003	INTERVENCIONES EN EL MEDIO DESTINADAS A ATENUAR EL RUIDO
<b>Incluye:</b>	<i>REVESTIMIENTOS ABSORBENTES DE SONIDO, APANTALLADO, SILENCIADORES DE ABSORCIÓN, SILENCIADORES DE REACCIÓN, BAFLES, DIAFRAGMAS, RESONADORES, BLINDAJES Y CABINAS</i>
T11004	INTERVENCIONES EN LA FUENTE DESTINADAS A ATENUAR LA VIBRACIÓN
<b>Incluye:</b>	<i>REDUCCIÓN DE FRICCIÓN Y AMORTIGUACIÓN</i>
T11005	INTERVENCIONES EN LA FUENTE DESTINADAS A DISMINUIR LA EXPOSICIÓN DEL TRABAJADOR A RADIACIONES IONIZANTES
T11006	INTERVENCIONES EN EL MEDIO DESTINADAS A DISMINUIR LA EXPOSICIÓN DEL TRABAJADOR A RADIACIONES IONIZANTES
<b>Incluye:</b>	<i>BLINDAJES, DISEÑO Y CÁLCULO DEL BLINDAJE EN RELACIÓN A LA FUENTE DE RADIACIÓN IONIZANTE Y MEDIDAS ADMINISTRATIVAS QUE APLIQUE</i>
T11010	INFORMACIÓN, EDUCACIÓN Y COMUNICACIÓN EN CONTROL DE FACTORES RIESGO FÍSICOS
<b>T111</b>	<b>CONTROL DE CONTAMINANTES QUÍMICOS</b>
T11101	SELECCIÓN, DOTACIÓN, MANTENIMIENTO, REPOSICIÓN DE ELEMENTOS DE PROTECCIÓN PERSONAL PARA LOS FACTORES DE RIESGO QUÍMICOS
<b>Incluye:</b>	<i>PROTECTORES RESPIRATORIOS, DE LA VISIÓN Y DE LA PIEL Y ANEXOS</i>
T11102	SISTEMAS DE VENTILACIÓN GENERAL
T11103	SISTEMAS DE VENTILACIÓN LOCAL EXHAUSTIVA
T11104	ENCERRAMIENTO
T11105	SEGREGACIÓN
T11106	PROGRAMA DE SEGURIDAD QUÍMICA
<b>Incluye:</b>	<i>MATRIZ DE COMPATIBILIDAD DE SUSTANCIAS QUÍMICAS, ALMACENAMIENTO, ETIQUETADO, ROTULADO, HOJAS DE SEGURIDAD DISEÑO E IMPLEMENTACIÓN DE PROCEDIMIENTOS DE TRABAJO SEGURO, PLAN DE EMERGENCIAS Y CONTINGENCIAS RELACIONADO CON EL MANEJO DE LOS CONTAMINANTES QUÍMICOS IDENTIFICADOS</i>
T11110	INFORMACIÓN, EDUCACIÓN Y COMUNICACIÓN EN CONTROL DE FACTORES RIESGO QUÍMICOS
<b>T112</b>	<b>CONTROL DE RIESGOS BIOLÓGICOS</b>
T11202	GUÍAS Y PROTOCOLOS DE ACUERDO CON LAS MEDIDAS ESTÁNDARES PARA EL CONTROL DE LOS RIESGOS BIOLÓGICOS
T11210	INFORMACIÓN, EDUCACIÓN Y COMUNICACIÓN SOBRE NORMAS UNIVERSALES DE SEGURIDAD EN RIESGOS BIOLÓGICOS
<b>T113</b>	<b>CONTROL DE RIESGOS ERGONÓMICOS O BIOMECÁNICOS</b>
T11301	DISEÑO ERGONÓMICO DE PUESTOS DE TRABAJO, HERRAMIENTAS O DOTACIÓN
<b>Incluye:</b>	<i>ADAPTACIÓN DE LOS ESPACIOS FÍSICOS O ELEMENTOS, MÁQUINAS Y HERRAMIENTAS CON RESPECTO AL TRABAJADOR, PARA HACER MÁS EFICIENTE SU DESEMPEÑO LABORAL Y REDUCIR RIESGOS DE ENFERMEDADES PROFESIONALES Y ACCIDENTES DE TRABAJO SE LOGRA POR MÉTODOS-TÉCNICOS DESDE EL PUNTO DE VISTA ANTROPOMÉTRICO, BIOMECÁNICO, SENSORPERCEPTUAL, COGNITIVO Y ORGANIZACIONAL</i>
T11310	INFORMACIÓN, EDUCACIÓN Y COMUNICACIÓN
<b>Incluye:</b>	<i>ACTIVIDADES EDUCATIVAS O FORMATIVAS CON LOS TRABAJADORES EN FORMA CONTINUADA CON EL FIN DE MODIFICAR ACTITUDES O RESPUESTAS FRENTE A SITUACIONES ESPECÍFICAS ACTUALIZACIÓN EN EL CONOCIMIENTO DE LA ERGONOMÍA COMO PARTE ACTIVA DE LA EMPRESA; DISEÑO Y ELABORACIÓN DE MATERIAL DIDÁCTICO DE APOYO EN EL PROCESO DE APRENDIZAJE PARA EL ADECUADO MANEJO DE LAS CONDICIONES ERGONÓMICAS Y PUESTOS DE TRABAJO COMPRENDE TEMAS COMO NORMAS DE SEGURIDAD EN EL MANEJO DE CARGAS, MANIPULACIÓN DE HERRAMIENTAS, MANEJO ERGONÓMICO DE VIDEOTERMINALES, HIGIENE POSTURAL, MOVIMIENTOS REPETITIVOS ENTRE OTROS</i>
T11350	CONTROL DE RIESGO ERGONÓMICO

Continuación de la resolución "Por la cual se establece la Clasificación Única de Procedimientos en Salud – CUPS para la vigencia 2023"

CÓDIGO	DESCRIPCIÓN
Incluye:	OTRAS TÉCNICAS DE CONTROL COMO ESTUDIOS PREVENTIVOS (AUDITORÍA EN ERGONOMÍA CONSULTIVA)
<b>T116</b>	<b>CONTROL E INTERVENCIÓN DE RIESGOS PSICOSOCIALES</b>
T11601	CONTROL DE RIESGO PSICOSOCIAL
<b>T2</b>	<b>SEGURIDAD Y SALUD EN EL TRABAJO</b>
<b>T20</b>	<b>IDENTIFICACIÓN DE PELIGROS, VALORACIÓN Y EVALUACIÓN DE RIESGOS EN SEGURIDAD Y SALUD EN EL TRABAJO</b>
<b>T205</b>	<b>RIESGO EN CONDICIONES DE SEGURIDAD</b>
T20501	REGISTRO ACTUALIZADO DE IDENTIFICACIÓN DE PELIGROS, VALORACIÓN Y EVALUACIÓN DE RIESGOS
Incluye:	TRABAJADORES EXPUESTOS A PELIGROS, SEGÚN SU UBICACIÓN Y LA PRIORIZACIÓN DE RIESGOS
T20503	INSPECCIONES PLANEADAS O NO PLANEADAS
T20504	ESTUDIO DE VULNERABILIDAD
Incluye:	IDENTIFICACIÓN DE AMENAZAS, ESTIMACIÓN DE PROBABILIDADES, ESTIMACIÓN DE VULNERABILIDADES, CÁLCULO DE RIESGO, PRIORIZACIÓN DE ESCENARIOS, MEDIDAS DE INTERVENCIÓN
T20510	INVESTIGACIÓN DE ACCIDENTES DE TRABAJO
<b>T21</b>	<b>CONTROL DE RIESGOS</b>
<b>T215</b>	<b>CONTROL DE RIESGO DE CONDICIONES DE SEGURIDAD</b>
T21501	SEÑALIZACIÓN Y DEMARCACIÓN DE ÁREAS
Incluye:	ÁREAS DE TRABAJO, VÍAS DE CIRCULACIÓN, SEÑALIZACIÓN Y DEMARCACIÓN PARA EMERGENCIAS
T21502	MANTENIMIENTO
Incluye:	CORRECTIVO, PREVENTIVO Y PREDICTIVO
T21503	ELABORACIÓN E IMPLEMENTACIÓN DE PLANES DE EMERGENCIA
Incluye:	CONFORMACIÓN, CAPACITACIÓN Y DOTACIÓN DE BRIGADAS DE EMERGENCIA, ELABORACIÓN DE LOS PROCEDIMIENTOS OPERATIVOS NORMALIZADOS, PLANEACIÓN, EJECUCIÓN Y EVALUACIÓN DE SIMULACROS
T21505	PROGRAMA DE ORDEN Y ASEO
T21506	DISEÑO E INSTALACIÓN DE DISPOSITIVOS DE PROTECCIÓN Y GUARDAS DE SEGURIDAD PARA EQUIPOS Y MAQUINARIA
T21507	PROGRAMA DE SEGURIDAD VIAL
T21550	CONTROL DEL RIESGO DE CONDICIONES DE SEGURIDAD
<b>T3</b>	<b>EJES TRANSVERSALES DE SEGURIDAD Y SALUD EN EL TRABAJO</b>
<b>T30</b>	<b>ELEMENTOS Y EQUIPOS DE PROTECCIÓN</b>
<b>T300</b>	<b>SELECCIÓN DE ELEMENTOS Y EQUIPOS DE PROTECCIÓN</b>
T30001	SELECCIÓN DE ELEMENTOS DE PROTECCIÓN COLECTIVA DE ACUERDO CON LA IDENTIFICACIÓN DE LOS PELIGROS
T30002	SELECCIÓN DE ELEMENTOS DE PROTECCIÓN INDIVIDUAL DE ACUERDO CON LA IDENTIFICACIÓN DE LOS PELIGROS
<b>T31</b>	<b>INFORMACIÓN, EDUCACIÓN Y CAPACITACIÓN SOBRE CONDICIONES DE SEGURIDAD Y SALUD EN EL TRABAJO</b>
<b>T310</b>	<b>INFORMACIÓN, EDUCACIÓN Y COMUNICACIÓN SOBRE CONDICIONES DE SEGURIDAD Y SALUD EN EL TRABAJO</b>
T31001	INFORMACIÓN, EDUCACIÓN Y COMUNICACIÓN SOBRE CONDICIONES DE SEGURIDAD EN EL TRABAJO
T31002	INFORMACIÓN, EDUCACIÓN Y COMUNICACIÓN SOBRE CONDICIONES DE SALUD EN EL TRABAJO
<b>T32</b>	<b>VIGILANCIA DE LA SALUD DE LOS TRABAJADORES</b>
<b>T320</b>	<b>SISTEMA DE VIGILANCIA DE LA SALUD DE LOS TRABAJADORES</b>
T32001	SISTEMAS DE VIGILANCIA EPIDEMIOLÓGICA DE LA SALUD DE LOS TRABAJADORES

Continuación de la resolución "Por la cual se establece la Clasificación Única de Procedimientos en Salud – CUPS para la vigencia 2023"

### Referencias

- <sup>1</sup> Tomado de: NCBI - MESH. (2015). *National Center for Biotechnology Information*. Recuperado en Julio de 2015, de <http://www.ncbi.nlm.nih.gov/mesh> (Traducción libre)
- <sup>2</sup> Adaptado de: Elsevier. (2009). *Mosby's Pocket Dictionary of Medicine, Nursing & Health Professions*. Países Bajos.
- <sup>3</sup> Tomado de: Instituto Nacional de Salud - INS. (s.f.). *Instituto Nacional de Salud*. Recuperado en Julio de 2015, de <http://www.ins.gov.co/informacion-ciudadano/paginas/glosario.aspx>
- <sup>4</sup> Tomado de: Instituto Nacional de Salud - INS. (s.f.). *Instituto Nacional de Salud*. Recuperado en Julio de 2015, de <http://www.ins.gov.co/informacion-ciudadano/paginas/glosario.aspx>
- <sup>5</sup> Tomado de: Instituto Nacional de Salud - INS. (s.f.). *Instituto Nacional de Salud*. Recuperado en Julio de 2015, de <http://www.ins.gov.co/informacion-ciudadano/paginas/glosario.aspx>
- <sup>6</sup> Tomado de: Elsevier. (2009). *Mosby's Pocket Dictionary of Medicine, Nursing & Health Professions*. Países Bajos.
- <sup>7</sup> Tomado de: Ministerio de Salud Pública. (20 de marzo de 1996). Resolución 00901 de 1996. Manual de normas técnicas, administrativas y de procedimientos para bancos de sangre. Colombia.
- <sup>8</sup> Tomado de: 16. Szczepiorkowski, Z. M. (2010). Guidelines on the use of therapeutic apheresis in clinical practice—Evidence-based approach from the apheresis applications committee of the American Society for Apheresis. doi:10.1002/jca.20240. (Traducción libre)
- <sup>9</sup> Tomado de: Biblioteca Nacional de Medicina de EE. UU. (2020). Medline Plus. Recuperado en agosto de 2020, de <https://medlineplus.gov/spanish/ency/article/002229.htm>
- <sup>10</sup> Tomado de: Ministerio de Salud. (19 de Noviembre de 2001). Resolución 1896 de 2001. Colombia.
- <sup>11</sup> Adaptado de: Organización Mundial de la Salud; Organización Panamericana de la Salud. (Noviembre de 2003). <http://www.bvsde.ops-oms.org/>. Recuperado el 31 de Julio de 2015, de <http://www.bvsde.ops-oms.org/bvsair/e/manuales/glosarioES.pdf>
- <sup>12</sup> Adaptado de: Cuadros Rodríguez, L., Gámiz Gracia, L., Carrasco Pancorbo, A., & Ruiz Samblás, C. (02 de Abril de 2013). <http://www.seqa.es/>. (G. (. Analítica), Ed.) doi:ISBN: 978-64-616-4720-0
- <sup>13</sup> Tomado de: Cuadros Rodríguez, L., Gámiz Gracia, L., Carrasco Pancorbo, A., & Ruiz Samblás, C. (02 de Abril de 2013). <http://www.seqa.es/>. (G. (. Analítica), Ed.) doi:ISBN: 978-64-616-4720-0
- <sup>14</sup> Adaptado de: Cuadros Rodríguez, L., Gámiz Gracia, L., Carrasco Pancorbo, A., & Ruiz Samblás, C. (02 de Abril de 2013). <http://www.seqa.es/>. (G. (. Analítica), Ed.) doi:ISBN: 978-64-616-4720-0
- <sup>15</sup> Tomado de: Instituto Nacional de Salud - INS. (s.f.). Instituto Nacional de Salud. Recuperado en Julio de 2015, de <http://www.ins.gov.co/informacion-ciudadano/paginas/glosario.aspx>
- <sup>16</sup> Tomado de: Biblioteca Virtual en Salud - DeCS. (2015). *Biblioteca Virtual en Salud*. Recuperado en Julio de 2015, de <http://decs.bvs.br/E/homepagee.htm>
- <sup>17</sup> Tomado de: NCBI - MESH. (2015). *National Center for Biotechnology Information*. Recuperado en Julio de 2015, de <http://www.ncbi.nlm.nih.gov/mesh> (Traducción libre)
- <sup>18</sup> Tomado de: Presidencia de la República de Colombia. (12 de agosto de 1993). Decreto 1571 de 1993. Bogotá, Colombia.
- <sup>19</sup> Tomado de: Real Academia Española. (2015). RAE. Recuperado en Julio de 2015, de <http://www.rae.es/recursos/diccionarios/drae>
- <sup>20</sup> Tomado de: Presidencia de la República de Colombia. (12 de Agosto de 1993). Decreto 1571 de 1993. *Decreto 1571 de 1993*. Bogotá, Colombia
- <sup>21</sup> Tomado de: Biblioteca Virtual en Salud - DeCS. (2015). *Biblioteca Virtual en Salud*. Recuperado en Julio de 2015, de <http://decs.bvs.br/E/homepagee.htm>
- <sup>22</sup> Adaptado de: Centers for Medicare & Medicaid Services. (2015). *CMS.gov*. Recuperado en Julio de 2015, de <http://www.cms.gov/Medicare/Coding/CD10/Downloads/2015-pcs-final-report.pdf> (Traducción libre).
- <sup>23</sup> Adaptada de: Biblioteca Virtual en Salud - DeCS. (2015). *Biblioteca Virtual en Salud*. Recuperado en Julio de 2015, de <http://decs.bvs.br/E/homepagee.htm>
- <sup>24</sup> Adaptado de: NCBI - MESH. (2015). *National Center for Biotechnology Information*. Recuperado en Julio de 2015, de <http://www.ncbi.nlm.nih.gov/mesh> (Traducción libre)
- <sup>25</sup> Tomado de: Biblioteca Virtual en Salud - DeCS. (2015). *Biblioteca Virtual en Salud*. Recuperado en Julio de 2015, de <http://decs.bvs.br/E/homepagee.htm>
- <sup>26</sup> Adaptado de: Andrews MJ. Determination of Minimum Inhibitory Concentration. *J Antimicrob Chemother* 2001; 48 (Suppl 31): 5-16. (Traducción libre)
- <sup>27</sup> Adaptado de: Centers for Medicare & Medicaid Services. (2015). *CMS.gov*. Recuperado en Julio de 2015, de <http://www.cms.gov/Medicare/Coding/CD10/Downloads/2015-pcs-final-report.pdf>
- <sup>28</sup> Adaptado de: Centers for Medicare & Medicaid Services. (2015). *CMS.gov*. Recuperado en Julio de 2015, de <http://www.cms.gov/Medicare/Coding/CD10/Downloads/2015-pcs-final-report.pdf>
- <sup>29</sup> Tomado de: Biblioteca Virtual en Salud - DeCS. (2015). *Biblioteca Virtual en Salud*. Recuperado en Julio de 2015, de <http://decs.bvs.br/E/homepagee.htm>
- <sup>30</sup> Adaptado de: Pontificia Universidad Javeriana. (s.f.). <http://www.javeriana.edu.co>. Recuperado el 31 de Julio de 2015, de <http://www.javeriana.edu.co/Facultades/Ciencias/neurobioquimica/libros/celular/cromatografia.htm>

Continuación de la resolución "Por la cual se establece la Clasificación Única de Procedimientos en Salud – CUPS para la vigencia 2023"

- <sup>31</sup> Tomado de: Universidad Nacional Autónoma de México. (Diciembre de 2007). <http://depa.fquim.unam.mx/>. Recuperado el 31 de Julio de 2015, de Técnicas Cromatográficas: [http://depa.fquim.unam.mx/amyd/archivero/M.Cromatograficos\\_6700.pdf](http://depa.fquim.unam.mx/amyd/archivero/M.Cromatograficos_6700.pdf)
- <sup>32</sup> Adaptado de: Pontificia Universidad Javeriana. (s.f.). <http://www.javeriana.edu.co>. Recuperado el 31 de Julio de 2015, de <http://www.javeriana.edu.co/Facultades/Ciencias/neurobioquimica/libros/celular/cromatografia.htm>
- <sup>33</sup> Adaptado de: Universidad Nacional Autónoma de México. (Diciembre de 2007). <http://depa.fquim.unam.mx/>. Recuperado el 31 de Julio de 2015, de Técnicas Cromatográficas: [http://depa.fquim.unam.mx/amyd/archivero/M.Cromatograficos\\_6700.pdf](http://depa.fquim.unam.mx/amyd/archivero/M.Cromatograficos_6700.pdf)
- <sup>34</sup> Adaptado de: Universidad Nacional Autónoma de México. (Diciembre de 2007). <http://depa.fquim.unam.mx/>. Recuperado el 31 de Julio de 2015, de Técnicas Cromatográficas: [http://depa.fquim.unam.mx/amyd/archivero/M.Cromatograficos\\_6700.pdf](http://depa.fquim.unam.mx/amyd/archivero/M.Cromatograficos_6700.pdf) y Pontificia Universidad Javeriana. (s.f.). <http://www.javeriana.edu.co>. Recuperado el 31 de Julio de 2015, de <http://www.javeriana.edu.co/Facultades/Ciencias/neurobioquimica/libros/celular/cromatografia.htm>
- <sup>35</sup> Tomado de: Universidad Nacional Autónoma de México. (Diciembre de 2007). <http://depa.fquim.unam.mx/>. Recuperado el 31 de Julio de 2015, de Técnicas Cromatográficas: [http://depa.fquim.unam.mx/amyd/archivero/M.Cromatograficos\\_6700.pdf](http://depa.fquim.unam.mx/amyd/archivero/M.Cromatograficos_6700.pdf)
- <sup>36</sup> Tomado de: Gómez Gutiérrez, Alberto y Casas Gómez, María Consuelo. Ángel Interpretación Clínica del Laboratorio. Bogotá: Médica Panamericana, 2014. ISBN 978-958-8443-37-9.
- <sup>37</sup> Tomado de: Biblioteca Virtual en Salud - DeCS. (2015). *Biblioteca Virtual en Salud*. Recuperado en Julio de 2015, de <http://decs.bvs.br/E/homepagee.htm>
- <sup>38</sup> Tomado de: Ministerio de Salud. (19 de Noviembre de 2001). Resolución 1896 de 2001. Colombia.
- <sup>39</sup> Tomado de: Ministerio de Salud Pública. (20 de marzo de 1996). Resolución 00901 de 1996. *Manual de normas técnicas, administrativas y de procedimientos para bancos de sangre*. Colombia.
- <sup>40</sup> Adaptado de: Medline Plus. (2013). *Medline Plus*. Recuperado en Julio de 2015, de <http://www.nlm.nih.gov/medlineplus>
- <sup>41</sup> Tomado de: Centers for Medicare & Medicaid Services. (2015). *CMS.gov*. Recuperado en Julio de 2015, de <http://www.cms.gov/Medicare/Coding/ICD10/Downloads/2015-pcs-final-report.pdf>
- <sup>42</sup> Tomado de: Biblioteca Virtual en Salud - DeCS. (2015). *Biblioteca Virtual en Salud*. Recuperado en Julio de 2015, de <http://decs.bvs.br/E/homepagee.htm>
- <sup>43</sup> Adaptada de: Biblioteca Virtual en Salud - DeCS. (2015). *Biblioteca Virtual en Salud*. Recuperado en Julio de 2015, de <http://decs.bvs.br/E/homepagee.htm>
- <sup>44</sup> Adaptada de: Centers for Medicare & Medicaid Services. (2015). *CMS.gov*. Recuperado en Julio de 2015, de <http://www.cms.gov/Medicare/Coding/ICD10/Downloads/2015-pcs-final-report.pdf> (Traducción libre) y NCBI - MESH. (2015). *National Center for Biotechnology Information*. Recuperado en Julio de 2015, de <http://www.ncbi.nlm.nih.gov/mesh> (Traducción libre).
- <sup>45</sup> Adaptada de: Biblioteca Virtual en Salud - DeCS. (2015). *Biblioteca Virtual en Salud*. Recuperado en Julio de 2015, de <http://decs.bvs.br/E/homepagee.htm>
- <sup>46</sup> Tomado de: Centers for Medicare & Medicaid Services. (2015). *CMS.gov*. Recuperado en Julio de 2015, de <http://www.cms.gov/Medicare/Coding/ICD10/Downloads/2015-pcs-final-report.pdf>
- <sup>47</sup> Tomado de: Presidencia de la República de Colombia. (12 de Agosto de 1993). Decreto 1571 de 1993. *Decreto 1571 de 1993*. Bogotá, Colombia
- <sup>48</sup> Adaptado de: Miguel, D. L. (Octubre de 2001). Determinación de Aluminio en líquidos concentrados de hemodiálisis por espectrofotometría de Absorción Atómica. doi:ISBN: 84-669-2040-4
- <sup>49</sup> Adaptado de: Centers for Medicare & Medicaid Services. (2015). *CMS.gov*. Recuperado en Julio de 2015, de <http://www.cms.gov/Medicare/Coding/ICD10/Downloads/2015-pcs-final-report.pdf> y Real Academia Española. (2015). *RAE*. Recuperado en Julio de 2015, de <http://www.rae.es/recursos/diccionarios/drae>
- <sup>50</sup> Tomado de: Centers for Medicare & Medicaid Services. (2015). *CMS.gov*. Recuperado en Julio de 2015, de <http://www.cms.gov/Medicare/Coding/ICD10/Downloads/2015-pcs-final-report.pdf>
- <sup>51</sup> Tomado de: Ministerio de Salud. (19 de Noviembre de 2001). Resolución 1896 de 2001. Colombia.
- <sup>52</sup> Tomado de: Ministerio de Salud. (19 de Noviembre de 2001). Resolución 1896 de 2001. Colombia.
- <sup>53</sup> Adaptado de: Biblioteca Virtual en Salud - DeCS. (2015). *Biblioteca Virtual en Salud*. Recuperado en Julio de 2015, de <http://decs.bvs.br/E/homepagee.htm>
- <sup>54</sup> Tomado de: Biblioteca Virtual en Salud - DeCS. (2015). *Biblioteca Virtual en Salud*. Recuperado en Julio de 2015, de <http://decs.bvs.br/E/homepagee.htm>
- <sup>55</sup> Revisión conjunta por consenso de expertos, Actualización de la Clasificación Única de Procedimientos en Salud – CUPS-, Ministerio de Salud. Bogotá D.C., 2018.
- <sup>56</sup> *Ibidem*.
- <sup>57</sup> *Ibidem*.
- <sup>58</sup> Tomado de: Presidencia de la República de Colombia. (12 de agosto de 1993). Decreto 1571 de 1993. Bogotá, Colombia
- <sup>59</sup> Tomado de: Centers for Medicare & Medicaid Services. (2015). *CMS.gov*. Recuperado en Julio de 2015, de <http://www.cms.gov/Medicare/Coding/ICD10/Downloads/2015-pcs-final-report.pdf>
- <sup>60</sup> Adaptada de: Ministerio de Salud. (19 de Noviembre de 2001). Resolución 1896 de 2001. Colombia.

Continuación de la resolución "Por la cual se establece la Clasificación Única de Procedimientos en Salud – CUPS para la vigencia 2023"

- <sup>61</sup> Tomado de: Instituto Nacional de Salud - INS. (s.f.). *Instituto Nacional de Salud*. Recuperado en Julio de 2015, de <http://www.ins.gov.co/informacion-ciudadano/paginas/glosario.aspx>
- <sup>62</sup> Tomado de: NCBI - MESH. (2015). *National Center for Biotechnology Information*. Recuperado en Julio de 2015, de <http://www.ncbi.nlm.nih.gov/mesh> (Traducción libre)
- <sup>63</sup> Tomado de: NCBI - MESH. (2015). *National Center for Biotechnology Information*. Recuperado en Julio de 2015, de <http://www.ncbi.nlm.nih.gov/mesh> (Traducción libre)
- <sup>64</sup> Tomado de Instituto Nacional de Salud. (2011). Control de Calidad de Componentes Sanguíneos Documento Técnico. Control de Calidad de Componentes Sanguíneos. Bogotá, Colombia: Imprenta Nacional de Colombia. doi: ISBN:978-958-13-0157-7
- <sup>65</sup> Wiener Laboratorios S.A.I.C. (2000). Wiener-lab.com.ar. doi:1280/88 3403/95-6862/01
- <sup>66</sup> Tomado de: Presidencia de la República de Colombia. (12 de agosto de 1993). Decreto 1571 de 1993. Bogotá, Colombia
- <sup>67</sup> Tomado de: Presidencia de la República de Colombia. (12 de agosto de 1993). Decreto 1571 de 1993. Bogotá, Colombia
- <sup>68</sup> Adaptado de: Biblioteca Virtual en Salud - DeCS. (2015). Biblioteca Virtual en Salud. Recuperado en Julio de 2015, de <http://decs.bvs.br/E/homepagee.htm>
- <sup>69</sup> Adaptado de: Biblioteca Virtual en Salud - DeCS. (2015). Biblioteca Virtual en Salud. Recuperado en Julio de 2015, de <http://decs.bvs.br/E/homepagee.htm>
- <sup>70</sup> Tomado de: Ministerio de Salud. (10 de Noviembre de 2001). Resolución 1896 de 2001. Colombia.
- <sup>71</sup> Tomado de: Real Academia Española. (2015). *RAE*. Recuperado el 28 de Julio de 2015, de <http://www.rae.es/recursos/diccionarios/drae>
- <sup>72</sup> Adaptado de: NCBI - MESH. (2015). National Center for Biotechnology Information. Recuperado en Julio de 2015, de <http://www.ncbi.nlm.nih.gov/mesh> (Traducción libre)
- <sup>73</sup> Adaptado de: NCBI - MESH. (2015). National Center for Biotechnology Information. Recuperado en Julio de 2015, de <http://www.ncbi.nlm.nih.gov/mesh> (Traducción libre)
- <sup>74</sup> Adaptado de: Inmunología en Línea. (2014). <http://www.inmunologiaenlinea.es>. Recuperado en Julio de 2015, de <http://www.inmunologiaenlinea.es>: <http://www.inmunologiaenlinea.es/index.php/03mmm-4>
- <sup>75</sup> Tomado de: Biblioteca Virtual en Salud - DeCS. (2015). Biblioteca Virtual en Salud. Recuperado en Julio de 2015, de <http://decs.bvs.br/E/homepagee.htm>
- <sup>76</sup> Tomado de: Biblioteca Virtual en Salud - DeCS. (2015). Biblioteca Virtual en Salud. Recuperado en Julio de 2015, de <http://decs.bvs.br/E/homepagee.htm>
- <sup>77</sup> Tomado de: Centers for Medicare & Medicaid Services. (2015). *CMS.gov*. Recuperado en Julio de 2015, de <http://www.cms.gov/Medicare/Coding/ICD10/Downloads/2015-pcs-final-report.pdf>
- <sup>78</sup> Tomado de: Ministerio de Salud. (19 de Noviembre de 2001). Resolución 1896 de 2001. Colombia.
- <sup>79</sup> Tomado de: Ministerio de Salud y Protección Social. (27 de Diciembre de 2013). Resolución 5521 de 2013. Colombia.
- <sup>80</sup> Tomado de: Ministerio de Salud y Protección Social y Organización Internacional para las Migraciones. Guía para la reducción de daños y la prevención del VIH y otras ITS asociadas a la inyección de Drogas en Colombia. 2015.
- <sup>81</sup> Tomado de: Biblioteca Virtual en Salud - DeCS. (2015). *Biblioteca Virtual en Salud*. Recuperado en Julio de 2015, de <http://decs.bvs.br/E/homepagee.htm>
- <sup>82</sup> Tomado de: Presidencia de la República de Colombia. (12 de agosto de 1993). Decreto 1571 de 1993. Bogotá, Colombia
- <sup>83</sup> Adaptado de: American Association of Blood Banks; Asociación Argentina de Hemoterapia e Inmunoematología. (2007). Manual Técnico de la AABB. (B. Mark E., Ed.)
- <sup>84</sup> Adaptada de: Centers for Medicare & Medicaid Services. (2015). *CMS.gov*. Recuperado en Julio de 2015, de <http://www.cms.gov/Medicare/Coding/ICD10/Downloads/2015-pcs-final-report.pdf> (Traducción libre)
- <sup>85</sup> Tomado de: Ministerio de Salud. (19 de Noviembre de 2001). Resolución 1896 de 2001. Colombia.
- <sup>86</sup> Revisión conjunta por consenso de expertos, Actualización de la Clasificación Única de Procedimientos en Salud – CUPS-, Ministerio de Salud. Bogotá D.C., 2018.
- <sup>87</sup> Tomado de: Cuadros Rodríguez, L., Gámiz Gracia, L., Carrasco Pancorbo, A., & Ruiz Samblás, C. (02 de Abril de 2013). <http://www.seqa.es/>. (G. (. Analítica), Ed.) doi:ISBN: 978-64-616-4720
- <sup>88</sup> Adaptado de: Cuadros Rodríguez, L., Gámiz Gracia, L., Carrasco Pancorbo, A., & Ruiz Samblás, C. (02 de Abril de 2013). <http://www.seqa.es/>. (G. (. Analítica), Ed.) doi:ISBN: 978-64-616-4720
- <sup>89</sup> Adaptado de: Tomado de: Biblioteca Virtual en Salud - DeCS. (2015). *Biblioteca Virtual en Salud*. Recuperado en Julio de 2015, de <http://decs.bvs.br/E/homepagee.htm>, Clubensayos.com. (04 de 2015). ClubEnsayos.com. Recuperado en Julio de 2015, de <https://www.clubensayos.com/Temas-Variados/Proceso-Manual-Semiautomatizado-Y-Automatizado/2455739.html> y Reunión consenso de expertos, Actualización y reordenamiento de la Clasificación Única de Procedimientos en Salud – CUPS- Ministerio de Salud. Bogotá D.C., 2015.
- <sup>90</sup> Adaptado de: Clubensayos.com. (04 de 2015). ClubEnsayos.com. Recuperado en Julio de 2015, de <https://www.clubensayos.com/Temas-Variados/Proceso-Manual-Semiautomatizado-Y-Automatizado/2455739.html>



Continuación de la resolución "Por la cual se establece la Clasificación Única de Procedimientos en Salud – CUPS para la vigencia 2023"

- [Automatizado/2455739.html](#) y Reunión consenso de expertos, Actualización y reordenamiento de la Clasificación Única de Procedimientos en Salud – CUPS- Ministerio de Salud. Bogotá D.C., 2015.
- <sup>91</sup> Adaptado de: Clubensayos.com. (04 de 2015). ClubEnsayos.com. Recuperado en Julio de 2015, de <https://www.clubensayos.com/Temas-Variados/Proceso-Manual-Semiautomatizado-Y-Automatizado/2455739.html> y Reunión consenso de expertos, Actualización y reordenamiento de la Clasificación Única de Procedimientos en Salud – CUPS- Ministerio de Salud. Bogotá D.C., 2015.
- <sup>92</sup> Adaptado de: Miguel, D. L. (Octubre de 2001). Determinación de Aluminio en líquidos concentrados de hemodiálisis por espectrofotometría de Absorción Atómica. doi:ISBN: 84-669-2040-4
- <sup>93</sup> Tomado de: Cuadros Rodríguez, L., Gámiz Gracia, L., Carrasco Pancorbo, A., & Ruiz Samblás, C. (02 de Abril de 2013). <http://www.seqa.es/>. (G. (. Analítica), Ed.) doi:ISBN: 978-64-616-4720-0
- <sup>94</sup> Adaptado de: Cuadros Rodríguez, L., Gámiz Gracia, L., Carrasco Pancorbo, A., & Ruiz Samblás, C. (02 de Abril de 2013). <http://www.seqa.es/>. (G. (. Analítica), Ed.) doi:ISBN: 978-64-616-4720-0
- <sup>95</sup> Tomado de: NCBI - MESH. (2015). *National Center for Biotechnology Information*. Recuperado en Julio de 2015, de <http://www.ncbi.nlm.nih.gov/mesh> (Traducción libre)
- <sup>96</sup> Tomado de: Ministerio de Salud. (19 de Noviembre de 2001). Resolución 1896 de 2001. Colombia.
- <sup>97</sup> Tomado de: Presidencia de la República de Colombia. (12 de agosto de 1993). Decreto 1571 de 1993. Bogotá, Colombia
- <sup>98</sup> Tomado de: Biblioteca Virtual en Salud - DeCS. (2015). *Biblioteca Virtual en Salud*. Recuperado en septiembre de 2015, de <http://decs.bvs.br/E/homepagee.htm>
- <sup>99</sup> Tomado de: Ministerio de Salud y Protección Social. (27 de Diciembre de 2013). Resolución 5521 de 2013. Colombia.
- <sup>100</sup> Adaptado de: Medline Plus. (2013). *Medline Plus*. Recuperado en Julio de 2015, de <http://www.nlm.nih.gov/medlineplus>
- <sup>101</sup> Tomado de: Ministerio de Salud y Protección Social. (27 de Diciembre de 2013). Resolución 5521 de 2013. Colombia.
- <sup>102</sup> Tomado de: NCBI - MESH. (2015). *National Center for Biotechnology Information*. Recuperado en Julio de 2015, de <http://www.ncbi.nlm.nih.gov/mesh> (Traducción libre)
- <sup>103</sup> Adaptado de: Ministerio de Salud. (19 de Noviembre de 2001). Resolución 1896 de 2001. Colombia.
- <sup>104</sup> Tomado de: Presidencia de la República de Colombia. (12 de agosto de 1993). Decreto 1571 de 1993. Bogotá, Colombia
- <sup>105</sup> Tomado de: Presidencia de la República de Colombia. (12 de agosto de 1993). Decreto 1571 de 1993. Bogotá, Colombia
- <sup>106</sup> Adaptado de: Biblioteca Virtual en Salud - DeCS. (2015). *Biblioteca Virtual en Salud*. Recuperado en Julio de 2015, de <http://decs.bvs.br/E/homepagee.htm>
- <sup>107</sup> Adaptada de: Biblioteca Virtual en Salud - DeCS. (2015). *Biblioteca Virtual en Salud*. Recuperado en Julio de 2015, de <http://decs.bvs.br/E/homepagee.htm>
- <sup>108</sup> Tomado de: Instituto Nacional de Salud - INS. (s.f.). *Instituto Nacional de Salud*. Recuperado en Julio de 2015, de <http://www.ins.gov.co/informacion-ciudadano/paginas/glosario.aspx>
- <sup>109</sup> Tomado de: Centers for Medicare & Medicaid Services. (2015). *CMS.gov*. Recuperado en Julio de 2015, de <http://www.cms.gov/Medicare/Coding/ICD10/Downloads/2015-pcs-final-report.pdf> (Traducción libre).
- <sup>110</sup> Tomado de: Biblioteca Virtual en Salud - DeCS. (2015). *Biblioteca Virtual en Salud*. Recuperado en Julio de 2015, de <http://decs.bvs.br/E/homepagee.htm>
- <sup>111</sup> Tomado de: Centers for Medicare & Medicaid Services. (2015). *CMS.gov*. Recuperado en Julio de 2015, de <http://www.cms.gov/Medicare/Coding/ICD10/Downloads/2015-pcs-final-report.pdf> (Traducción libre).
- <sup>112</sup> Tomado de: Biblioteca Virtual en Salud - DeCS. (2015). *Biblioteca Virtual en Salud*. Recuperado en Julio de 2015, de <http://decs.bvs.br/E/homepagee.htm>
- <sup>113</sup> Tomado de: Centers for Medicare & Medicaid Services. (2015). *CMS.gov*. Recuperado en Julio de 2015, de <http://www.cms.gov/Medicare/Coding/ICD10/Downloads/2015-pcs-final-report.pdf> (Traducción libre).
- <sup>114</sup> Tomado de: Centers for Medicare & Medicaid Services. (2015). *CMS.gov*. Recuperado en Julio de 2015, de <http://www.cms.gov/Medicare/Coding/ICD10/Downloads/2015-pcs-final-report.pdf> (Traducción libre).
- <sup>115</sup> Tomada de: Ministerio de Salud. (19 de Noviembre de 2001). Resolución 1896 de 2001. Colombia.
- <sup>116</sup> Tomada de: Ministerio de Salud. (19 de Noviembre de 2001). Resolución 1896 de 2001. Colombia.
- <sup>117</sup> Adaptada de: Centers for Medicare & Medicaid Services. (2015). *CMS.gov*. Recuperado en Julio de 2015, de <http://www.cms.gov/Medicare/Coding/ICD10/Downloads/2015-pcs-final-report.pdf> (Traducción libre). Tomada de: Ministerio de Salud. (19 de Noviembre de 2001). Resolución 1896 de 2001. Colombia.
- <sup>118</sup> Tomado de: Ministerio de Salud. (19 de Noviembre de 2001). Resolución 1896 de 2001. Colombia.
- <sup>119</sup> Tomado de: Biblioteca Virtual en Salud - DeCS. (2015). *Biblioteca Virtual en Salud*. Recuperado en Julio de 2015, de <http://decs.bvs.br/E/homepagee.htm>

Continuación de la resolución "Por la cual se establece la Clasificación Única de Procedimientos en Salud – CUPS para la vigencia 2023"

- <sup>120</sup> Tomado de: Glosarios.servidor-alicante.com. (s.f.). Glosarios.servidor-alicante.com. Recuperado en Julio de 2015, de Glosarios.servidor-alicante.com: <http://glosarios.servidor-alicante.com/quimica-analitica/tecnica>
- <sup>121</sup> Tomado de: Biblioteca Virtual en Salud - DeCS. (2015). *Biblioteca Virtual en Salud*. Recuperado en Julio de 2015, de <http://decs.bvs.br/E/homepagee.htm>
- <sup>122</sup> Tomado de: NCBI - MESH. (2015). *National Center for Biotechnology Information*. Recuperado en Julio de 2015, de <http://www.ncbi.nlm.nih.gov/mesh> (Traducción libre)
- <sup>123</sup> Tomada de: Ministerio de Salud. (19 de noviembre de 2001). Resolución 1896 de 2001. Colombia.
- <sup>124</sup> Tomado de: Presidencia de la República de Colombia. (12 de agosto de 1993). Decreto 1571 de 1993. Bogotá, Colombia
- <sup>125</sup> Adaptada de: NCBI - MESH. (2015). *National Center for Biotechnology Information*. Recuperado en Julio de 2015, de <http://www.ncbi.nlm.nih.gov/mesh> (Traducción libre) y Centers for Medicare & Medicaid Services. (2015). *CMS.gov*. Recuperado en Julio de 2015, de <http://www.cms.gov/Medicare/Coding/ICD10/Downloads/2015-pcs-final-report.pdf>
- <sup>126</sup> Tomado de: NCBI - MESH. (2015). *National Center for Biotechnology Information*. Recuperado en Julio de 2015, de <http://www.ncbi.nlm.nih.gov/mesh> (Traducción libre)
- <sup>127</sup> Tomado de: Presidencia de la República de Colombia. (12 de agosto de 1993). Decreto 1571 de 1993. Bogotá, Colombia
- <sup>128</sup> Construcción consenso de expertos, Actualización de la Clasificación Única de Procedimientos en Salud – CUPS- Ministerio de Salud. Bogotá D.C., 2021.
- <sup>129</sup> Tomado de: Biblioteca Virtual en Salud - DeCS. (2015). *Biblioteca Virtual en Salud*. Recuperado en Julio de 2015, de <http://decs.bvs.br/E/homepagee.htm>