

SUPERINTENDENCIA FINANCIERA DE COLOMBIA
ENTIDADES ASEGURADORAS
BALANCE GENERAL COMPARATIVO
A 30 DE JUNIO DE 2014 Y 31 DE DICIEMBRE DE 2013

(Los Estados Financieros de fin de ejercicio que a continuación se publican no requieren autorización de la Superintendencia Financiera de Colombia en virtud de lo dispuesto por el Decreto 089 de 2008)

ENTIDAD:	COMPañIA DE SEGUROS DE VIDA COLMENA S.A.		CIUDAD: BOGOTÁ		(Millones de Pesos)				
ACTIVO				PASIVO Y PATRIMONIO					
		A 30 DE JUNIO DE 2014	A 31 DE DICIEMBRE DE 2013			A 30 DE JUNIO DE 2014	A 31 DE DICIEMBRE DE 2013		
DISPONIBLE		75 391,9	47 210,4	Cuentas por pagar actividad aseguradora		38 350,9		218,7	35 762,3
INVERSIONES		762 168,4	748 179,2	Coaseguradores		0,0		17 790,3	
Inversiones Negociables en Títulos de Deuda	80 399,1		99 465,0	Reaseguradores		19 068,1		3 742,2	
Inversiones Negociables en Títulos Participativos	1 490,3		1 169,0	Sinistros liquidados por pagar		4 950,2		16,2	
Inversiones para Mantener Hasta el Vencimiento	672 621,3		639 887,6	Obligaciones a favor de intermediarios		101,9		13 994,9	
Inversiones Disponibles para la Venta en Títulos Participativos	7 660,7		7 660,7	Otras		14 230,7			
Menos: Provisión	(3,0)		(3,1)	CREDITOS DE BANCOS Y OTRAS OBLIGACIONES FINANCIERAS			62 640,1		66 128,4
Cuentas por cobrar actividad aseguradora		43 350,9	40 797,2	Cuentas por pagar			15 329,5		17 587,2
Coaseguradores	47,4		0,0	Comisiones, honorarios, intereses		4 843,7		5 900,0	
Sinistros pendientes parte reaseguradores	8 335,8		10 005,1	Otras		10 485,8		11 687,2	
Primas por recaudar	53 439,6		46 797,7	RESERVAS TECNICAS DE SEGUROS			586 994,3		584 384,0
Menos: Provisión	(18 471,9)		(16 005,6)	De riesgos en curso		3 399,4		3 920,3	
Cuentas por cobrar		271,5	390,8	Reserva matemática		372 756,6		359 361,3	
Otras	2 351,7		2 134,8	Depósitos retenidos a reaseguradores del exterior		274,5		216,3	
Menos: Provisión	(2 080,2)		(1 744,0)	Reserva desviación de siniestralidad		1 309,3		1 309,3	
Bienes realizables y recibidos en pago		0,0	0,0	Reserva para siniestros avisados		130 410,5		122 397,1	
Bienes recibidos en pago	29,0		29,0	Reserva para siniestros no avisados		22 986,2		22 278,0	
Menos: Provisión	(29,0)		(29,0)	Reserva para siniestros pendientes parte reaseguradores		8 335,8		10 005,1	
Propiedades y equipo		4 784,2	4 932,0	Reserva especiales		47 522,0		64 896,6	
Terrenos, edificios y construcciones en curso	6 453,6		6 453,6	OTROS PASIVOS			2 462,5		2 929,4
Equipo, muebles y enseres de oficina	2 185,5		2 099,0	Obligaciones laborales consolidadas		2 374,1		2 879,0	
Equipo de computación	4 006,7		3 709,7	Ingresos anticipados		17,8		17,0	
Otros	485,4		565,3	Impuestos		70,6		33,4	
Menos: Depreciación acumulada	(8 347,0)		(7 895,6)	PASIVOS ESTIMADOS Y PROVISIONES			16 106,8		18 775,7
Otros activos		5 965,8	2 805,2	Impuestos		4 429,8		3 083,7	
Gastos pagados por anticipado y cargos diferidos	1 154,9		2 202,1	Comisiones causadas sobre primas por recaudar		2 074,9		2 048,8	
Otros	4 810,9		603,1	Otras		9 602,1		13 643,2	
Valorizaciones		18 304,5	19 850,1	TOTAL PASIVO		721 884,1		725 567,0	
Propiedades y equipo	8 698,9		8 698,9	PATRIMONIO		188 353,1		138 597,9	
Inversiones Disponibles para la Venta en Títulos Participativos de baja o mínima bursatilidad o sin cotización en bolsa	9 605,6		11 151,2	CAPITAL SOCIAL		6 507,3		6 507,3	
				Número de acciones		65 073			
				Valor nominal de cada acción		\$100 000 /c/u			
				RESERVAS			72 631,5		67 736,7
				Reserva legal		61 673,0		61 629,2	
				Reservas estatutarias y ocasionales		10 958,5		6 107,5	
				SUPERAVIT O DEFICIT			20 291,5		21 837,1
				Prima en colocación de acciones		1 987,0		1 987,0	
				Valorizaciones		18 304,5		19 850,1	
				RESULTADOS DEL EJERCICIO			88 922,8		42 516,8
TOTAL ACTIVO		910 237,2	864 164,9	TOTAL PASIVO Y PATRIMONIO		910 237,2		864 164,9	
Cuentas Contingentes y de Orden									
Cuentas contingentes acreedoras por contra		19 599 952,7	17 835 516,7	Cuentas contingentes acreedoras		19 599 952,7		17 835 516,7	17 835 516,7
				Otras		19 599 952,7			
Cuentas de orden deudoras		2 551 195,9	2 374 645,6	Cuentas de orden deudoras por contra		2 551 195,9		2 374 645,6	
Cuentas de orden acreedoras por contra		238 760,3	236 533,2	Cuentas de orden acreedoras		238 760,3		236 533,2	
				Capitalización por revalorización del patrimonio		4 422,8		4 422,8	
TOTAL CUENTAS CONTINGENTES Y DE ORDEN		22 389 908,9	20 446 695,5	TOTAL CUENTAS CONTINGENTES Y DE ORDEN		22 389 908,9		20 446 695,5	
UTILIDAD (PERDIDA) POR ACCIÓN (En pesos)						1 368 508,87		653 370,80	

Estos Estados Financieros, las notas a los estados financieros y el dictamen del Revisor Fiscal se depositarán en la Cámara de Comercio en donde pueden ser consultados por el público en general.

F-3000-39

RODRIGO PAREDES GARCIA
REPRESENTANTE LEGAL

LADY HERRERA CAJAZ
CONTADOR
T.P. No. 56464 - T

MÓNICA ADRIANA GONZÁLEZ CAMACHO
REVISOR FISCAL
T.P. No. 58642-T
Miembro de KPMG Ltda
Véase mi dictamen del 27 de agosto de 2014

SUPERINTENDENCIA FINANCIERA DE COLOMBIA
ENTIDADES ASEGURADORAS
ESTADO DE RESULTADOS COMPARATIVO

Los Estados Financieros de fin de ejercicio que a continuación se publican no requirieron autorización de la Superintendencia Financiera de Colombia en virtud de lo dispuesto por el Decreto 089 de 2008

ENTIDAD: 14 25 **COMPAÑIA DE SEGUROS DE VIDA COLMENA S.A.**

CIUDAD: **BOGOTÁ**

TIPO CODIGO

NOMBRE


(Millones de Pesos)

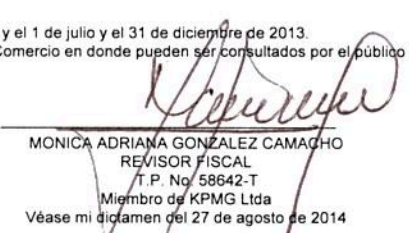
	PERIODOS COMPRENDIDOS			
	DEL 1 DE ENERO AL 30 DE JUNIO DE 2014		DEL 1 DE JULIO AL 31 DE DICIEMBRE DE 2013	
INGRESOS OPERACIONALES DIRECTOS		357.110,0		307.300,2
Primas emitidas	201.210,6		183.063,3	
Liberación de reservas	149.426,0		121.596,3	
Producto de reaseguros	6.473,4		2.640,6	
GASTOS OPERACIONALES DIRECTOS		222.277,3		205.805,3
Siniestros liquidados	54.903,4		52.606,9	
Constitución de reservas	153.647,7		145.459,6	
Costos de reaseguros	13.714,1		7.725,2	
Comisiones	12,1		13,6	
RESULTADO OPERACIONAL DIRECTO		134.832,7		101.494,9
OTROS INGRESOS OPERACIONALES		38.217,8		28.617,4
Utilidad en Valoración de Inversiones Negociables en Títulos de Deuda	4.158,3		3.015,8	
Utilidad en Valoración de Inversiones Negociables en Títulos Participativos	21,4		16,0	
Utilidad en Valoración de Inversiones para Mantener Hasta el Vencimiento	28.083,4		18.945,0	
Utilidad en Valoración de Inversiones Disponibles para la Venta en Títulos de Deuda	0,0		2.193,2	
Ganancia Realizada en Inversiones Disponibles para la Venta	0,0		1.558,7	
Reajuste de la Unidad de Valor Real - UVR y otros intereses	1.149,1		1.328,9	
Cambios	142,0		58,0	
Dividendos y participaciones	2.508,2		0,0	
Otros [utilidad en venta de inversiones y de cartera, en venta bienes realizables, por derivativos y otros]	2.155,4		1.501,8	
OTROS GASTOS OPERACIONALES		78.175,0		84.552,8
Intereses, reajustes de la unidad de valor real - UVR, prima amortizada y amortización de descuento	1.763,6		1.373,5	
Gastos de personal	11.467,5		9.634,7	
Cambios	274,1		80,4	
Otros: [Pérdida en venta de inversiones, honorarios, impuestos arrendamientos, seguros, por derivativos y otros]	64.669,8		73.464,2	
RESULTADO OPERACIONAL ANTES DE PROVISIONES DEPRECIACIONES Y AMORTIZACIONES		94.875,5		45.559,5
PROVISIONES		5.551,0		7.702,8
Cartera de créditos y Cuentas por cobrar actividad aseguradora	3.320,5		2.578,2	
Otras	2.230,5		5.124,6	
DEPRECIACIONES		479,5		377,1
AMORTIZACIONES		280,6		515,5
RESULTADO OPERACIONAL NETO		88.564,4		36.964,1
INGRESOS NO OPERACIONALES		5.880,5		8.583,9
Ingresos no operacionales	5.880,5		8.583,9	
GASTOS NO OPERACIONALES		190,6		191,7
Gastos no operacionales	190,6		191,7	
RESULTADO NETO NO OPERACIONAL		5.689,9		8.392,2
UTILIDAD/ EXCEDENTE (PERDIDA) ANTES DE IMPUESTO A LA RENTA		94.254,3		45.356,3
IMPUESTO A LA RENTA Y COMPLEMENTARIOS		5.331,5		2.839,5
UTILIDAD/ EXCEDENTE (PERDIDA) DEL EJERCICIO		88.922,8		42.516,8

F-3000-40

Las cifras de este Estado de Resultados corresponden a los semestres comprendidos entre el 1 de enero y el 30 de junio de 2014 y el 1 de julio y el 31 de diciembre de 2013. Estos Estados Financieros, las notas a los estados financieros y el dictamen del Revisor Fiscal se depositarán en la Cámara de Comercio en donde pueden ser consultados por el público en general.


RODRIGO PAREDES GARCÍA
REPRESENTANTE LEGAL


LADY HERRERA CRUZ
CONTADOR
T.P. 56464-T


MONICA ADRIANA GONZALEZ CAMACHO
REVISOR FISCAL
T.P. No. 58642-T
Miembro de KPMG Ltda
Véase mi dictamen del 27 de agosto de 2014

LML

INVERSIONES

CIRCULAR EXTERNA 065 DE 2007

A 30 DE JUNIO DE 2014
DD MM AAAA

(Publicación autorizada por la Superintendencia Financiera de Colombia)

ENTIDAD 14 25 COMPañA DE SEGUROS DE VIDA COLMENA S.A.
TIPO CODIGO NOMBRE


(millones de pesos)

REGLÓN	CONCEPTO	INVERSIONES ADMISIBLES DE LAS RESERVAS TÉCNICAS				LIBRE INVERSIÓN				TOTAL			
		NEGOCIABLE S	DISPONIBLES PARA LA VENTA	VENCIMIENT O	TOTAL	NEGOCIABLES	DISPONIBLES PARA LA VENTA	VENCIMIENT O	TOTAL	NEGOCIABLE S	DISPONIBLES PARA LA VENTA	VENCIMIENT O	TOTAL
TITULOS DE DEUDA													
005	Emitidos o garantizados por la nación y por el Banco de la República	0,0	0,0	386.650,7	386.650,7	0,0	0,0	0,0	0,0	0,0	0,0	386.650,7	386.650,7
010	Emitidos o garantizados por FOGAFIN o FOGACOO	0,0	0,0	0,0	0,0	0,0	0,0	0,0	0,0	0,0	0,0	0,0	0,0
015	Emitidos, avalados o garantizados por entidades vigiladas	80.396,1	0,0	204.178,9	284.575,0	0,0	0,0	0,0	0,0	80.396,1	0,0	204.178,9	284.575,0
020	Emitidos, avalados o garantizados por entidades no vigiladas	0,0	0,0	81.791,7	81.791,7	0,0	0,0	0,0	0,0	0,0	0,0	81.791,7	81.791,7
025	Emitidos, avalados o garantizados por gobiernos extranjeros, entidades multilaterales, bancos centrales extranjeros, bancos extranjeros y otros residentes del exterior.	0,0	0,0	0,0	0,0	0,0	0,0	0,0	0,0	0,0	0,0	0,0	0,0
030	Otros títulos	0,0	0,0	0,0	0,0	0,0	0,0	0,0	0,0	0,0	0,0	0,0	0,0
035	Derechos de Transferencia de Inversiones	0,0	0,0	0,0	0,0	0,0	0,0	0,0	0,0	0,0	0,0	0,0	0,0
999	Subtotal	80.396,1	0,0	672.621,4	753.017,5	0,0	0,0	0,0	0,0	80.396,1	0,0	672.621,4	753.017,5
TITULOS PARTICIPATIVOS													
040	Acciones de alta liquidez bursatil	0,0	0,0	0,0	0,0	0,0	0,0	0,0	0,0	0,0	0,0	0,0	0,0
045	Acciones de media liquidez bursatil	0,0	0,0	0,0	0,0	0,0	0,0	0,0	0,0	0,0	0,0	0,0	0,0
050	Acciones de baja y minima liquidez bursatil y sin cotización	0,0	0,0	0,0	0,0	0,0	7.660,7	0,0	7.660,7	0,0	7.660,7	0,0	7.660,7
055	En Fondos Nacionales	1.490,3	0,0	0,0	1.490,3	0,0	0,0	0,0	0,0	1.490,3	0,0	0,0	1.490,3
060	En Fondos Extranjeros	0,0	0,0	0,0	0,0	0,0	0,0	0,0	0,0	0,0	0,0	0,0	0,0
065	Derivados de procesos de titularización	0,0	0,0	0,0	0,0	0,0	0,0	0,0	0,0	0,0	0,0	0,0	0,0
070	Otros títulos participativos	0,0	0,0	0,0	0,0	0,0	0,0	0,0	0,0	0,0	0,0	0,0	0,0
075	Derechos de Transferencia de Inversiones	0,0	0,0	0,0	0,0	0,0	0,0	0,0	0,0	0,0	0,0	0,0	0,0
999	Subtotal	1.490,3	0,0	0,0	1.490,3	0,0	7.660,7	0,0	7.660,7	1.490,3	7.660,7	0,0	9.151,0
999	TOTAL	81.886,4	0,0	672.621,4	754.507,8	0,0	7.660,7	0,0	7.660,7	81.886,4	7.660,7	672.621,4	762.168,4

DICIEMBRE 2007 COLUMNAS 1 2 3 4 5 6 7 8 9 10 11 12 F.3000-41

LM4


Rodrigo Paredes García
REPRESENTANTE LEGAL


Lady Herrera Cruz
CONTADOR
T.P. No. 54464-T