

MEDIDAS DE PREVENCIÓN COVID-19

**Cargue
y distribución
de mercancía para
la cadena de producción
y suministros del sector
construcción y obras
de agua potable
y saneamiento básico.**

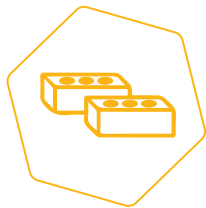


En el proceso de cargue y distribución de mercancía inmerso en la Cadena de Producción, Suministro del Sector Construcción y Obras de Agua Probable y Saneamiento Básico,

deben adoptar las siguientes medidas



Medidas de Bioseguridad en obra y almacén



Normas previas a la recepción de mercancía

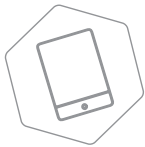


Gestión de almacén



Recepción de pedidos en área de descargue

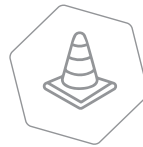
Normas previas a la recepción de mercancía



Utilizar medios electrónicos para la emisión y el cruce documental, cuando sea indispensable el uso de información en físico, se debe dejar en correspondencia y desinfectarse.



Informar a los proveedores sobre los horarios de recepción de mercancía, atender en orden de llegada y uno a la vez.



Establecer o diseñar en el área de ingreso a la obra, una zona de recepción de mercancía de acuerdo a las características de espacio de la obra de construcción, debe tener dos espacios que son:

- Zona de descargue y limpieza: es donde el proveedor descarga el material sin intervención del personal de la obra.
- Zona de preparación para recepción: allí se realizan los procedimientos de desinfección del embalaje y/o empaque de la mercancía de acuerdo a su tipo, antes de ser almacenada.

!
 Uso permanente de los EPP por parte del personal de la obra.



Gestión de almacén



Establecer medios de ventilación del área de almacén.



Realizar proceso de desinfección del área como mínimo dos veces al día.



Para retiro de material de almacén solo puede ingresar una persona.



El Almacenista, antes de entregar cualquier material debe desinfectar superficies de contacto.



El Almacenista siempre debe usar el tapabocas.

Durante la recepción de mercancía



Durante la descarga de mercancía por parte del proveedor no debe intervenir personal de la obra.



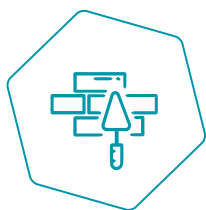
La documentación que sea de indispensable manejo en medio físico se debe dejar en correspondencia.



Los trabajadores deben desinfectar sus manos con gel antibacteriano al 70%, antes y después del proceso.



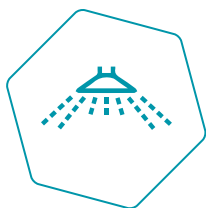
Medidas de Bioseguridad en plantas de producción



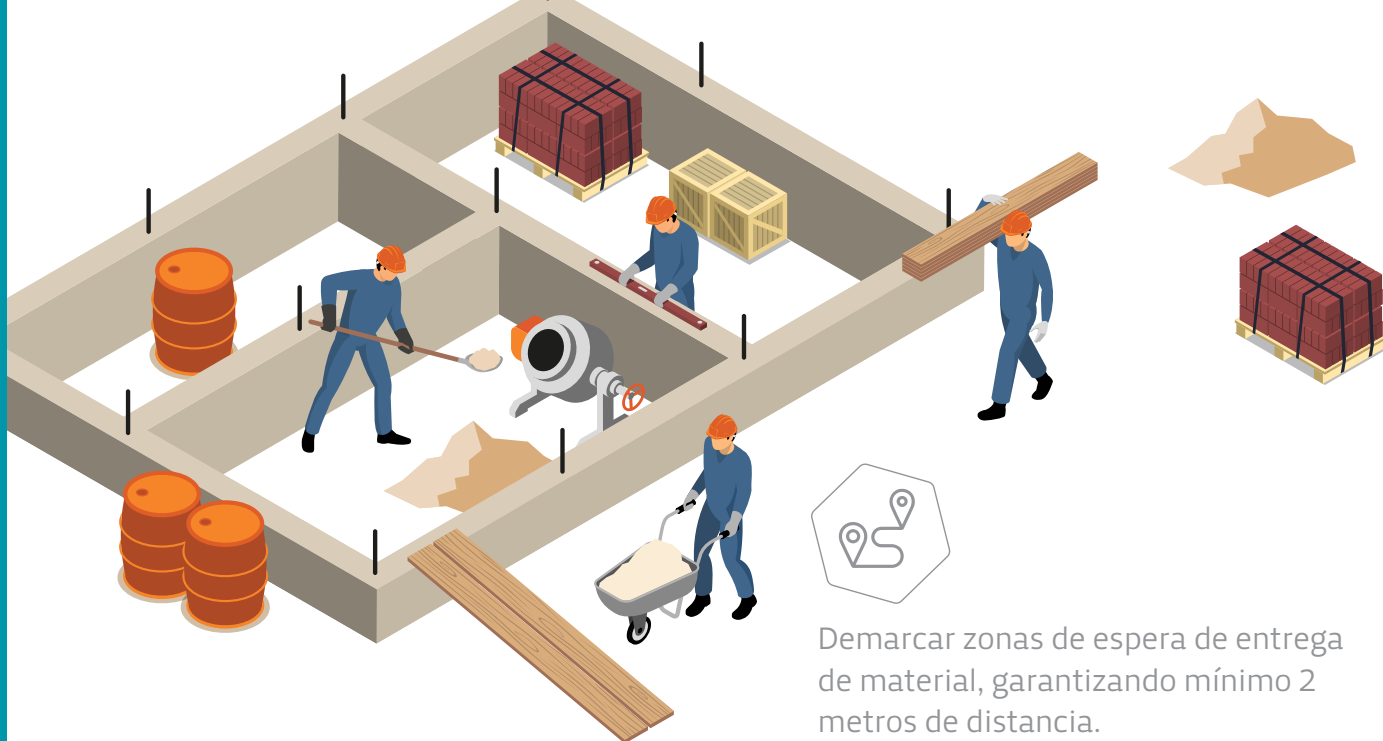
Durante el cargue y entrega de mercancía




Medidas para distribución de mercancía



Lavado y desinfección de vehículos



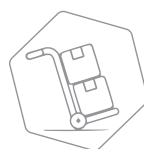
Durante el cargue y entrega de mercancía



Verificar el uso de los EPP del personal que realiza este proceso, evitando el contacto.



Demarcar zonas de espera de entrega de material, garantizando mínimo 2 metros de distancia.



Cuando se entregan productos directamente al cliente, se debe dejar en zona de entrega y él mismo los debe recoger.



Promover estrategia para minimizar la manipulación de material en la obra.



Establecer protocolo de limpieza y desinfección del vehículo destinado para la distribución y un mecanismo para verificar que el mismo esté desinfectado, antes de realizar la distribución de la mercancía.



Medidas para distribución de mercancía



Establecer medidas estrictas de lavado personal antes y después de salir de la obra.



Los vehículos destinados para el transporte de material deben ser lavados y desinfectados mínimo 2 veces al día.

Medidas para distribución de mercancía



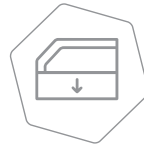
El conductor debe realizar lavado de manos con agua y jabón líquido de 20 a 30 segundos, antes y después de conducir algún vehículo.



Los vehículos deben ser ocupados solo por el conductor, en caso de la estricta necesidad de un acompañante, él debe seguir las mismas medidas de bioseguridad del conductor.



Durante el recorrido el conductor debe permanecer el mayor tiempo posible dentro de la cabina, cuando sea estrictamente necesario salir del vehículo, debe conservar mínimo 2 metros de distancia de otras personas y usar todos los elementos de bioseguridad.



Durante el recorrido no se debe usar el aire acondicionado, se deben mantener las ventanas abiertas.





Lavado y desinfección de vehículos

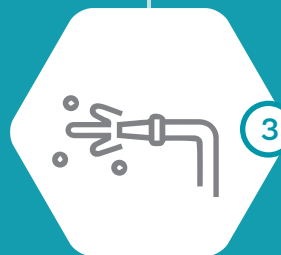


Pre- enjuague

Lavada preliminar de arriba hacia abajo con agua a presión, para eliminar impurezas gruesas.

Aplicación Desinfectante

Se aplica solución desinfectante espumosa de forma uniforme por toda la máquina con esponjas o estopas.



Enjuague

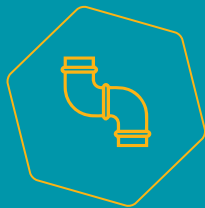
Aplicación de agua a presión de arriba hacia abajo para eliminar la solución desinfectante espumosa.

Desinfección

Después del secado, se debe desinfectar la parte interna del vehículo con solución de alcohol al 70%.




Medidas de Bioseguridad complementarias



Obras del sector de agua potable y saneamiento básico



Durante el proceso de cargue, recepción y distribución de mercancía

A construction worker wearing a yellow hard hat, safety glasses, a blue plaid shirt, a bright green safety vest, and a safety harness is working in a trench. The worker is leaning over a large black pipe, possibly inspecting or working on it. The trench walls are made of earth and concrete. A bucket with tools is visible in the upper left corner. The overall scene is a construction site for water supply or sanitation infrastructure.

**Obras
del sector
de agua
potable
y saneamiento
básico**

Zona de cargue y descargue




Cuando sea posible, se debe adecuar una zona para la desinfección de llantas al ingreso y salida del área, mediante foso de aguas con solución desinfectante jabonosa.

Gestión de almacén



Desinfectar las suelas del calzado de los trabajadores antes del ingreso al área, con solución desinfectante de hipoclorito de sodio y agua con concentración de 1:50.



**Durante
el proceso
de cargue,
recepción
y distribución
de mercancía**



Se debe realizar la desinfección de mercancía recibida, con solución de hipoclorito de sodio y agua en spray con una concentración de 1:50, principalmente sobre las superficies plásticas o de cartón.



Solicitar al proveedor la documentación que certifique el proceso para la desinfección de la mercancía desde su lugar de origen y todas sus fases de traslado.





¡A cuidarnos!

**La prevención es
responsabilidad
de todos.**



Colmena
Seguros



Síguenos en:

Más información Línea Efectiva:
Bogotá / 401 0447
Otras ciudades / 01 8000-9-19667
www.colmenaseguros.com